

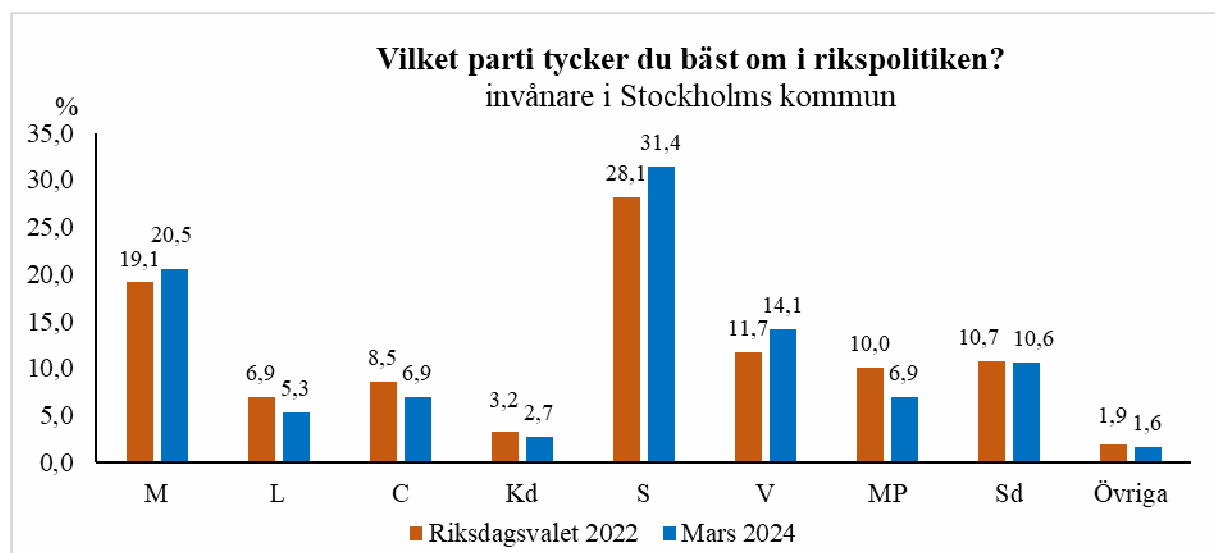
Får publiceras omedelbart

SKOP:s Partisympatier i Stockholm

kommentar av SKOP:s Birgitta Hultåker

- Ökning för S och V i rikspolitiken, minskning för Mp
- Liten återhämtning för M, minskning rikspolitiskt för C, L och KD
- Sd stadigt förankrat runt 10 procent i rikspolitiken
- Förändringarna mindre i de kommunala sympatierna
- Upp i kommunala sympatier för M, ned för övriga borgerliga partier
- Små och marginella ökningar i kommunpolitiken för S, V, Mp och Sd
- Störst kommunalt underskott för Sd

Det visar SKOP:s senaste barometer över väljarsympatierna som genomfördes mellan den 13 och den 31 mars 2024 då 1.100 invånare i Stockholm i åldern 18 till 84 år intervjuades. SKOP ställde frågorna, ”Vilket politiskt parti tycker du bäst om i rikspolitiken?” och ”Vilket politiskt parti tycker du bäst om i kommunalpolitiken?”



Ökning för S och V i rikspolitiken, minskning för Mp

– Socialdemokraterna (31,4 procent) ligger kvar i sin stigande trend när det gäller rikspolitiken, säger SKOP:s analytiker Birgitta Hultåker. Partiet har ökat 3,3 procentenheter sedan riksdagsvalet 2022 då 28,1 procent av stockholmarna röstade på Socialdemokraterna.

– Även Vänsterpartiet (14,1 procent) har ökat sedan senaste riksdagsval, upp 2,4 procentenheter. Miljöpartiet är den rikspolitiskt största förloraren bland stockholmarna, ned 3,1 procentenheter sedan riksdagsvalet 2022.

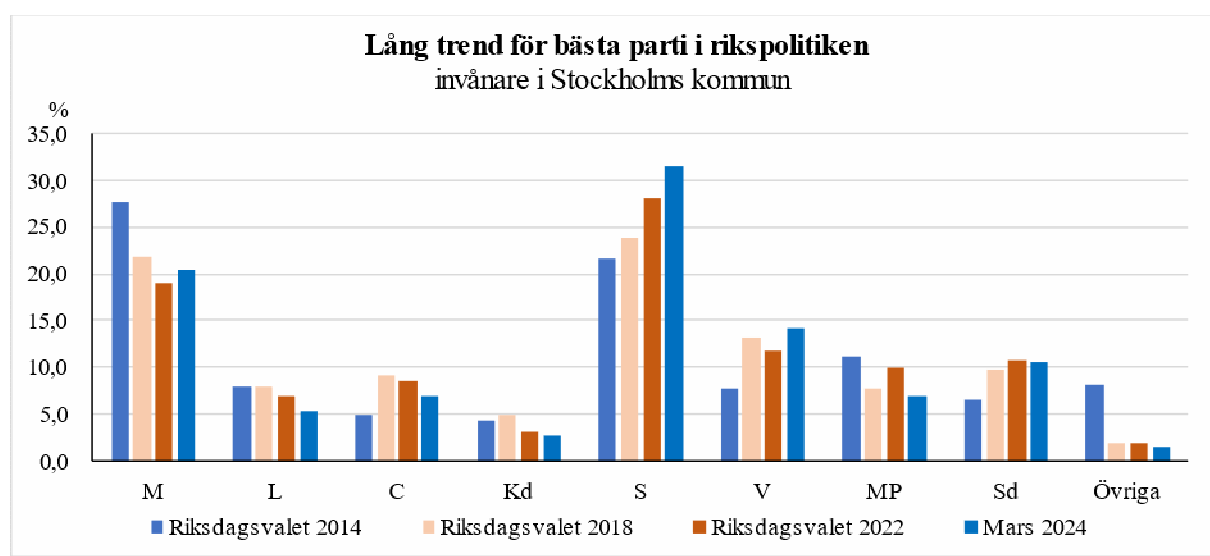
Liten återhämtning för M, minskning rikspolitiskt för C, L och KD

– Moderaterna (20,5 procent) kan nu glädjas åt att partiets rikspolitiska nedgång har brutits bland stockholmarna, upp 1,4 procentenheter sedan riksdagsvalet 2022.

– För övriga borgerliga partier har den rikspolitiska utvecklingen varit mer dyster bland stockholmarna. Centerpartiet (6,9 procent) och Liberalerna (5,3 procent) har båda minskat med 1,6 procentenhet sedan riksdagsvalet. Kristdemokraterna (2,7 procent) har fortsatt svårt att vinna stockholmarna rikspolitiska sympatier, ned marginella 0,5 procentenhet sedan valet.

Sd stadigt förankrat runt 10 procent i rikspolitiken

– När det gäller rikspolitiken ligger Sverigedemokraterna (10,6 procent) på en tioprocentig plåtå, ned marginella 0,1 procentenhet sedan riksdagsvalet 2022.

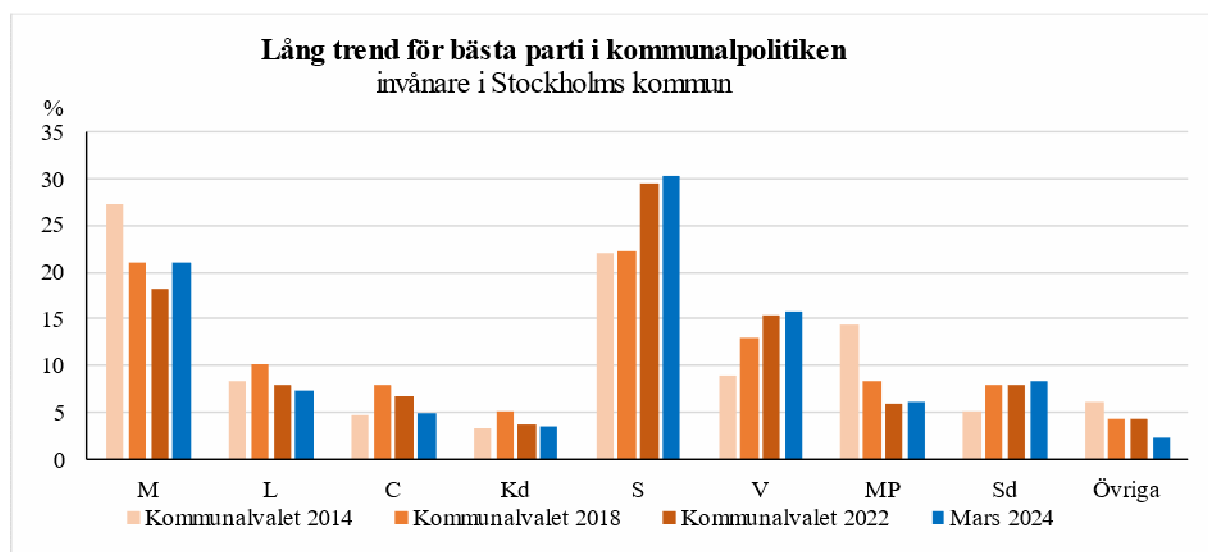
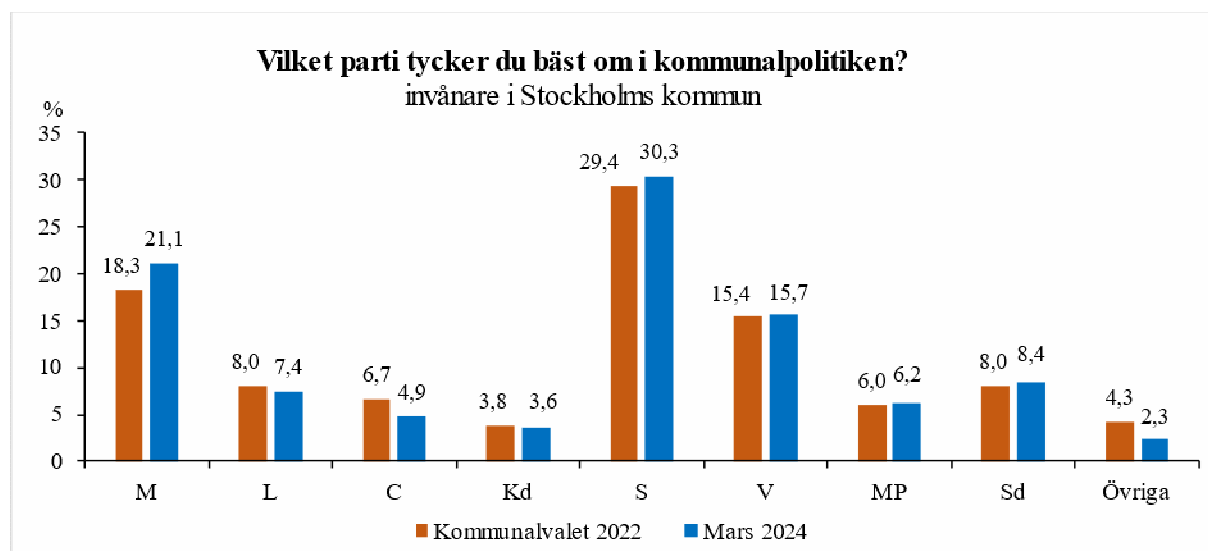


Förändringarna mindre i de kommunala sympatierna

– Förändringarna i stockholmarnas kommunala sympatier sedan valet 2022 är mindre än skiftena i deras rikspolitiska sympatier. Moderaterna (21,1 procent) svarar för den största förändringen i kommunalpolitiken, upp 2,8 procentenhet. Därmed har den nedåtriktade moderata trenden brutits även i Stockholms kommunalpolitik.

Upp i kommunala sympatier för M, ned för övriga borgerliga partier

– Moderaternas ökning uppväger exakt de sammanlagda minskningar som drabbat Liberalerna (7,4 procent, ned 0,6), Centerpartiet (4,9 procent, ned 1,8) och Kristdemokraterna (3,6 procent, ned 0,2).

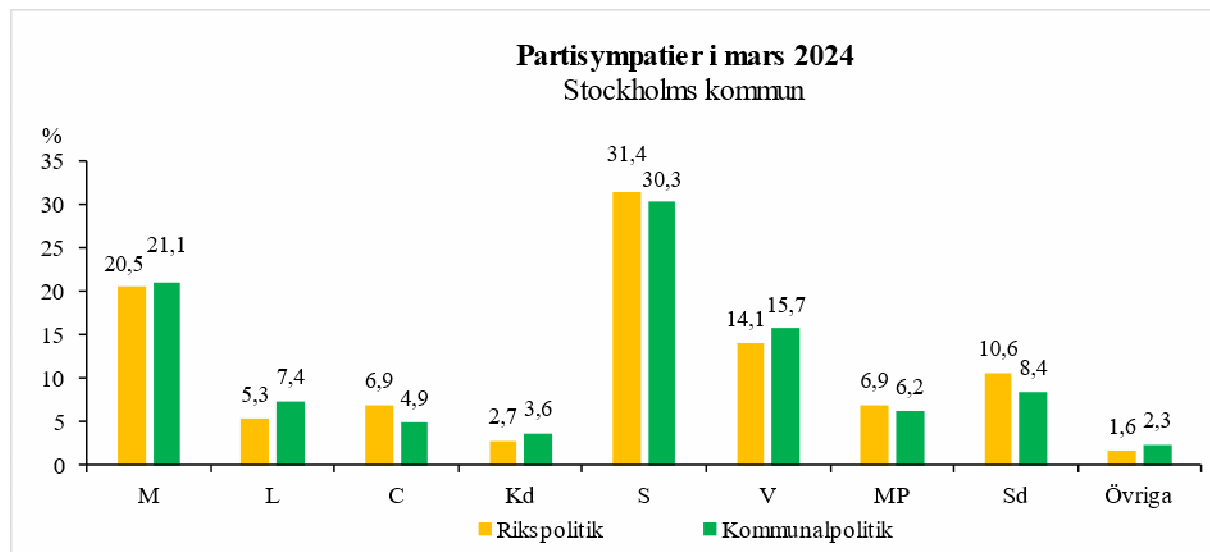


Små och marginella öknningar i kommunpolitiken för S, V, Mp och Sd

– Socialdemokraterna (30,3 procent) behåller den ohotade positionen som det största partiet i Stockholms kommunpolitik, upp 0,9 procentenhet sedan senaste kommunalval.

– Vänsterpartiet (15,7 procent) och Miljöpartiet (6,2 procent) har ökat marginellt med 0,3 respektive 0,2 procentenhet.

– Gruppen övriga partier (2,3 procent) har nästan halverats i Stockholms kommunpolitik sedan valet 2022, ned 2,0 procent. De partierna, inklusive Nyans, får nästan ingen uppmärksamhet mellan valen.



Kommunalt underskott

– Sverigedemokraterna är det parti som har störst kommunalt underskott (-2,2 procentenheter). Det är färre som stöder Sd kommunalt än i rikspolitiken. Även Centerpartiet har ett kommunalt underskott (-2,0 procentenheter) liksom Socialdemokraterna (- 1,1 procentenhet) samt Miljöpartiet (-0,7 procentenhet).

Kommunalt överskott

– Störst kommunalt överskott har Liberalerna (+2,1 procentenhet). Det är fler som stöder L i kommunpolitiken än i rikspolitiken. Även Vänsterpartiet (+1,6 procentenhet), Kristdemokraterna (+0,9 procentenhet) samt Moderaterna (0,6 procentenhet) har kommunala överskott.

Vilket politiskt parti tycker du bäst om i rikspolitiken?Urval : Stockholms kommun

Procent med partisympati	Riks-politiken mars 2024	Riksdags-valet 2022	Riksdags-valet 2018	Riksdags-valet 2014
Moderaterna	20,5	19,1	21,9	27,7
Liberalerna	5,3	6,9	7,9	7,9
Centerpartiet	6,9	8,5	9,1	4,9
Kristdemokraterna	2,7	3,2	4,9	4,3
Socialdemokraterna	31,4	28,1	23,8	21,6
Vänsterpartiet	14,1	11,7	13,1	7,7
Miljöpartiet	6,9	10,0	7,7	11,2
Sverigedemokraterna	10,6	10,7	9,8	6,6
Övriga partier	1,6	1,9	1,9	8,1
Antal intervjuade	1.102			

Under perioden mellan den 13 och den 31 mars 2024 intervjuades ett representativt urval i åldern 18-84 år som var bosatta i Stockholms kommun.

Undersökningen genomförs med SKOP:s webbpanel. SKOP:s webbpanel är slumpmässigt rekryterad ur befolkningsregistret.

Förändringar mellan två mätperioder skall tolkas med stor försiktighet om de inte är statistiskt säkraställda.

Vilket politiskt parti tycker du bäst om i kommunpolitiken?Urval : Stockholms kommun

Procent med partisympati	Kommunpolitiken mars 2024	Kommunvalet 2022	Kommunvalet 2018	Kommunvalet 2014
Moderaterna	21,1	18,3	21,0	27,2
Liberalerna	7,4	8,0	10,1	8,3
Centerpartiet	4,9	6,7	7,9	4,7
Kristdemokraterna	3,6	3,8	5,1	3,3
Socialdemokraterna	30,3	29,4	22,3	22,0
Vänsterpartiet	15,7	15,4	13,0	8,9
Miljöpartiet	6,2	6,0	8,3	14,3
Sverigedemokraterna	8,4	8,0	8,0	5,2
Övriga partier	2,3	4,3	4,4	9,8
Antal intervjuade	1.102			

Under perioden mellan den 13 och den 31 mars 2024 intervjuades ett representativt urval i åldern 18-84 år som var bosatta Stockholms kommun.

Undersökningen genomförs med SKOP:s webbpanel. SKOP:s webbpanel är slumpmässigt rekryterad ur befolkningsregistret.

Förändringar mellan två mätperioder skall tolkas med stor försiktighet om de inte är statistiskt säkraställda.