

Ekonomi-SKOP

Hushållens ekonomiska förväntningar

9 februari 2024

kommentar av SKOP:s analytiker docent Örjan Hultåker

- Fortfarande dominerar pessimisterna över optimisterna om landets ekonomi
- Men pessimismen minskar
- SKOP:s makroindex återhämtas från -72 i oktober till -14
- Fler befarar försämrad än tror på förbättrade hushållsekonomi
- SKOP:s mikroindex stigit från -26 i oktober till -9
- Pessimism om hushållsekonomin stark långt ner i åldrarna

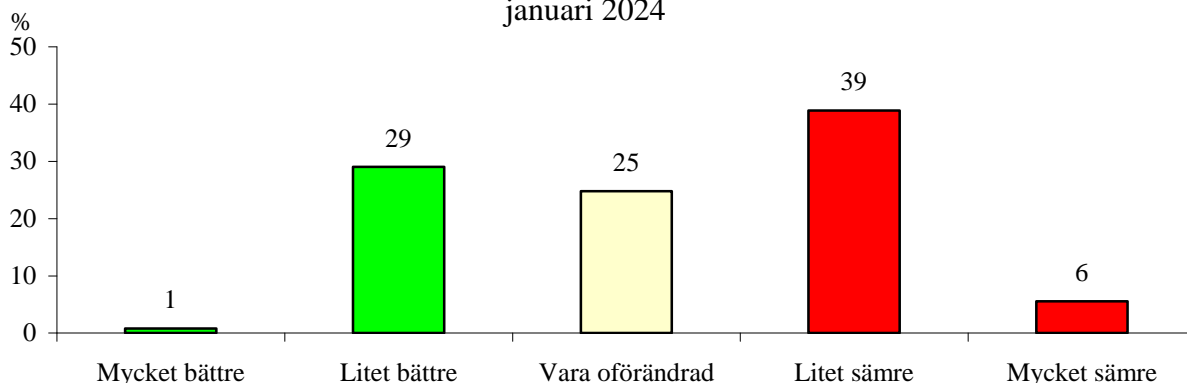
Det visar SKOP:s senaste undersökning av hushållens ekonomiska förväntningar. Under perioden mellan den 21 december 2023 och den 22 januari 2024 intervjuades 1.000 personer som var mellan 18 och 84 år. En metodbeskrivning finns på SKOP:s hemsida www.skop.se

Fortfarande dominerar pessimismen över optimismen om landets ekonomi

– Fortfarande pessimismen om landets ekonomi, säger SKOP:s analytiker docent Örjan Hultåker. Nästan varannan svensk (45 procent) befarar att den ekonomiska situationen i landet kommer att bli sämre under det kommande året, 6 procent tror att det blir mycket sämre; Tabell 1. En av tre (30 procent) tror att landets ekonomi kommer att förbättras.

Tror du att den ekonomiska situationen i Sverige kommer att bli bättre, sämre eller vara oförändrad under det kommande året?

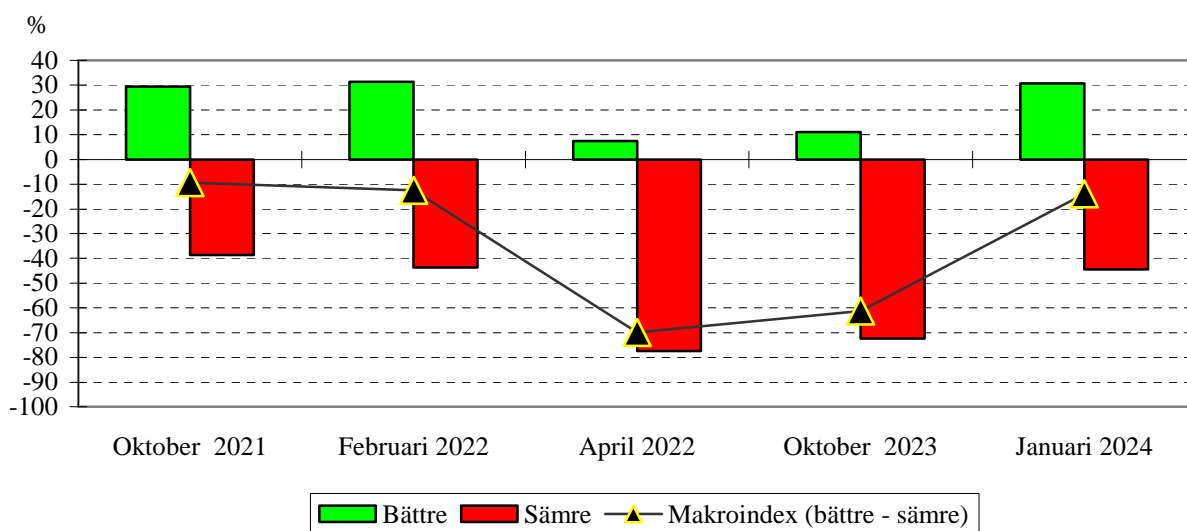
januari 2024



– Pessimismen har dock minskat när det gäller hur Sveriges ekonomi kommer att utvecklas under det kommande året. Så sent som i oktober var det en stor majoritet (72 procent) som befarade en försämring jämfört med januari månads 45 procent.

– Det har skett en ökning av den andel svenskar som tror att ekonomin skall förbättras, upp från 11 till 30 procent. Minskningen av dem som befarar att Sveriges ekonomi skall försämrans och ökningen av dem som tror på en förbättring gör att SKOPs makroindex har förbättrats kraftigt från -61 till -15.

Tror du att den ekonomiska situationen i Sverige kommer att bli bättre, sämre eller vara oförändrad under det kommande året?



Fler befarar försämrad än tror på förbättrade hushållsekonomi

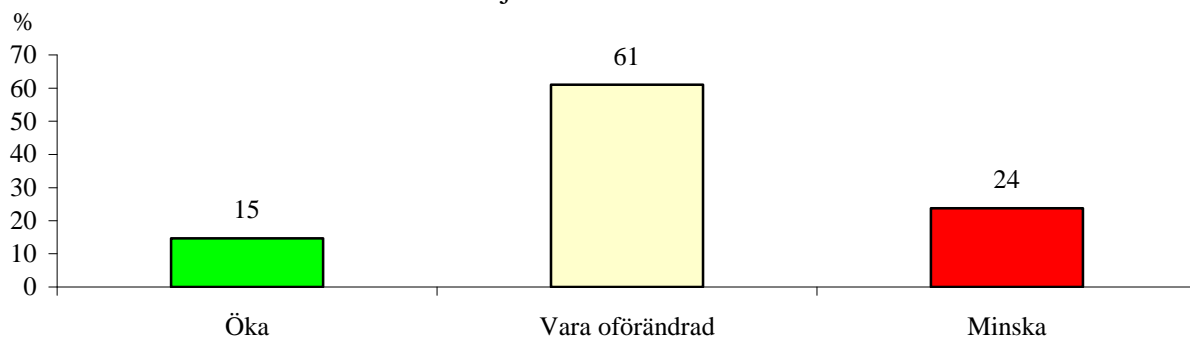
– I januari är det fler (24 procent) som befarar att hushållets levnadsstandard skall försämrans under det kommande året än som tror att den skall förbättras (15 procent); Tabell 2.

– I oktober var det fler (35 procent) som befarade en försämring och färre som trodde på en förbättring, ned 11 procentenheter till januari. Sedan oktober (9 procent) har det blivit fler som tror på en förbättring, upp 6 procentenheter.

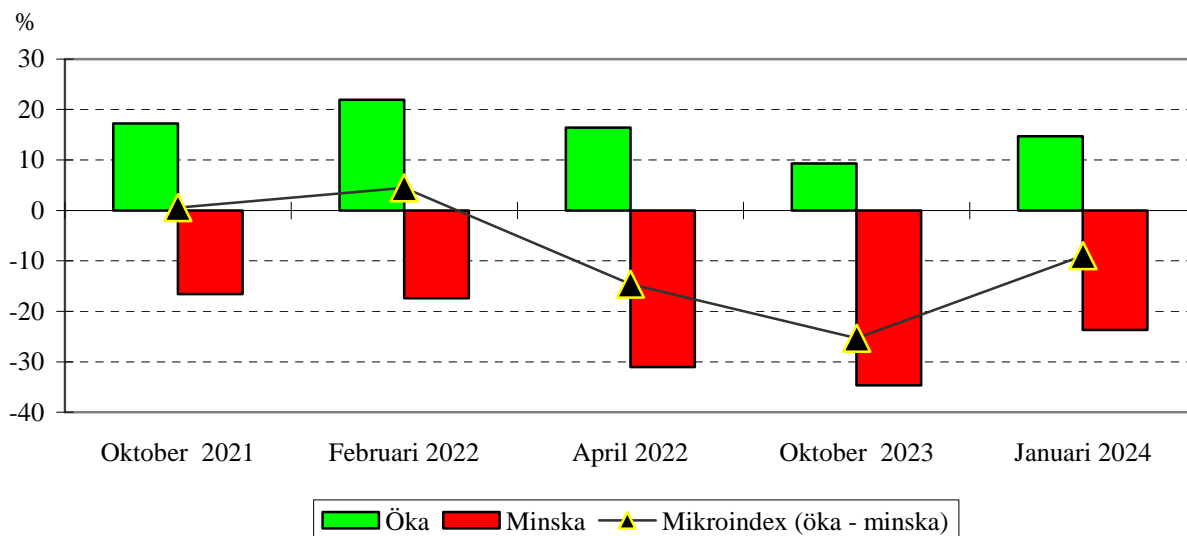
– SKOPs mikroindex (skillnaden mellan dem som tror på förbättrad – försämrad levnadsstandard) har förbättrats från -26 i oktober till -9 i januari.

Tror du att din egen och familjens levnadsstandard kommer att öka, minska eller vara oförändrad under det kommande året?

januari 2024



Tror du att din egen och familjens levnadsstandard kommer att öka, minska eller vara oförändrad under det kommande året?



Pessimism om hushållsekonomin stark långt ner i åldrarna

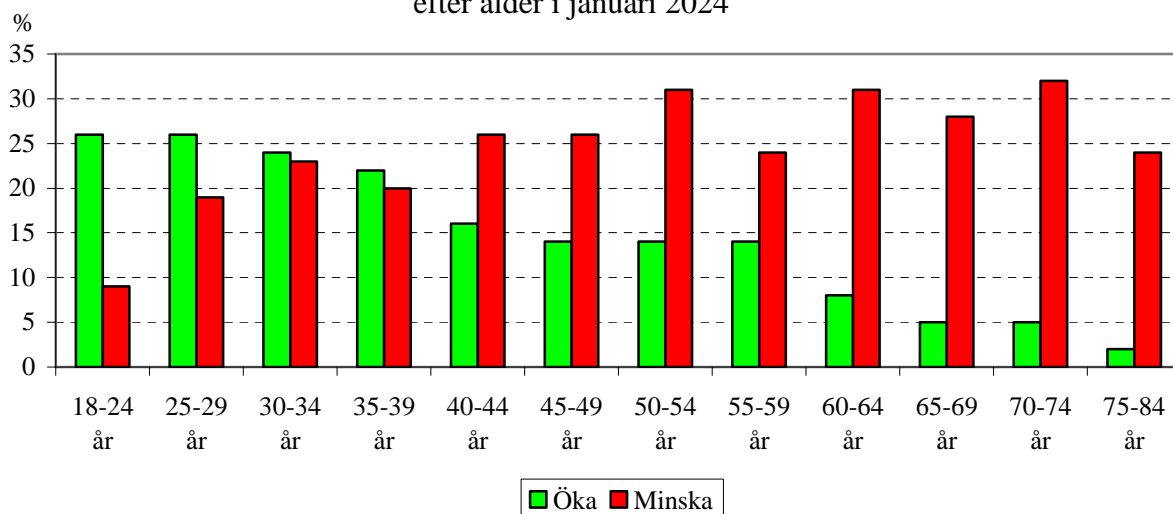
– När det gäller hushållsekonomin är pessimismen fortfarande mer utbredd än vad som brukar vara vanligt. Det normala är att unga och medelålders personer tror att levnadsstandarderna skall öka, vilket i stor utsträckning kan förklaras med yrkeskarriärer och stigande löner med ökad ålder.

– Pessimismen brukar ta över när svenskarna närmar sig pensionsåldern då det brukar vara fler som befarar minskad än ökad levnadsstandard.

– Oktober månad var unik så till vida att det i alla åldersgrupper fanns fler pessimister än optimister. Fortfarande går pessimismen längre ned i åldrarna än normalt. Pessimisterna tar i januari överhanden redan vid 40-45 års ålder.

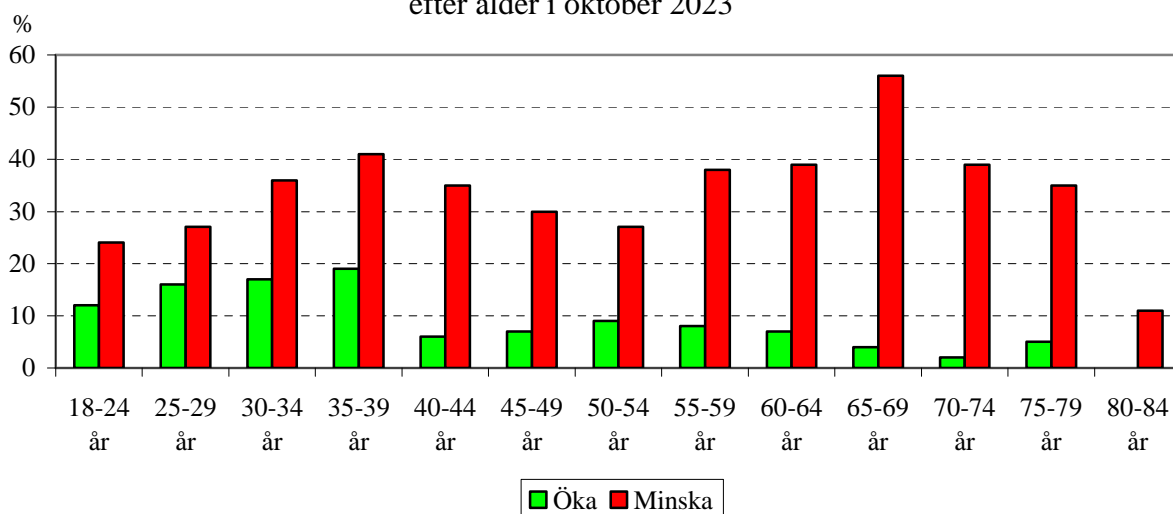
Tror du att din egen och familjens levnadsstandard kommer att öka, minska eller vara oförändrad under det kommande året?

efter ålder i januari 2024



Tror du att din egen och familjens levnadsstandard kommer att öka, minska eller vara oförändrad under det kommande året?

efter ålder i oktober 2023



Tabell 1: Tror du att den ekonomiska situationen i Sverige kommer att bli bättre, sämre eller vara oförändrad under det kommande året?
Procent

	Januari 2024	Oktober 2023
Mycket bättre	1	A
Litet bättre	29	11
Vara oförändrad	25	17
Litet sämre	39	56
Mycket sämre	6	16
Antal svar	1 012	1 013

Grupptabell, januari 2024	Andel som svarar					Antal svar
	Mycket bättre	Litet bättre	Vara oförändrad	Litet sämre	Mycket sämre	
Kön						
Kvinna	A	23	28	42	7	456
Man	2	36	23	36	4	555
Ålder						
18 - 34 år	2	36	20	37	5	223
35 - 54 år	1	31	26	34	7	293
55 - 74 år	0	26	26	41	6	368
75 - 84 år	0	19	30	49	2	128

A: Någon person, men färre än 1 procent.

Fet stil: Signifikant skillnad inom gruppen (med 95% sannolikhet).

Tabell 2: Tror du att din egen och familjens levnadsstandard kommer att öka, minska eller vara oförändrad under det kommande året?
Procent

	Januari 2024	Oktober 2023		
Öka	15	9		
Vara oförändrad	61	56		
Minska	24	35		
Antal svar	1 010	1 013		
Gruppställ, januari 2024	Andel som svarar			Antal
	Öka	Vara oförändrad	Minska	sva
Kön				
Kvinna	9	64	27	456
Man	21	58	21	553
Ålder				
18 - 34 år	26	57	17	223
35 - 54 år	17	58	25	292
55 - 74 år	8	63	29	367
75 - 84 år	3	74	23	128

Fet stil: Signifikant skillnad inom gruppen (med 95% sannolikhet).