

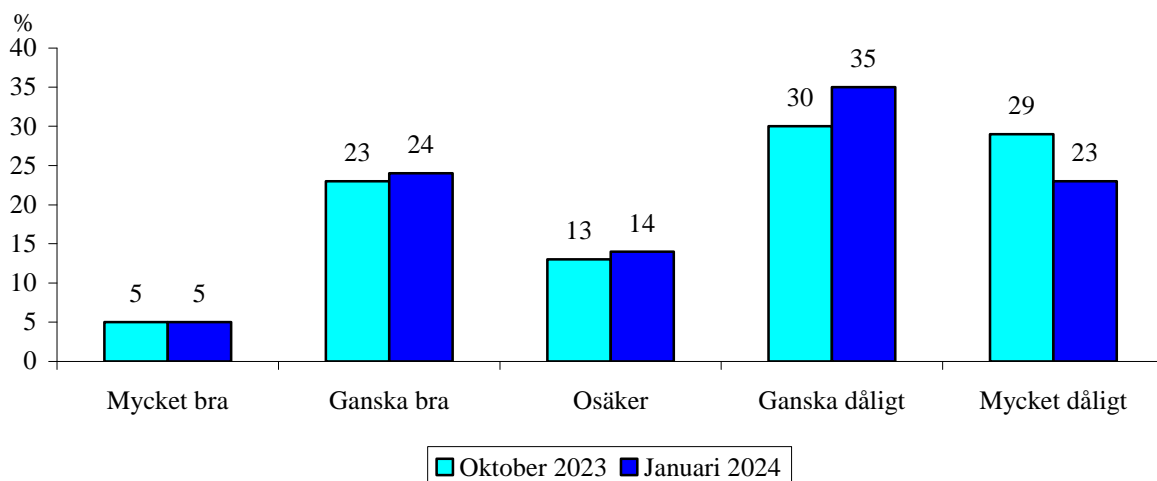
Rapport från SKOP om Betyg på regering och opposition 2 februari 2024

- kommentar av SKOP:s analytiker Birgitta Hultåker

- 58 procent anser att regeringen gör ett dåligt jobb
- Förtroendebalansen för regeringen är -29
- 48 procent tror att en socialdemokratisk regering skulle göra bättre jobb
- 65 procent: Magdalena Andersson skickligare än Ulf Kristersson
- Centerpartister delar i stor utsträckning de rödgrönas bedömningar

Det visar SKOP:s senaste undersökning av svenska folkets betyg på regering och opposition. Under perioden mellan den 21 december 2023 och den 22 januari 2024 intervjuades 1.000 personer som var mellan 18 och 84 år. En metodbeskrivning finns på SKOP:s hemsida www.skop.se

Anser Du att regeringen på det hela taget gör ett bra eller dåligt jobb?



58 procent anser att regeringen gör ett dåligt jobb

En majoritet (58 procent) anser att regeringen gör ett mycket eller ganska dåligt jobb vilket är i stort sett oförändrat sedan oktober (59 procent); Tabell 1.

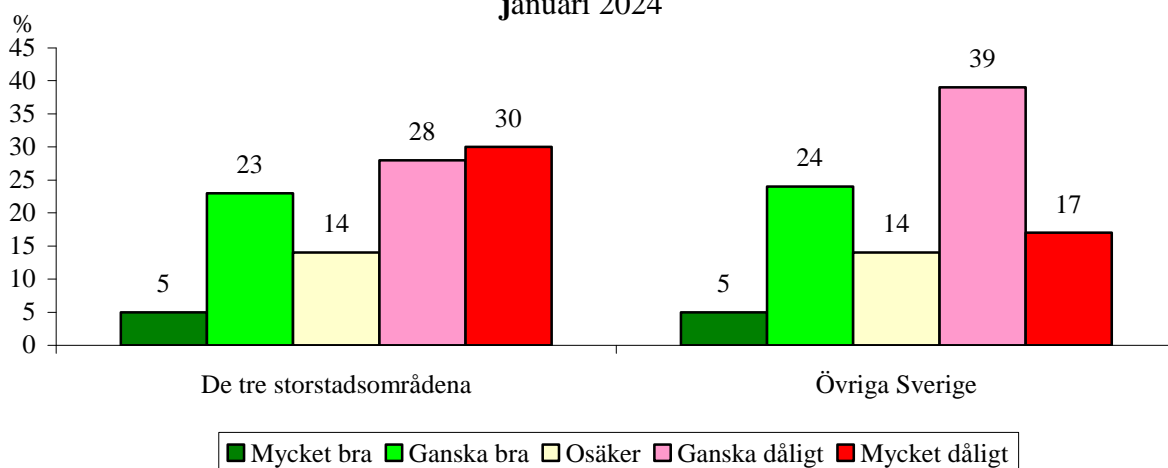
En tröst för regeringspartierna är dock att det har skett en minskning av den grupp som svarar att regeringen gör ett mycket dåligt jobb, ned 6 procentenheter från 29 procent i oktober till 23 procent i januari.

I januari är det bara 29 procent som anser att regeringen gör ett mycket eller ganska bra jobb, upp med en procentenhet sedan oktober (28 procent).

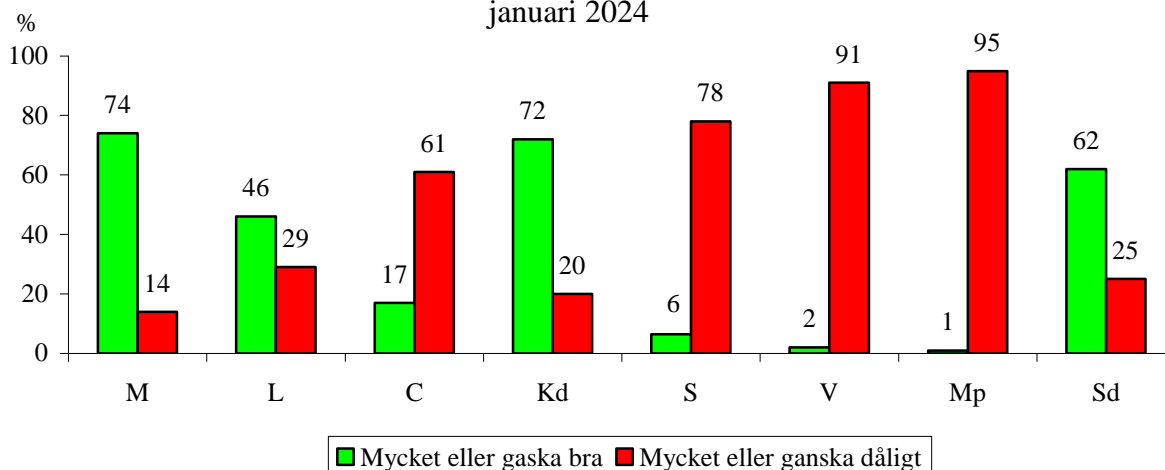
Förtroendebalansen för regeringen är -29

Förtroendebalansen, dvs. nettotalet för bra – dåligt är i januari -29, upp två enheter sedan i oktober – 31.

Anser Du att regeringen på det hela taget gör ett bra eller dåligt jobb?
januari 2024



Anser Du att regeringen på det hela taget gör ett bra eller dåligt jobb?
januari 2024



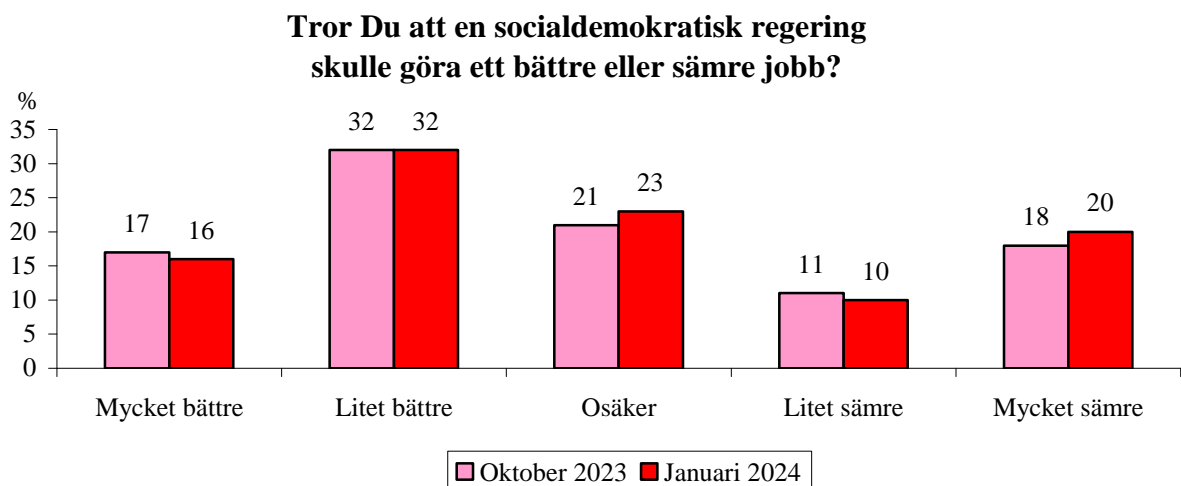
- Storstadsbor är mer kritiska till regeringens arbetsinsats än personer utanför de tre storstadsområdena, säger SKOP:s analytiker Birgitta Hultåker. I Storstadsområdena anser 30 procent att regeringen gör ett mycket dåligt jobb, I övrig Sverige är det 17 procent som anser detsamma.

- Det finns ett starkt samband mellan vilket parti som intervjupersonerna sympatiserar med i rikspolitiken och betyg på regeringens arbetsinsats. Bland dem som i rikspolitiken sympatiserar med regeringsunderlagets partier är det fler som anser att regeringen gör ett bra jobb än som tycker att de gör ett dåligt. Bland Moderaternas, Kristdemokraternas och Sverigedemokraternas sympatisörer är det majoriteter som anser att regeringen gör ett bra jobb.

- Bland Vänsterpartiets och Miljöpartiets sympatisörer anser i stort sett alla att regeringen gör ett dåligt jobb och även bland Socialdemokraternas anser en mycket stor majoritet detsamma.

48 procent tror att en socialdemokratisk regering skulle göra bättre jobb

Nästan varannan svensk (48 procent) tror att en socialdemokratisk regering skulle göra ett mycket eller litet bättre jobb, 16 procent svarar mycket bättre; Tabell 2. Det är 30 procent som tror att en S-regering skulle göra ett mycket eller litet sämre jobb. Förändringen sedan oktober är mycket marginell.

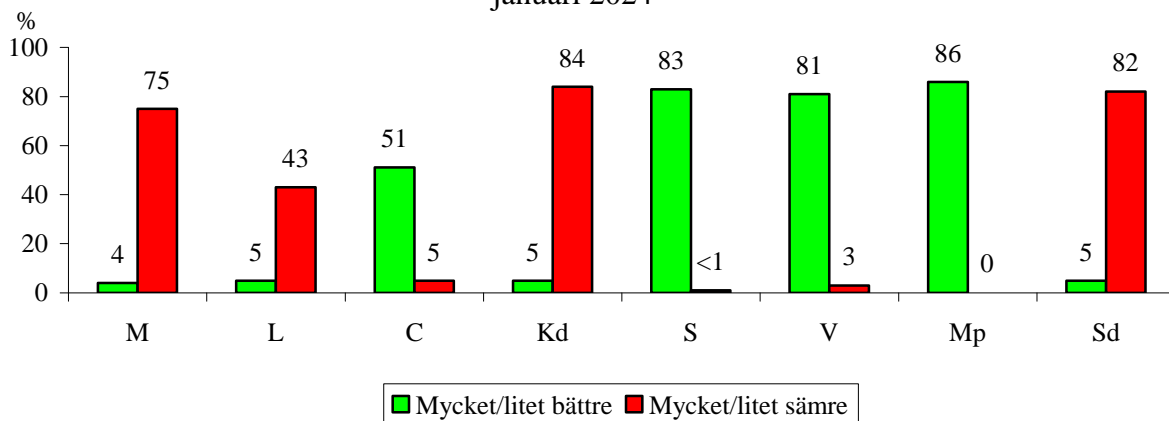


- Tilltron till en socialdemokratisk regerings förmåga är mycket stark bland dem som sympatiserar med Socialdemokraterna, Vänsterpartiet eller Miljöpartiet. Bland dem tror de flesta att en S-regering skulle göra ett bättre jobb än den nuvarande.

- Det är mycket få av regeringsunderlagets sympatisörer som tror att en socialdemokratisk regering skulle vara bättre än den nuvarande borgerliga.

Tror Du att en socialdemokratisk regering skulle göra ett bättre eller sämre jobb?

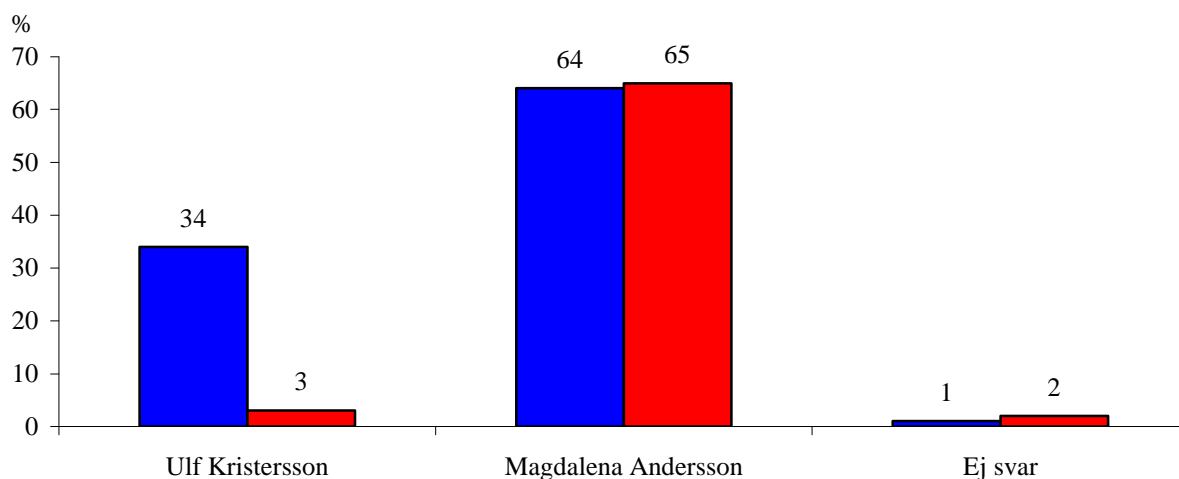
januari 2024



65 procent: Magdalena Andersson skickligare än Ulf Kristersson

Två av tre svenskar (65 procent) anser att Magdalena Andersson är skickligare än Ulf Kristersson att leda en regering; Tabell 3. Det är 33 procent som tror att Ulf Kristersson är skickligast.

Vem tror Du är skickligast på att leda en regering?



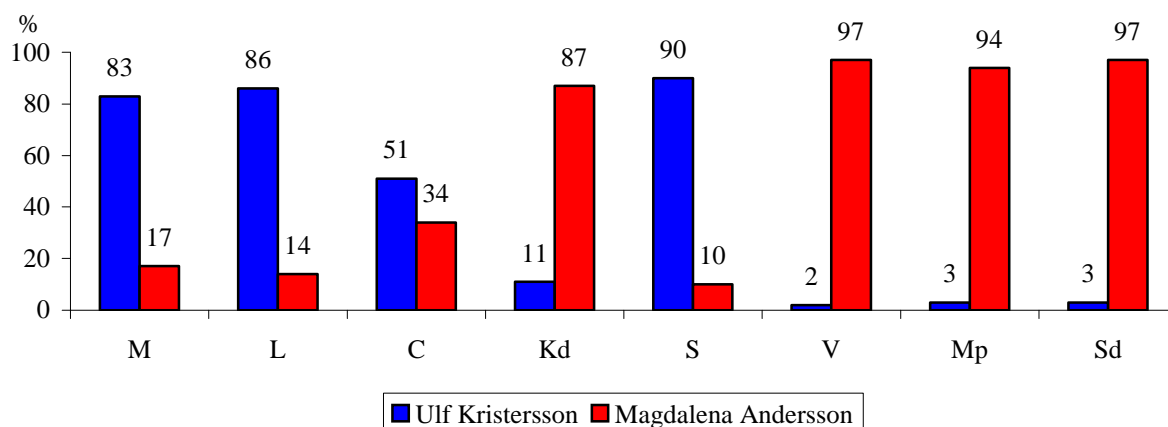
- Bland dem som stöder S, V eller Mp är i stort sett alla övertygade om att det är Magdalena Andersson som är skickligast. Även bland Centerpartiets sympatisörer anser de flesta detsamma.

- Uppslutningen inom regeringsunderlaget är inte lika stort för Ulf Kristersson. Av de moderata sympatisörerna är det 14 procent som anser att Magdalena Andersson är skickligare än Ulf Kristersson. Bland Sd-sympatisörerna anser 17 procent detsamma.

- Av Liberalernas sympatisörer är det bara 51 procent som anser att Ulf Kristersson är skickligast.

Vem tror Du är skickligast på att leda en regering?

januari 2024



Centerpartister delar i stor utsträckning de rödgrönas bedömningar

- Drygt ett år efter senaste riksdagsval och med en position för Centerpartiet utanför den borgerliga regeringens underlag gör partiets sympatisörer i mycket stor utsträckning samma bedömningar som de rödgröna sympatisörerna, säger Birgitta Hultåker

- De flesta av Centerpartiets sympatisörer (87 procent) tror att Magdalena Andersson är skickligare än Ulf Kristersson.
- Två av fem (61 procent) anser att regeringen gör ett dåligt jobb
- Varannan (51 procent) tror att en socialdemokratisk regering skulle göra ett bättre jobb
- Mycket få (5 procent) tror att en socialdemokratisk regering skulle göra ett sämre jobb

Tabell 1: Anser Du att regeringen på det hela taget gör ett bra eller dåligt jobb?

Procent

	Januari 2024	Oktober 2023
Mycket bra	5	5
Ganska bra	24	23
Osäker	14	13
Ganska dåligt	35	30
Mycket dåligt	23	29
Antal svar	1 012	1 012

Grupptabell, januari 2024	Andel som svarar					Antal svar
	Mycket bra	Ganska bra	Osäker	Ganska dåligt	Mycket dåligt	
Kön						
Kvinna	2	19	15	37	27	456
Man	7	29	14	32	18	555
Ålder						
18 - 34 år	3	20	22	37	18	224
35 - 54 år	5	22	15	34	24	293
55 - 74 år	5	26	10	33	26	369
75 - 84 år	6	33	7	33	21	126
Arbetar inom						
Privat sektor	5	25	14	38	18	390
Offentlig sektor	2	20	13	38	26	268
Företagare						
Egen företagare	4	26	5	51	13	65
Bostadsort						
Storstadsområden	5	23	14	28	30	480
Icke storstad	5	24	14	39	17	532
Rikspolitiskt block						
Borgerlig - M, L, C, Kd	9	49	16	22	4	292
Rödgrön - S, V, Mp	A	4	12	44	39	486
Rikspolitisk sympati						
Moderaterna	13	61	12	14	0	174
Liberalerna	3	43	25	26	3	44
Centerpartiet	0	17	21	43	18	50
Kristdemokraterna	17	55	8	20	0	24
Socialdemokraterna	A	6	16	50	28	314
Vänsterpartiet	0	2	7	36	55	113
Miljöpartiet	0	1	4	25	70	59
Sverigedemokraterna	12	50	12	19	6	157

A: Någon person, men färre än 1 procent.

Fet stil: Signifikant skillnad inom gruppen (med 95% sannolikhet).

Tabell 2: Tror Du att en socialdemokratisk regering skulle göra ett bättre eller sämre jobb?
Procent

	Januari 2024	Oktober 2023
Mycket bättre	16	17
Litet bättre	32	32
Osäker	23	21
Litet sämre	10	11
Mycket sämre	20	18
Antal svar	1 014	1 009

Grupptabell, januari 2024	Andel som svarar					Antal svar
	Mycket bättre	Litet bättre	Osäker	Litet sämre	Mycket sämre	
Kön						
Kvinna	20	36	24	8	12	457
Man	12	29	21	11	27	556
Ålder						
18 - 34 år	19	32	25	9	14	224
35 - 54 år	13	32	21	9	24	293
55 - 74 år	17	33	19	11	21	369
75 - 84 år	14	32	29	8	18	128
Arbetar inom						
Privat sektor	14	31	19	11	26	390
Offentlig sektor	18	38	22	7	15	268
Företagare						
Egen företagare	4	50	10	12	25	65
Bostadsort						
Storstadsområden	20	30	21	11	19	481
Icke storstad	13	35	24	9	20	533
Rikspolitiskt block						
Borgerlig - M, L, C, Kd	1	12	30	28	30	294
Rödgrön - S, V, Mp	29	54	17	A	1	486
Rikspolitisk sympati						
Moderaterna	0	4	21	34	41	174
Liberalerna	1	4	51	28	15	45
Centerpartiet	2	49	44	1	4	51
Kristdemokraterna	0	5	12	43	41	24
Socialdemokraterna	28	55	17	0	A	314
Vänsterpartiet	28	53	17	2	1	113
Miljöpartiet	35	51	14	0	0	59
Sverigedemokraterna	2	3	13	8	74	157

A: Någon person, men färre än 1 procent.

Fet stil: Signifikant skillnad inom gruppen (med 95% sannolikhet).

Tabell 3: Vem tror Du är skickligast på att leda en regering? Är det statsminister Ulf Kristersson eller Socialdemokraternas partiledare Magdalena Andersson?
Procent

	Januari 2024	Oktober 2 023
Ulf Kristersson	33	34
Magdalena Andersson	65	64
Ej svar	2	1
Antal svar	1 014	1 013

Grupptabell, januari 2024	Andel som svarar			Antal svar
	Ulf Kristersson	Magdalena Andersson	Ej svar	
Kön				
Kvinna	22	74	3	457
Man	43	56	1	556
Ålder				
18 - 34 år	29	69	2	224
35 - 54 år	34	64	1	293
55 - 74 år	33	66	1	369
75 - 84 år	35	57	8	128
Arbetar inom				
Privat sektor	39	61	A	390
Offentlig sektor	23	75	2	268
Företagare				
Egen företagare	37	63	0	65
Bostadsort				
Storstadsområden	32	66	2	481
Icke storstad	34	64	2	533
Rikspolitiskt block				
Borgerlig - M, L, C, Kd	66	30	3	294
Rödgrön - S, V, Mp	3	97	1	486
Rikspolitisk sympati				
Moderaterna	86	14	0	174
Liberalerna	51	34	16	45
Centerpartiet	11	87	3	51
Kristdemokraterna	90	10	0	24
Socialdemokraterna	2	97	A	314
Vänsterpartiet	3	94	3	113
Miljöpartiet	3	97	0	59
Sverigedemokraterna	82	17	1	157

A: Någon person, men färre än 1 procent.

Fet stil: Signifikant skillnad inom gruppen (med 95% sannolikhet).