

Får publiceras omedelbart

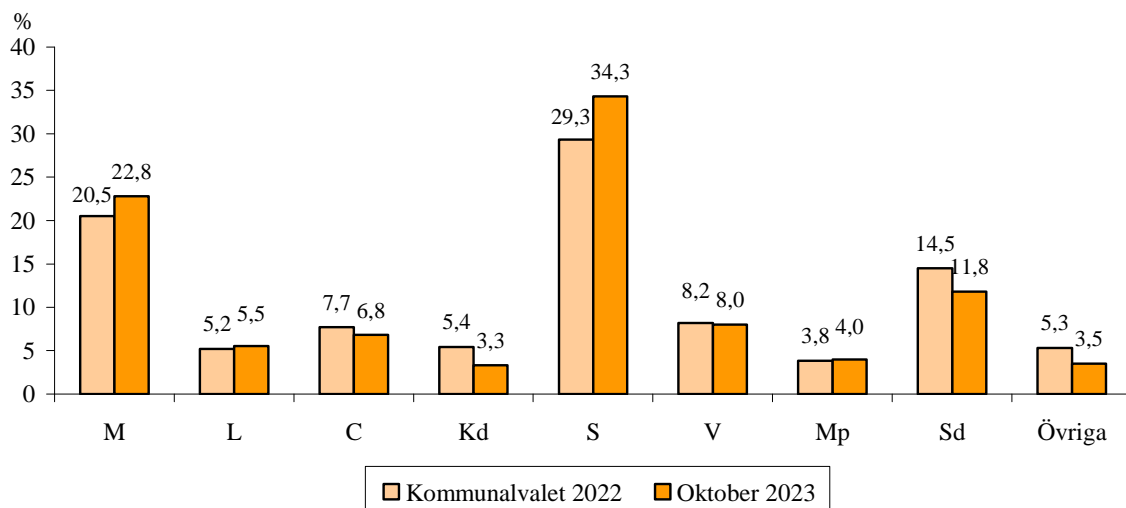
SKOP:s kommunala väljarbarometer

kommentar av SKOP:s Birgitta Hultåker

- *Stor ökning för Socialdemokraterna sedan kommunalvalet*
- *Även Moderaterna har ökat*
- *Minskning för Sverigedemokraterna*
- *Även Kristdemokraterna minskar*
- *Stor röstsplittning – särskilt för M och Sd*

Det visar SKOP:s senaste barometer över väljarsympatierna som genomfördes mellan den 9 och den 22 oktober 2023 då drygt 1.000 svenskar i åldern 18 till 84 år intervjuades. SKOP ställde frågan, ”Vilket politiskt parti tycker du bäst om i kommunalpolitiken?”

Kommunalpolitiska sympatier



Stor ökning för Socialdemokraterna sedan kommunalvalet

– Socialdemokraterna (34,3 procent) har ökat stort med 5,0 procentenheter sedan kommunalvalet 2022, säger SKOP:s analytiker Birgitta Hultåker. Då var det 29,3 procent av svenskarna som röstade på S.

Även Moderaterna har ökat

– Även Moderaterna (22,8 procent) har öka sedan kommunalvalet 2022. Men deras uppgång i SKOP:s kommunala väljarbarometer är bara ungefär hälften så stor (2,3 procentenheter) som Socialdemokraternas ökning.

– En viktig skillnad mellan väljarströmmarna för Socialdemokraterna och Moderaterna är att ökningen för S i kommunalpolitiken är en spegling av deras ökning i rikspolitiken sedan år 2022.

– Moderaternas ökning kommunalt har dock inte samma motsvarighet i rikspolitiken där partiet bara registrerades för en marginell ökning om 0,6 procentenhet i oktober jämfört med riksdagsvalet.

Minskning för Sverigedemokraterna

– I rikspolitiken har Sverigedemokraterna behållit sin ställning som näst största parti med oförändrat stöd sedan riksdagsvalet enligt SKOP:s rikspolitiska väljarbarometer. Kommunalt har Sverigedemokraterna (11,8 procent) dock minskat med 2,7 procentenheter sedan kommunalvalet.

Minskning för Kristdemokraterna

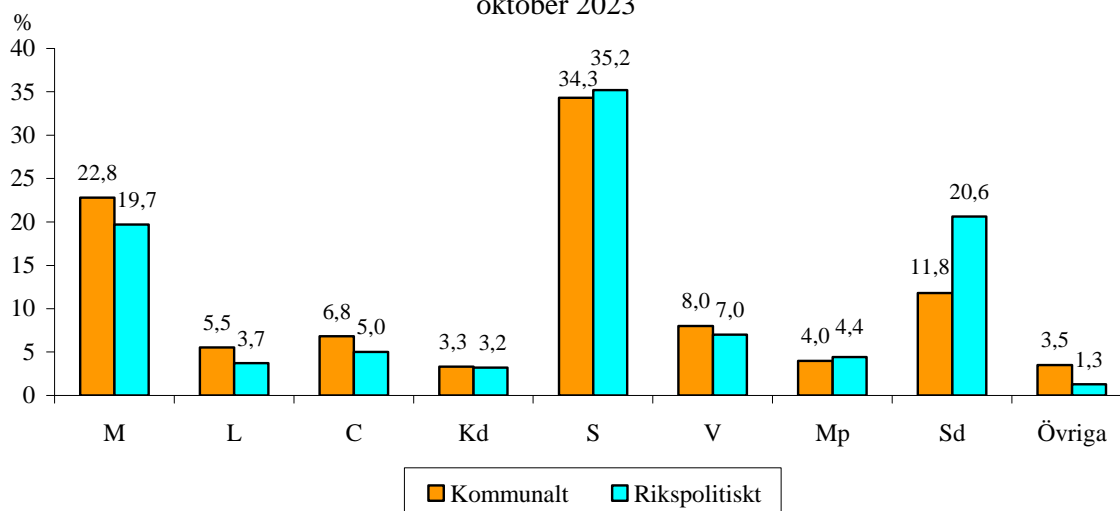
– Kristdemokraterna (3,3 procent) har tappat en stor andel av partiets kommunala sympatisörer sedan valet 2022, ned 2,1 procentenheter.

Övriga partier

– För andra partier är förändringarna små sedan kommunalvalet 2022, mindre än en procentenhet: Liberalerna (5,5 procent) upp 0,3; Centerpartiet (6,8 procent) ned 0,9; Vänsterpartiet (8,0 procent) ned 0,2; Miljöpartiet (4,0 procent) upp 0,2.

Jämförelse mellan sympatier i kommunal- och rikspolitik

oktober 2023



Kommunalt underskott

– Sverigedemokraterna är det parti som har störst kommunalt underskott (8,8 procentenheter). Det är betydligt färre som stöder Sd kommunalt än i rikspolitiken och partiet är nästan dubbelt så stort i SKOP:s rikspolitiska väljarbarometer jämfört med i den kommunala.

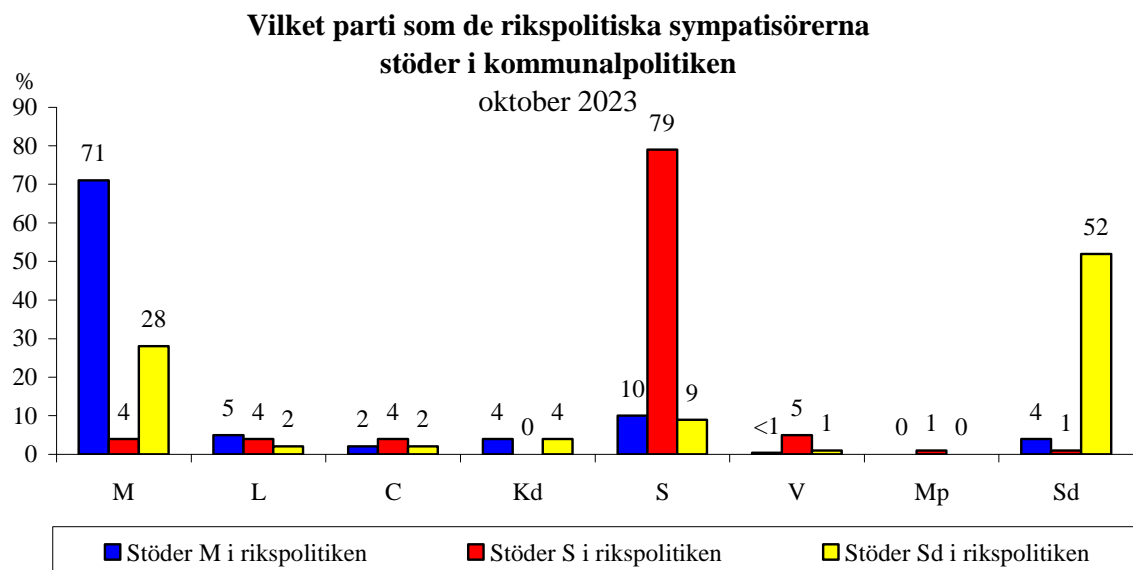
Kommunalt överskott

– Störst kommunalt överskott har Moderaterna (3,1 procentenheter). Det är fler som stöder M i kommunalpolitiken än i rikspolitiken.

Stor röstsplittning – särskilt för M och Sd

Analysen av de tre största partierna visar att av dem som stöder på Socialdemokraterna i rikspolitiken så stöder de flesta (79 procent) S även kommunalt. Av dem som stöder Moderaterna i rikspolitiken stöder 71 procent M även kommunalt.

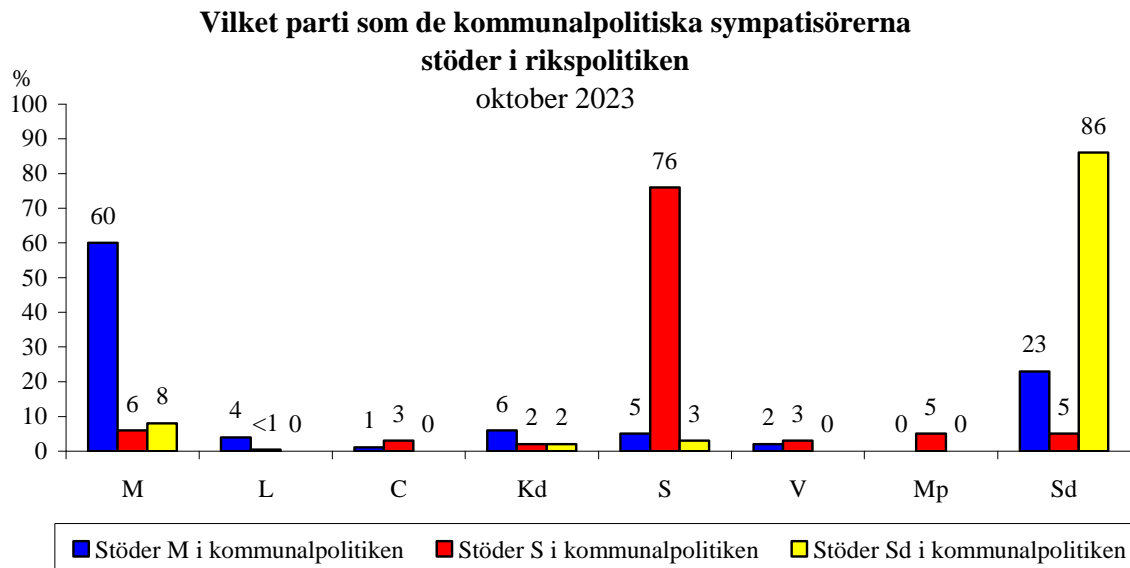
Det är en lägre andel av Sverigedemokraternas rikspolitiska sympatisörer som stöder Sd kommunalt (52 procent).



Analysen av vad de kommunalpolitiska sympatisörerna stöder i rikspolitiken visar att av dem som stöder Sd kommunalt gör 86 procent det också i rikspolitiken. Motsvarande för Socialdemokraterna är 76 procent och för Moderaterna 60 procent.

En mer detaljerad analys av flödena mellan riks- och kommunalpolitiken visar att det är särskilt stora flöden mellan Moderaterna och Sverigedemokraterna. Av dem som stöder Sd kommunalt är det 28 procent som tycker bäst om Moderaterna i

rikspolitiken. Av dem som stöder Moderaterna kommunalt är det 23 procent som tycker bäst om Sd i rikspolitiken.



Vilket politiskt parti tycker du bäst om i kommunalpolitiken?Urval : Hela riket

Procent med partisympati	Kommun politiken oktober 2023	Kommunvalet 2022	Jfr Rikspolitiken oktober 2023
Moderater	22,8	20,5	19,7
Liberalerna	5,5	5,2	3,7
Centerpartiet	6,8	7,7	5,0
Kristdemokraterna	3,3	5,4	3,2
Socialdemokraterna	34,3	29,3	35,2
Vänsterpartiet	8,0	8,2	7,0
Miljöpartiet	4,0	3,8	4,4
Sverigedemokraterna	11,8	14,5	20,6
Övriga partier	3,5	5,3	1,3
M + L + Kd	31,6		26,6
M + L + Kd + Sd	43,4		47,2
S + V + Mp	46,3		46,6
S + V + Mp + C	53,1		51,6
Antal intervjuade	1.013		1.013

Under perioden mellan den 9 och den 22 oktober 2023 intervjuades ett representativt urval i åldern 18-84 år som var bosatta i hela riket.

Undersökningen genomförs med SKOP:s webbpanel. SKOP:s webbpanel är slumpmässigt rekryterad ur befolkningsregistret. En metodbeskrivning finns på skop.se.

Förändringar mellan två mätperioder skall tolkas med stor försiktighet om de inte är statistiskt säkraställda.