

## Ekonomirapport från SKOP om **Hushållens förväntningar om arbetsmarknaden** **3 november 2023**

- kommentar av SKOP:s Örjan Hultåker

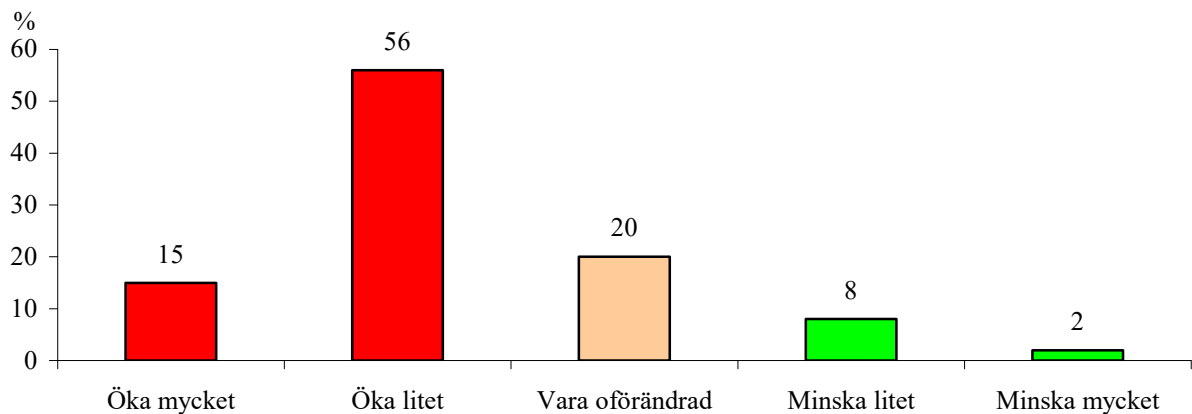
- *Pessimism om arbetslösheten – en majoritet tror att den ökar*
- *Anställda i privat sektor mer pessimistiska än offentliganställda*
- *Nästan ingen skillnad mellan storstadsområden och övriga riket*

Det visar SKOP:s senaste undersökning av hushållens förväntningar om arbetsmarknaden. Under perioden mellan den 9 och den 22 oktober 2023 intervjuades drygt 1.000 personer som var mellan 18 och 84 år.

SKOP frågade, ”Tror du att arbetslösheten under det kommande året kommer att öka mycket, öka litet, vara oförändrad, minska litet eller minska mycket?”

---

### Tror du att arbetslösheten under det kommande året kommer att ...



---

### **Pessimism om arbetslösheten – en majoritet tror att den ökar**

– Bland de svenska hushållen dominerar pessimismen när det gäller arbetslösheten, säger SKOP:s analytiker docent Örjan Hultåker.

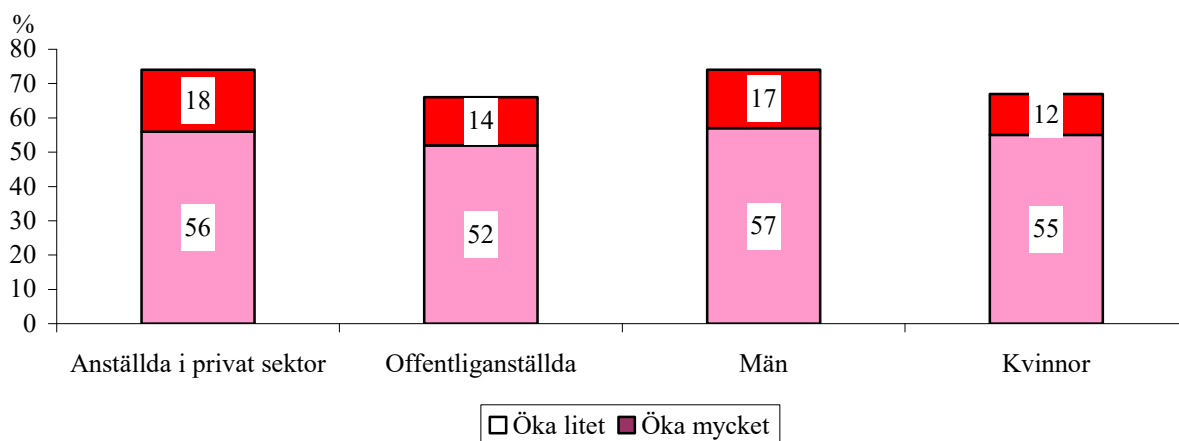
En stor majoritet om 71 procent befarar att arbetslösheten kommer att öka under det kommande året, 15 procent tror att arbetslösheten skall öka mycket. Bara en av tio svenskar (10 procent) är optimister och tror på en minskad arbetslöshet.

### Anställda i privat sektor mer pessimistiska än offentliganställda

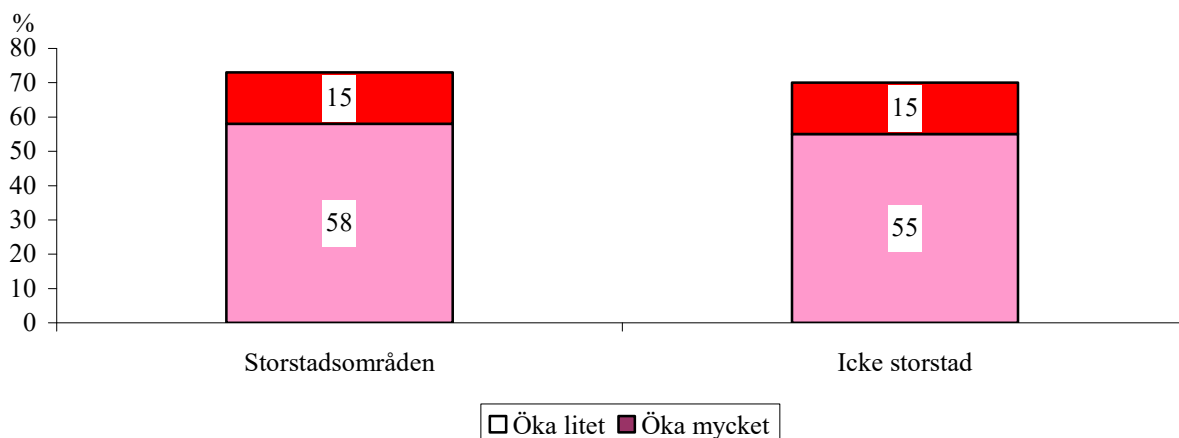
– Pessimismen är starkare bland personer som är anställda i den privata sektorn än bland dem som är offentliganställda. Bland de privatanställda är det nästan en av fem (18 procent) som befarar att arbetslösheten skall öka mycket. Bland de offentliganställda är det 14 procent som tror detsamma.

– Den skillnaden förklarar varför kvinnor i mindre utsträckning än männen befarar att arbetslösheten skall öka mycket. Kvinnor arbetar i större utsträckning än män i den offentliga sektorn.

### Andel som befarar att arbetslösheten under det kommande året kommer att öka

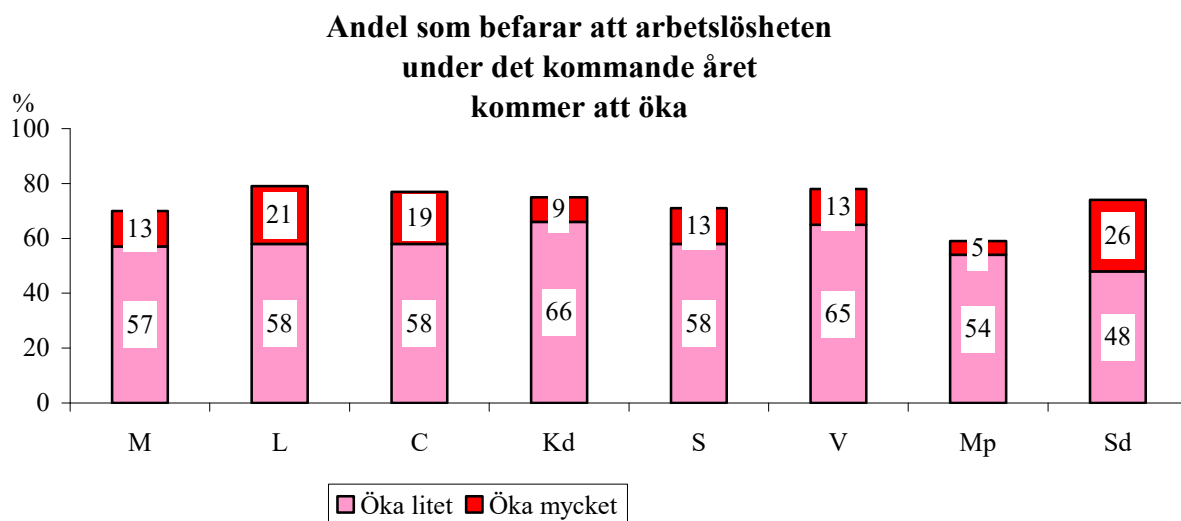


### Andel som befarar att arbetslösheten under det kommande året kommer att öka



**Nästan ingen skillnad mellan storstadsområden och övriga riket**

Förväntningarna om ökad arbetslöshet är ungefär desamma i de tre storstadsområdena och i övriga Sverige.



**Tabell 1:** Tror Du att arbetslösheten under det kommande året kommer att ...  
Procent

Oktober 2023						
Öka mycket	15					
Öka litet	56					
Vara oförändrad	20					
Minska litet	8					
Minska mycket	2					
Antal svar	1 008					
Grupptabell, oktober 2023	Andel som svarar					Antal svar
	Öka mycket	Öka litet	Vara oförändrad	Minska litet	Minska mycket	
<b>Arbetar inom</b>						
Privat sektor	<b>18</b>	56	19	6	1	402
Offentlig sektor	<b>14</b>	52	26	7	1	285
<b>Företagare</b>						
Egen företagare	12	55	18	15	0	55
<b>Bostadsort</b>						
Storstadsområden	15	58	20	7	1	414
Icke storstad	15	55	20	8	2	594
<b>Rikspolitisk sympati</b>						
Moderaterna	13	57	20	9	1	172
Liberalerna	21	58	14	6	0	38
Centerpartiet	19	58	20	3	0	47
Kristdemokraterna	9	66	16	9	0	29
Socialdemokraterna	13	58	19	9	1	326
Vänsterpartiet	13	65	13	5	3	112
Miljöpartiet	<b>5</b>	54	<b>32</b>	7	2	72
Sverigedemokraterna	<b>26</b>	<b>48</b>	19	5	2	147
<b>Kön</b>						
Kvinna	<b>12</b>	55	23	9	2	475
Man	<b>17</b>	57	17	7	2	533
<b>Ålder</b>						
18 - 34 år	<b>10</b>	57	<b>27</b>	6	A	237
35 - 54 år	17	56	21	<b>4</b>	2	289
55 - 74 år	17	55	<b>14</b>	11	3	381
75 - 84 år	12	57	16	<b>14</b>	1	101

A: Någon person, men färre än 1 procent.

Fet stil: Signifikant skillnad inom gruppen (med 95% sannolikhet).