

## Rapport från SKOP om Betyg på regering och opposition 22 november 2023

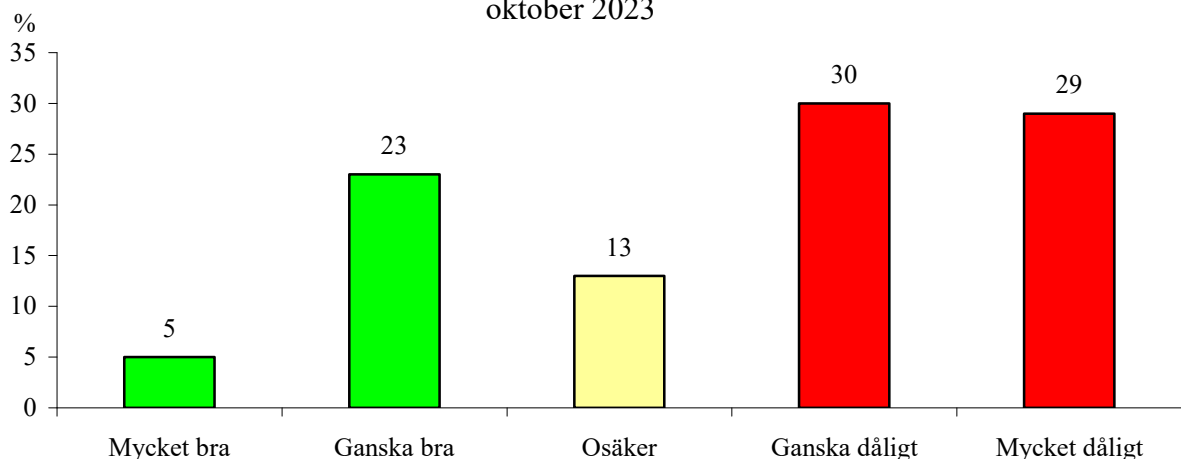
- kommentar av SKOP:s analytiker Birgitta Hultåker

- 59 procent anser att regeringen gör ett dåligt jobb
- 49 procent tror att en socialdemokratisk regering skulle göra bättre jobb
- 64 procent: Magdalena Andersson skickligare än Ulf Kristersson

Det visar SKOP:s senaste undersökning av svenska folkets betyg på regering och opposition. Under perioden mellan den 9 och den 22 oktober 2023 intervjuades drygt 1.000 personer som var mellan 18 och 84 år. En metodbeskrivning finns på SKOP:s hemsida [www.skop.se](http://www.skop.se)

### Anser Du att regeringen på det hela taget gör ett bra eller dåligt jobb?

oktober 2023



### 59 procent anser att regeringen gör ett dåligt jobb

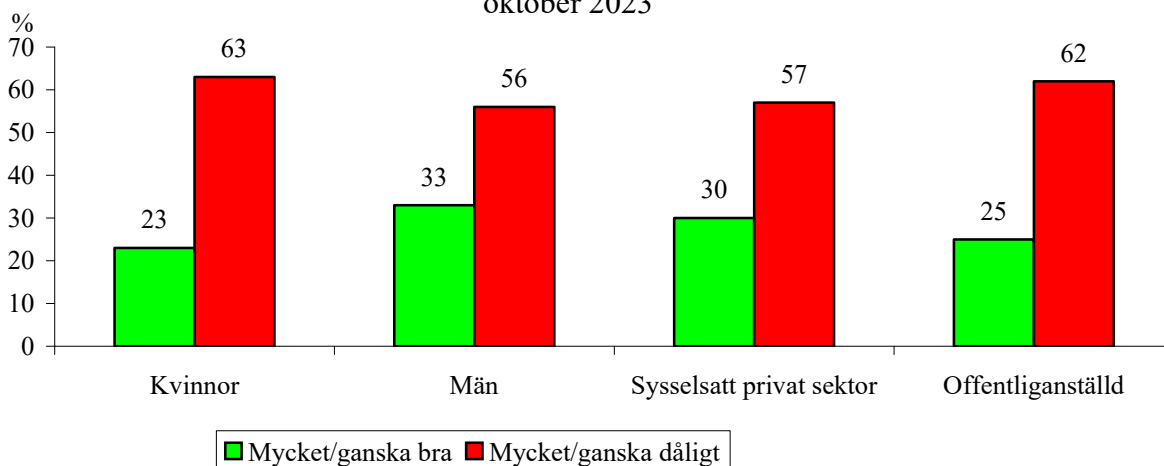
En majoritet (59 procent) anser att regeringen gör ett dåligt jobb, 29 procent svarar mycket dåligt; Tabell 1. Färre än var tredje svensk (28 procent) anser att regeringen gör ett bra jobb.

Kvinnor är mer kritiska mot regeringen än vad män är. Det är 63 procent av kvinnorna jämfört med 56 procent av männen som anser att regeringen gör ett dåligt jobb.

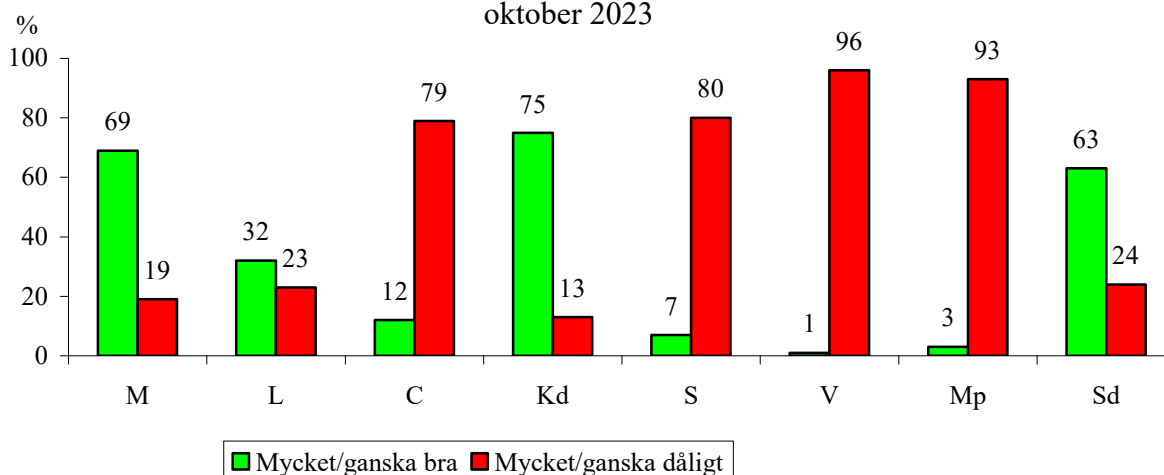
Det är en spegling av skillnaderna mellan sysselsatta i privat sektor och offentliganställda. Av de förra är det 57 procent som tycker att regeringen gör ett dåligt jobb jämfört med 62 bland de senare.

Det finns ett starkt samband mellan vilket parti som intervjupersonerna sympatiserar med i rikspolitiken och deras betyg på regeringen. Bland dem som i rikspolitiken sympatiserar med regeringsunderlagets partier är det fler som anser att regeringen gör ett bra jobb än som tycker att de gör ett dåligt. Bland dem som sympatiserar med ett oppositionsparti är det majoriteter som tycker att regeringen gör ett dåligt jobb.

**Anser Du att regeringen på det hela taget gör ett bra eller dåligt jobb?**  
oktober 2023



**Anser Du att regeringen på det hela taget gör ett bra eller dåligt jobb?**  
oktober 2023



**49 procent tror att en socialdemokratisk regering skulle göra bättre jobb**

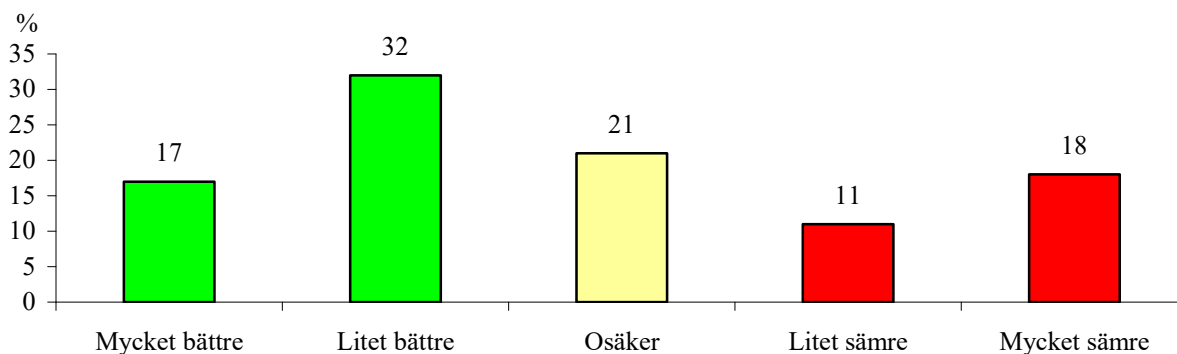
Varannan svensk (49 procent) tror att en socialdemokratisk regering skulle göra ett bättre jobb, 16 procent svarar mycket bättre; Tabell 2. Det är 29 procent som tror att en S-regering skulle göra ett sämre jobb.

Tilltron till en socialdemokratisk regerings förmåga är särskilt stark bland offentliganställda och bland kvinnor, 59 respektive 58 procent av dem tror att en socialdemokratisk regering skulle göra ett bättre jobb än den nuvarande. Även bland Centerpartiets sympatisörer är det en stor majoritet som anser detsamma.

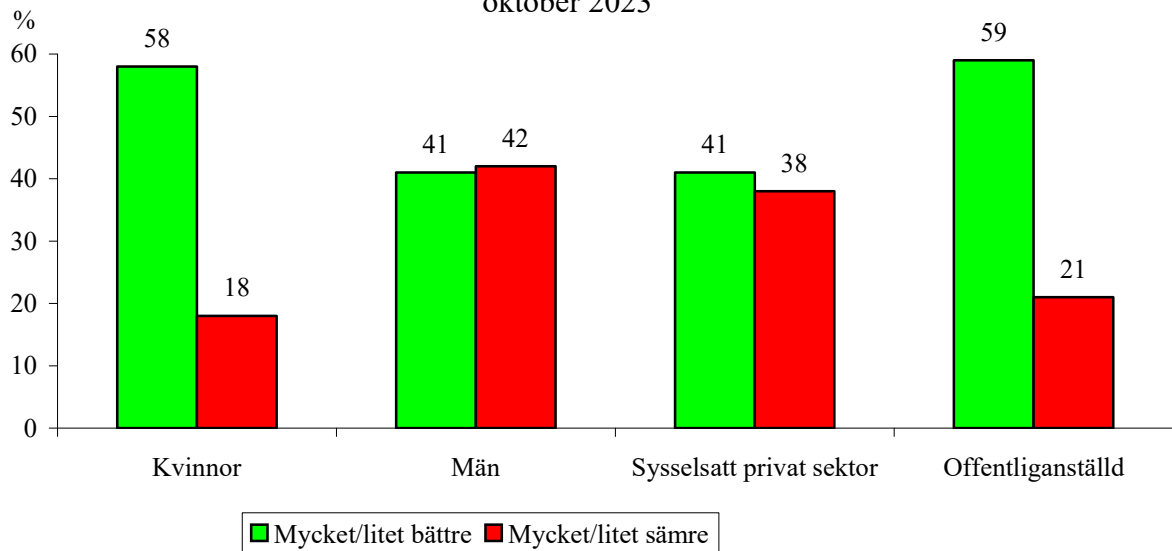
Bland män och sysselsatta i den privata sektorn väger det i stort sett jämnt mellan dem som tror att en socialdemokratisk regering skulle vara sämre eller bättre.

**Tror Du att en socialdemokratisk regering skulle göra ett bättre eller sämre jobb?**

oktober 2023



**Tror Du att en socialdemokratisk regering  
skulle göra ett bättre eller sämre jobb?**  
oktober 2023

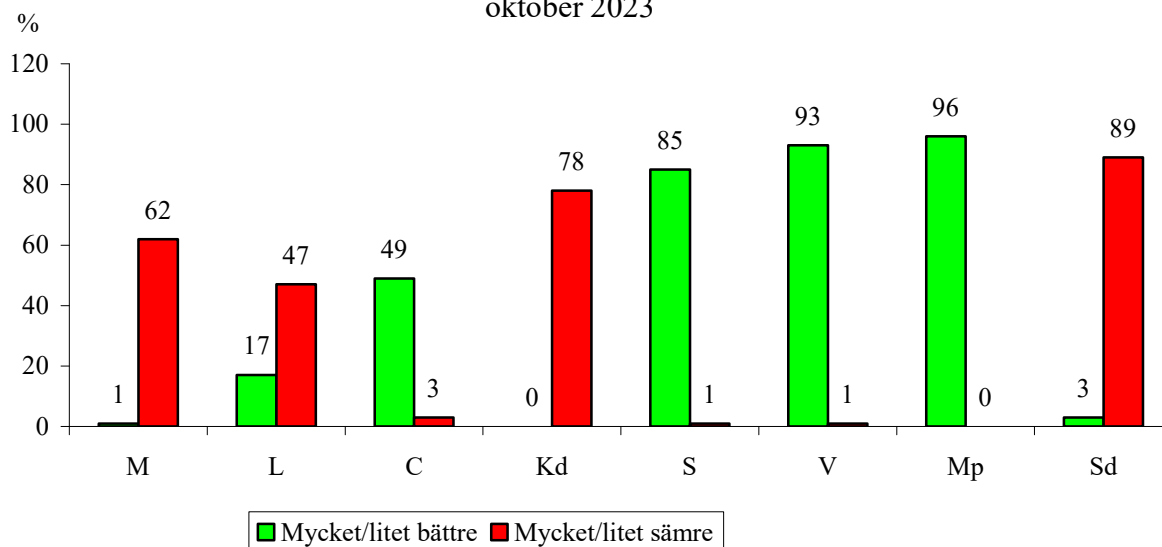


Tilltron till en socialdemokratisk regerings förmåga är nästan total bland dem som sympatiserar med Vänsterpartiet eller Miljöpartiet. Även de flesta socialdemokratiska sympatisörer tror att en socialdemokratisk regering skulle vara bättre än den nuvarande.

Inom det fjärde oppositionspartiet, Centerpartiet, är det bara ungefär varannan som tror att en socialdemokratisk regering skulle vara bättre än den som leds av Ulf Kristersson.

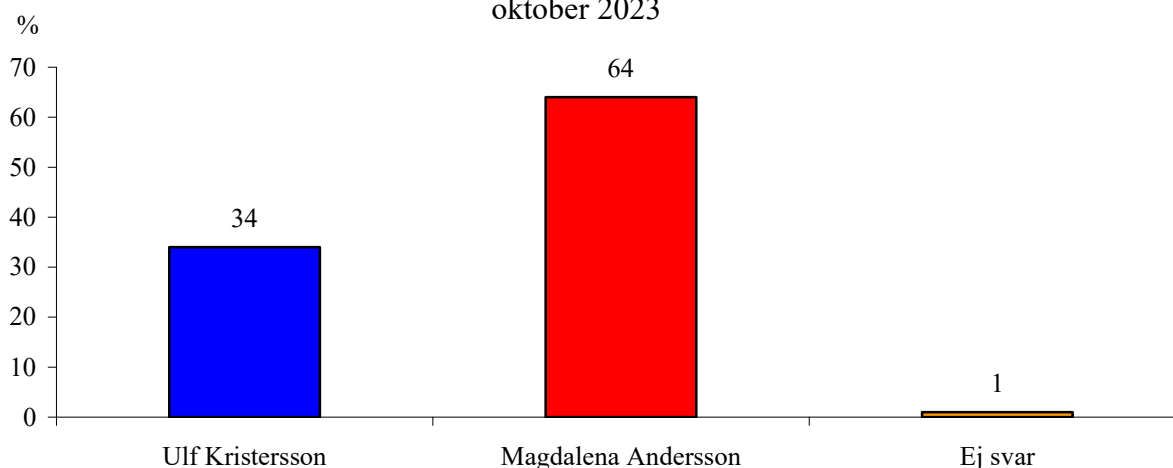
### Tror Du att en socialdemokratisk regering skulle göra ett bättre eller sämre jobb?

oktober 2023



### Vem tror Du är skickligast på att leda en regering?

oktober 2023



**64 procent: Magdalena Andersson skickligare än Ulf Kristersson**

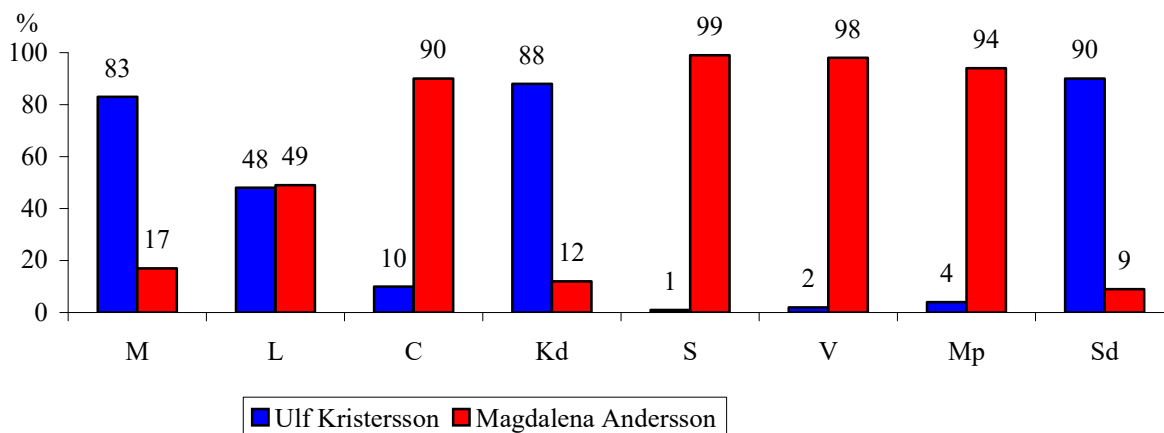
Två av tre svenskar (64 procent) anser att Magdalena Andersson är skickligare än Ulf Kristersson att leda en regering; Tabell 3.

Bland dem som stöder S, V eller Mp är i stort sett alla övertygade om att Det är Magdalena Andersson som är skickligast att leda en regering. Även bland Centerpartiets sympatisörer anser en mycket stor majoritet detsamma.

Uppslutningen inom regeringsunderlaget är inte lika stort för Ulf Kristersson. I synnerhet är Liberalernas sympatisörer kluvna. Det är ungefär lika många liberaler som tror att Magdalena Andersson respektive Ulf Kristersson är skickligast.

**Vem tror Du är skickligast på att leda en regering?**

oktober 2023



**Tabell 1:** Anser Du att regeringen på det hela taget gör ett bra eller dåligt jobb?  
Procent

Oktober 2023						
Mycket bra	5					
Ganska bra	23					
Osäker	13					
Ganska dåligt	30					
Mycket dåligt	29					
Antal svar	1 012					
Grupptabell	Andel som svarar					Antal svar
	Mycket bra	Ganska bra	Osäker	Ganska dåligt	Mycket dåligt	
<b>Kön</b>						
Kvinna	<b>3</b>	<b>20</b>	<b>15</b>	30	<b>33</b>	477
Man	<b>6</b>	<b>27</b>	<b>11</b>	30	<b>26</b>	535
<b>Ålder</b>						
18 - 34 år	5	23	14	31	27	236
35 - 54 år	5	20	12	30	33	289
55 - 74 år	4	<b>30</b>	12	28	27	385
75 - 84 år	5	18	15	30	32	102
<b>Arbetsinom</b>						
Privat sektor	4	26	13	31	<b>26</b>	402
Offentlig sektor	5	20	13	28	<b>34</b>	287
<b>Företagare</b>						
Egen företagare	7	24	7	34	28	56
<b>Bostadsort</b>						
Storstadsområden	7	24	11	28	30	416
Icke storstad	3	23	14	31	29	596
<b>Rikspolitisk sympati</b>						
Moderaterna	<b>15</b>	<b>54</b>	13	<b>16</b>	<b>3</b>	174
Liberalerna	2	30	<b>44</b>	14	<b>9</b>	39
Centerpartiet	0	<b>12</b>	10	<b>57</b>	22	47
Kristdemokraterna	13	<b>62</b>	12	13	<b>0</b>	29
Socialdemokraterna	<b>0</b>	7	13	<b>43</b>	<b>37</b>	327
Vänsterpartiet	<b>0</b>	<b>1</b>	<b>3</b>	20	<b>76</b>	112
Miljöpartiet	0	<b>3</b>	<b>4</b>	28	<b>65</b>	73
Sverigedemokraterna	<b>12</b>	<b>51</b>	13	<b>18</b>	<b>6</b>	147

Fet stil: Signifikant skillnad inom gruppen (med 95% sannolikhet).

**Tabell 2:** Tror Du att en socialdemokratisk regering skulle göra ett bättre eller sämre jobb?  
Procent

Oktober 2023						
Mycket bättre	17					
Litet bättre	32					
Osäker	21					
Litet sämre	11					
Mycket sämre	18					
Antal svar	1 009					
Grupptabell	Andel som svarar					Antal svar
	Mycket bättre	Litet bättre	Osäker	Litet sämre	Mycket sämre	
<b>Kön</b>						
Kvinna	<b>20</b>	<b>38</b>	24	8	<b>10</b>	476
Man	<b>14</b>	<b>27</b>	18	15	<b>27</b>	533
<b>Ålder</b>						
18 - 34 år	13	33	24	15	16	235
35 - 54 år	18	32	19	11	19	289
55 - 74 år	20	29	20	10	21	383
75 - 84 år	16	38	23	7	16	102
<b>Arbetar inom</b>						
Privat sektor	<b>14</b>	<b>27</b>	21	13	<b>25</b>	400
Offentlig sektor	<b>22</b>	<b>37</b>	19	10	<b>11</b>	287
<b>Företagare</b>						
Egen företagare	15	25	15	15	29	55
<b>Bostadsort</b>						
Storstadsområden	18	29	20	13	20	416
Icke storstad	16	34	21	11	18	593
<b>Rikspolitisk sympati</b>						
Moderaterna	<b>1</b>	<b>0</b>	<b>37</b>	<b>29</b>	<b>33</b>	174
Liberalerna	<b>0</b>	<b>17</b>	<b>36</b>	<b>35</b>	12	39
Centerpartiet	<b>9</b>	40	<b>48</b>	<b>3</b>	<b>0</b>	47
Kristdemokraterna	<b>0</b>	<b>0</b>	22	<b>31</b>	<b>47</b>	28
Socialdemokraterna	<b>28</b>	<b>57</b>	<b>14</b>	<b>1</b>	<b>A</b>	326
Vänsterpartiet	<b>34</b>	<b>59</b>	<b>7</b>	<b>1</b>	<b>0</b>	112
Miljöpartiet	<b>43</b>	<b>53</b>	<b>5</b>	<b>0</b>	<b>0</b>	73
Sverigedemokraterna	<b>2</b>	<b>1</b>	<b>8</b>	<b>19</b>	<b>70</b>	146

A: Någon person, men färre än 1 procent.

Fet stil: Signifikant skillnad inom gruppen (med 95% sannolikhet).



**Tabell 3:** Vem tror Du är skickligast på att leda en regering? Är det statsminister Ulf Kristersson eller Socialdemokraternas partiledare Magdalena Andersson?  
Procent

Oktober 2023				
Ulf Kristersson	34			
Magdalena Andersson	64			
Ej svar	1			
<b>Antal svar</b>	<b>1 013</b>			
Grupptabell	Andel som svarar			Antal svar
	Ulf Kristersson	Magdalena Andersson	Ej svar	
<b>Kön</b>				
Kvinna	<b>24</b>	<b>75</b>	1	478
Man	<b>45</b>	<b>54</b>	1	535
<b>Ålder</b>				
18 - 34 år	38	61	1	237
35 - 54 år	33	65	2	289
55 - 74 år	35	64	1	385
75 - 84 år	29	70	1	102
<b>Arbetar inom</b>				
Privat sektor	<b>40</b>	<b>59</b>	1	403
Offentlig sektor	<b>25</b>	<b>73</b>	1	287
<b>Företagare</b>				
Egen företagare	42	58	0	56
<b>Bostadsort</b>				
Storstadsområden	34	64	1	416
Icke storstad	35	64	1	597
<b>Rikspolitisk sympati</b>				
Moderaterna	<b>83</b>	<b>17</b>	0	174
Liberalerna	48	49	2	39
Centerpartiet	<b>10</b>	<b>90</b>	0	47
Kristdemokraterna	<b>88</b>	<b>12</b>	0	29
Socialdemokraterna	<b>1</b>	<b>99</b>	A	327
Vänsterpartiet	<b>2</b>	<b>98</b>	0	112
Miljöpartiet	<b>4</b>	<b>94</b>	2	73
Sverigedemokraterna	<b>90</b>	<b>9</b>	1	147

A: Någon person, men färre än 1 procent.

**Fet stil:** Signifikant skillnad inom gruppen (med 95% sannolikhet).