

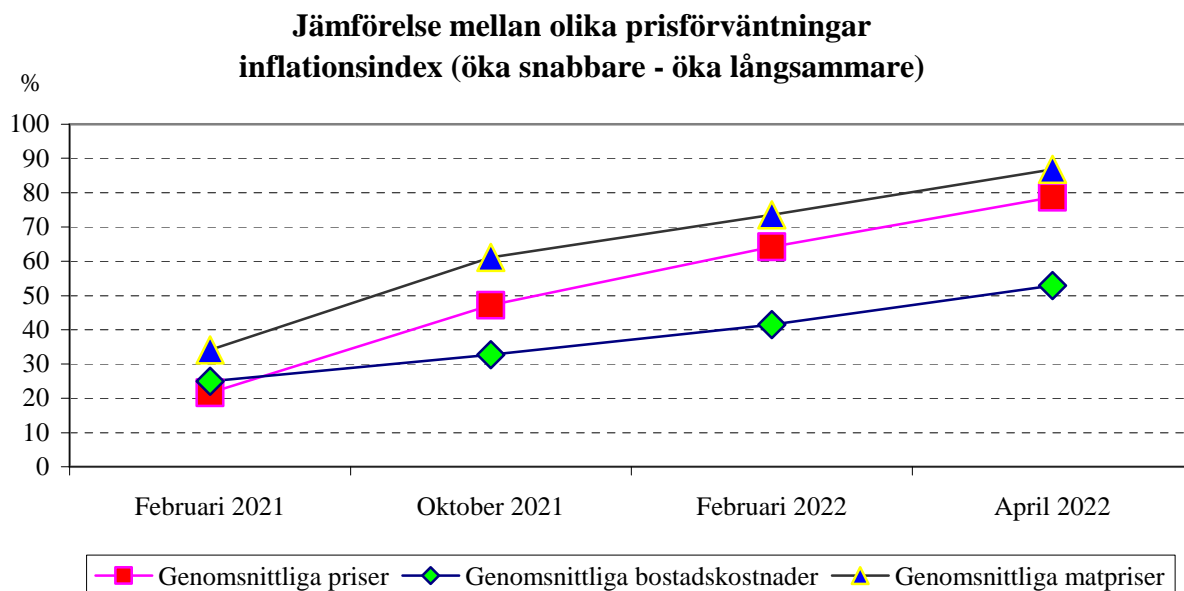
Ekonomirapport från SKOP om **Hushållens inflationsförväntningar 2 maj 2022** - kommentar av SKOP:s docent Örjan Hultåker

- Rekordhöga inflationsförväntningar
- Förväntningar i stigande trend senaste året
- 80,4 procent befarar snabbare genomsnittlig prisökningstakt
- Matpriserna är fortsatt inflationsdrivande
- 87,7 procent befarar att matpriserna skall öka snabbare
- 56,4 procent befarar att bostadskostnaderna skall öka snabbare

Det visar SKOP:s senaste undersökning av hushållens inflationsförväntningar. Under perioden mellan den 6 och den 14 april 2022 intervjuades 1.000 personer som var mellan 18 och 84 år.

Rekordhöga inflationsförväntningar

– Svenskarnas inflationsförväntningar är rekordhöga, säger SKOP:s analytiker docent Örjan Hultåker. De tror att priserna kommer att öka snabbare i fortsättningen jämfört med prisökningarna under de senaste 12-månaderna.



Prisförväntningar för genomsnittliga priser, för matpriserna och för bostadskostnaderna har legat i en stigande trend under det senaste året.

– Efter att inflationen i mars hade stigit till KPIF=6,1 ligger prisökningarna långt över riksbankens inflationsmål om 2,0 procent och hushållen tror på ytterligare snabbare prisökningar.

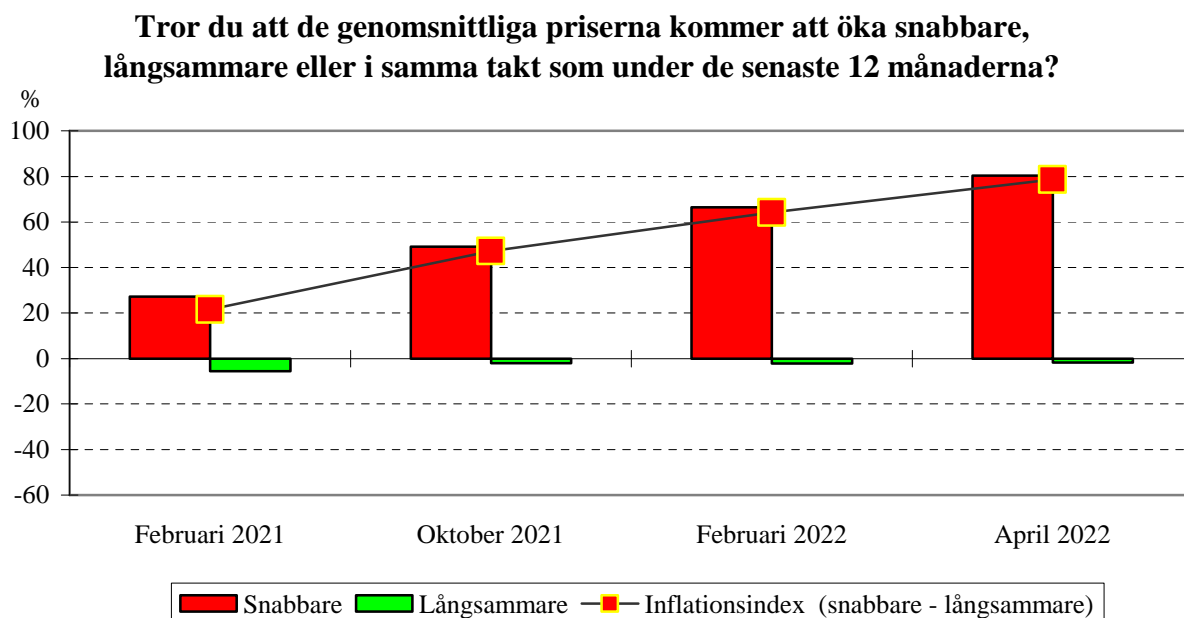
– Om prisökningarna fortsätter och om hushållen fortsätter att befara ytterligare ökad inflationstakt är trovärdigheten för riksbankens inflationsmål i fara och det finns risk för kompensationskrav.

– När riksbankens reporänta låg på noll eller under så inrättade sig hushållen efter verkligheten och inte efter riksbankens 2-procents mål. Deras lån och konsumtion styrdes av de aktuella räntorna och den aktuella prisökningstakten och var inte anpassat efter två procents inflation.

– Det finns stor risk att hushållen även nu låter sina beteenden styras av den aktuella inflationen och hushållens egna förväntningar och inte av riksbankens mål.

SKOP:s inflationsindex för genomsnittlig prisökningstakt

Fråga: ”Tror du att de genomsnittliga priserna kommer att öka snabbare, långsammare eller i samma takt som under de senaste 12 månaderna?”

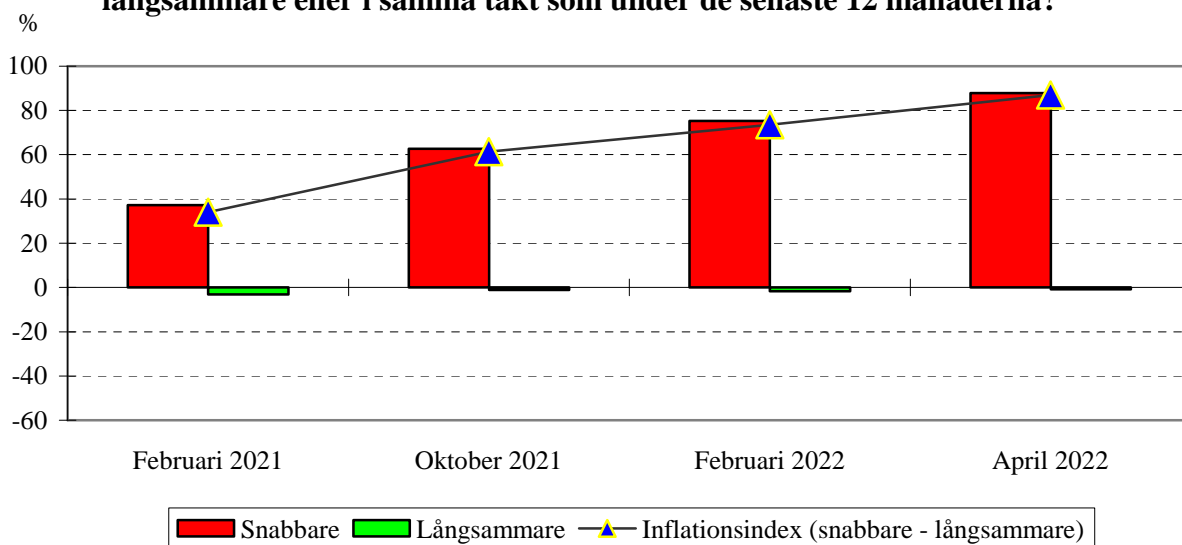


SKOP:s inflationsindex för de genomsnittliga priserna är nu +78,7; Tabell 1. Det är en ökning om 14,5 enheter sedan februari (+64,2). SKOP:s inflationsindex beräknas som skillnaden mellan dem som tror att priserna skall öka snabbare respektive långsammare.

80,4 procent befarar snabbare genomsnittlig prisökningstakt

De flesta svenskar (80,4 procent) befarar en snabbare prisökningstakt än den som skett under de senaste 12 månaderna; Tabell 1. Nästan ingen (1,7 procent) tror på en långsammare prisökningstakt.

Tror du att de genomsnittliga matpriserna kommer att öka snabbare, långsammare eller i samma takt som under de senaste 12 månaderna?

**Matpriserna är fortsatt inflationsdrivande**

– Matpriserna är inflationsdrivande, enligt Örjan Hultåker vilket visas av att det är fler som befarar snabbare prisökning på maten än på de genomsnittliga priserna.

– Matpriserna har också en strategisk position när det gäller hushållens inflationsförväntningar eftersom de inte bara är en stor andel av hushållens utgifter och eftersom matinköp hör till de vanligaste inköpen.

87,7 procent befarar att matpriserna skall öka snabbare

Fråga: ”Tror du att de genomsnittliga matpriserna kommer att öka snabbare, långsammare eller i samma takt som under de senaste 12 månaderna

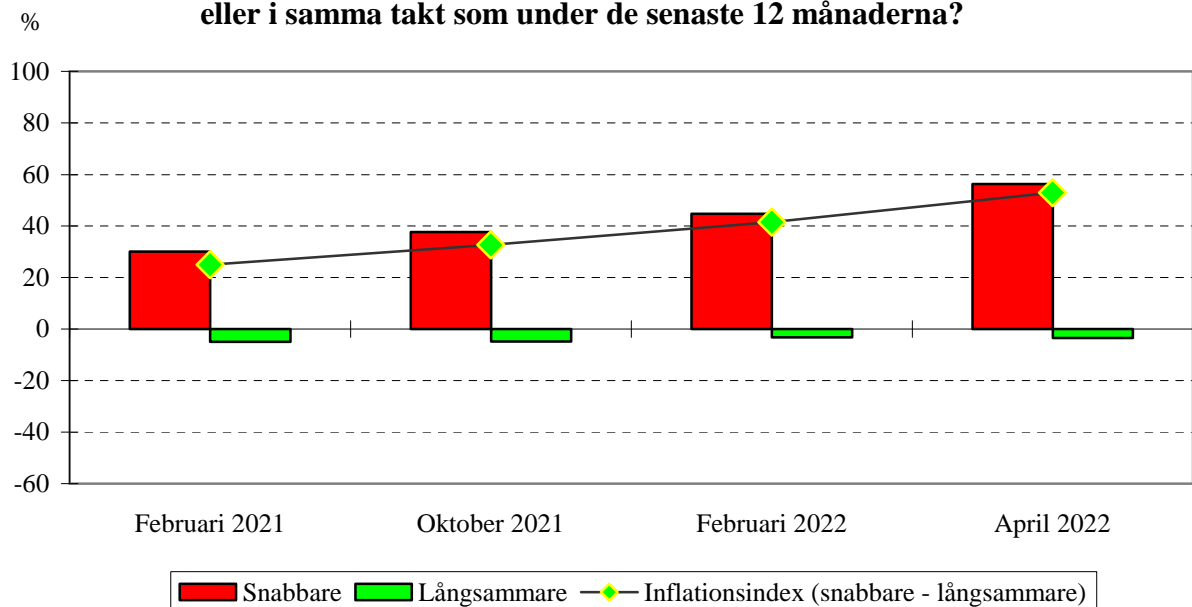
Nästan alla svenskar (87,7 procent) befarar att matpriserna skall öka snabbare i fortsättningen än den ökningstakt som skett under de senaste 12 månaderna; Tabell 2. Färre än en procent (0,9 procent) tror på en långsammare prisökningstakt.

56,4 procent befarar att bostadskostnaderna skall öka snabbare

Fråga: ”Tror du att genomsnittliga hyror, avgifter och andra kostnader för att bo kommer att öka snabbare, långsammare eller i samma takt som under de senaste 12 månaderna?”

En majoritet (56,4 procent) befarar nu att bostadskostnaderna skall öka snabbare under det kommande året; Tabell 3. Det är 3,5 procent som tror att bostadskostnaderna kommer att öka långsammare.

**Tror du att genomsnittliga hyror, avgifter och andra kostnader för att bo
kommer att öka snabbare, långsammare
eller i samma takt som under de senaste 12 månaderna?**



Metodbeskrivning

Under perioden 6 till den 14 april 2022 intervjuades 1.000 personer som var mellan 18 och 84 år. Svaren samlades in med hjälp av SKOP:s webbpanel som är slumpmässigt rekryterad ur befolkningsregistret. En metodbeskrivning finns på skop.se.

Tabell 1:

Procent

Om det kommande året

Tror du att de genomsnittliga priserna kommer att öka snabbare, långsammare eller i samma takt som under de senaste 12 månaderna?

	April 2022	Februari 2022	Oktober 2021	Februari 2021
Snabbare	80,4	66,4	49,2	27,2
Oförändrade	17,8	31,3	48,8	67,2
Långsammare	1,7	2,2	2,0	5,6
Inflationsindex	78,7	64,2	47,2	21,6

Tabell 2:

Procent

Om det kommande året

Tror du att de genomsnittliga matpriserna kommer att öka snabbare, långsammare eller i samma takt som under de senaste 12 månaderna?

	April 2022	Februari 2022	Oktober 2021	Februari 2021
Snabbare	87,7	75,2	62,6	37,3
Oförändrade	11,5	23,1	36,2	59,5
Långsammare	0,9	1,7	1,2	3,2
Inflationsindex	86,8	73,5	61,4	34,1

Tabell 3:

Procent

Om det kommande året

Tror du att genomsnittliga hyror, avgifter och andra kostnader för att bo kommer att öka snabbare, långsammare eller i samma takt som under de senaste 12 månaderna?

	April 2022	Februari 2022	Oktober 2021	Februari 2021
Snabbare	56,4	44,7	37,6	30,1
Oförändrade	40,1	52,1	57,4	64,9
Långsammare	3,5	3,2	4,9	5,1
Inflationsindex	52,9	41,5	32,7	25,0