

Ekonomi-SKOP

Hushållens ekonomiska förväntningar 4 maj 2022

- kommentar av SKOP:s docent Örjan Hultåker

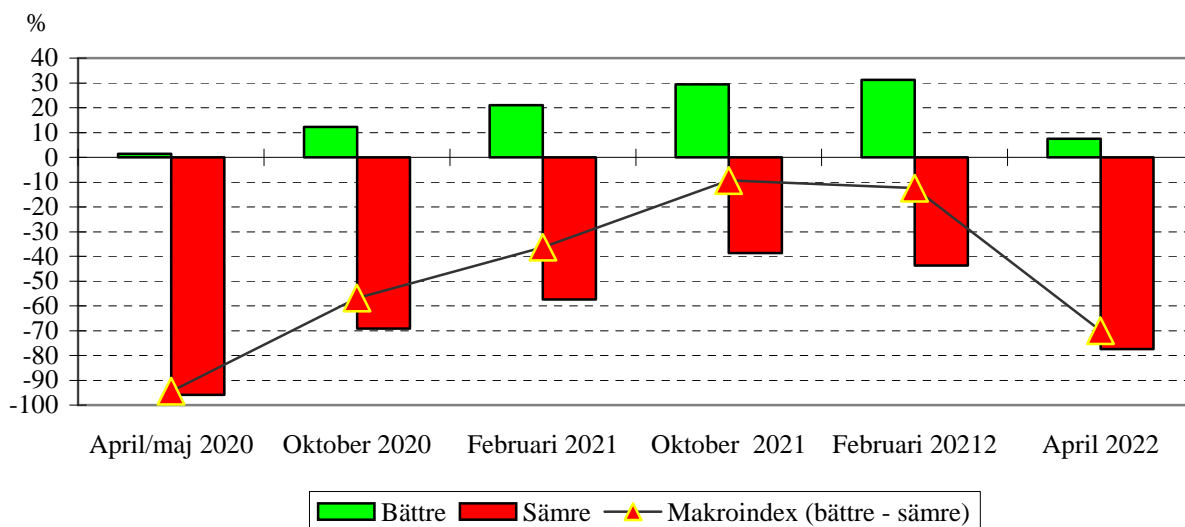
- Nu är det åter pessimismen som dominerar bland de svenska hushållen
- Pessimismen nästan lika djup och starkt som under inledningen av coronapandemin
- 77 procent befarar att Sveriges ekonomi försämras under kommande år
- 31 procent befarar att hushållets levnadsstandard kommer att försämras
- I åldersgrupper över 40 dominerar pessimisterna om hushållets levnadsstandard

Det visar SKOP:s senaste undersökning av hushållens ekonomiska förväntningar. Under perioden mellan den 6 och den 14 april 2022 intervjuades 1.000 personer som var mellan 18 och 84 år.

Hushållens ekonomiska förväntningar präglas åter av djup pessimism

– De svenska hushållens ekonomiska förväntningar präglas åter av djup pessimism, säger SKOP:s analytiker docent Örjan Hultåker. Pessimismen är nästan lika djup och stark som under inledningen av coronapandemin våren 2020.

Tror du att den ekonomiska situationen i Sverige kommer att bli bättre, sämre eller vara oförändrad under det kommande året?



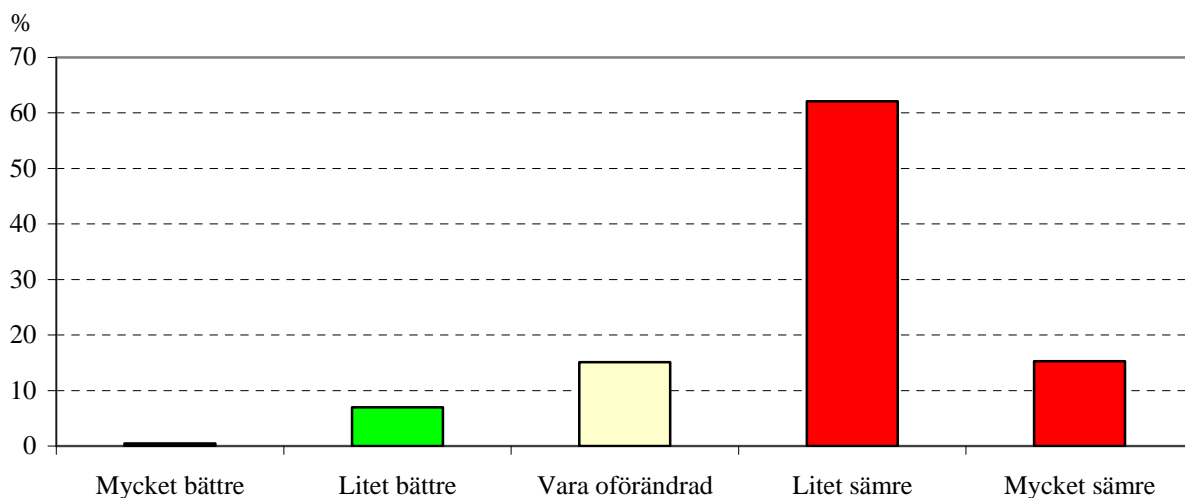
77 procent befarar att Sveriges ekonomi försämras under kommande år

SKOP frågar, ”Tror du att den ekonomiska situationen i Sverige kommer att bli bättre, sämre eller vara oförändrad under det kommande året?”

Tre av fyra svenskar (77 procent) befarar att den svenska ekonomin skall försämras, 15 procent svarar försämras mycket; Tabell 1. De som räknar med att landets ekonomi skall försämras har ökat med 33 procentenheter sedan februari (44 procent).

Bara ett fåtal (8 procent) tror att den svenska ekonomin förbättras under det kommande året.

– Svenskarna brukar ha en pessimistisk grundattityd och det är oftast fler som tror på försämringar än på förbättringar av ekonomin. Men nu är pessimismen väldigt mycket starkare än i normalläget, säger Örjan Hultåker.

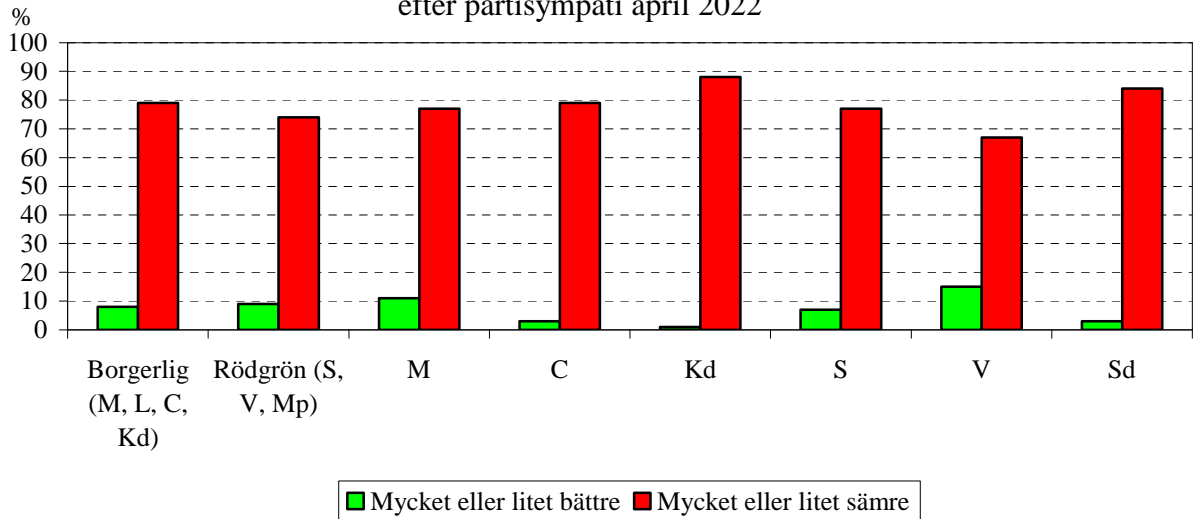
Tror du att den ekonomiska situationen i Sverige kommer att bli bättre, sämre eller vara oförändrad under det kommande året?**SKOP:s makroindex är -69**

SKOP:s makroindex över de ekonomiska förväntningarna är -69 i april på en skala som går mellan +100 till -100. Makroindex är skillnaden mellan dem som tror att den ekonomiska situationen i Sverige skall förbättras respektive försämras. Ett negativt makroindex visar att pessimisterna är fler än optimisterna.

SKOP:s makroindex har sjunkit med 56 enheter sedan februari (-13).

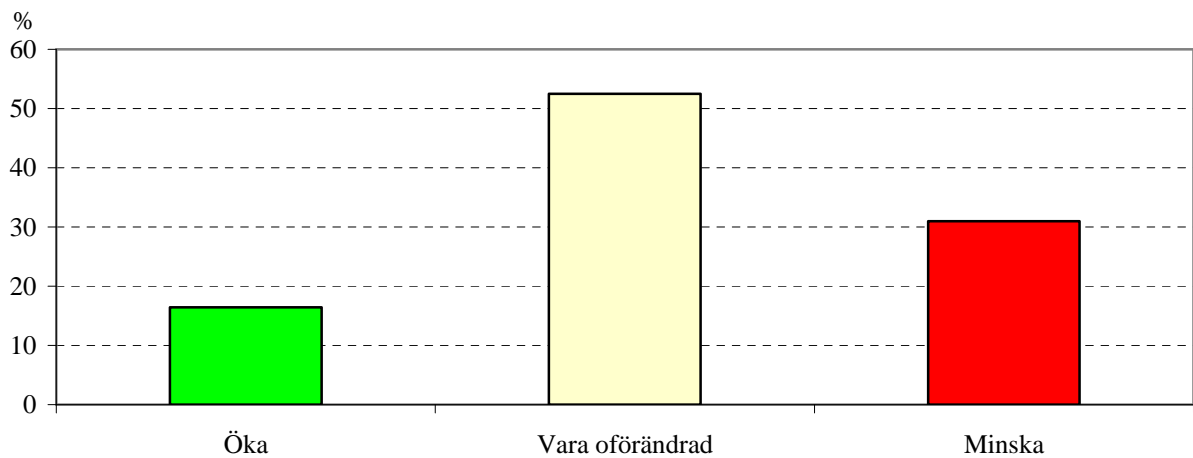
Tror du att den ekonomiska situationen i Sverige kommer att bli bättre, sämre eller vara oförändrad under det kommande året?

efter partisympati april 2022



– Oberoende av partisympati så dominerar pessimismen. Andelen pessimister som räknar med att landets ekonomi skall försämrans är dock något lägre bland vänsterpartister än bland övriga svenskar. Mest pessimistiska är de som sympatiserar med Kristdemokraterna och Sverigedemokraterna.

Tror du att din egen och familjens levnadsstandard kommer att öka, minska eller vara oförändrad under det kommande året?



31 procent befarar att hushållets levnadsstandard kommer att försämrans

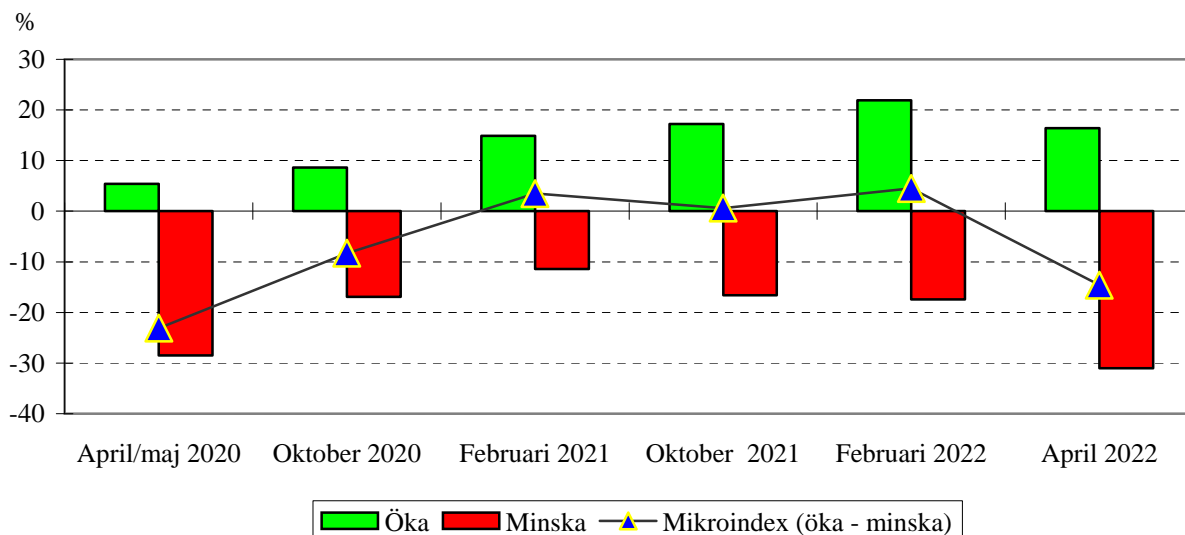
SKOP frågade, ”Tror du att din egen och familjens levnadsstandard kommer att öka, minska eller vara oförändrad under det kommande året?”

I april tror var tredje svensk (31 procent) att det egna hushållets levnadsstandard kommer att försämrans, 14 procentenheter mer än i februari (17 procent); Tabell 2.

– Att var tredje svensk befarar minskad levnadsstandard kan tyckas relativt litet mot bakgrund av att tre av fyra svenskar befarar att landets ekonomi skall försämrans. Men det är en historiskt mycket hög andel, enligt Örjan Hultåker.

– Många kopplar sina förväntningar om hushållsekonomin till var de själva befinner sig i sin karriär och livscykel. Studenter som skall börja en anställning är det tydligaste exemplet och många i början av yrkeslivet kan räkna både med en positiv löneutveckling och nya karriärsteg. I april är det 17 procent som räknar med förbättrad hushållsekonomi.

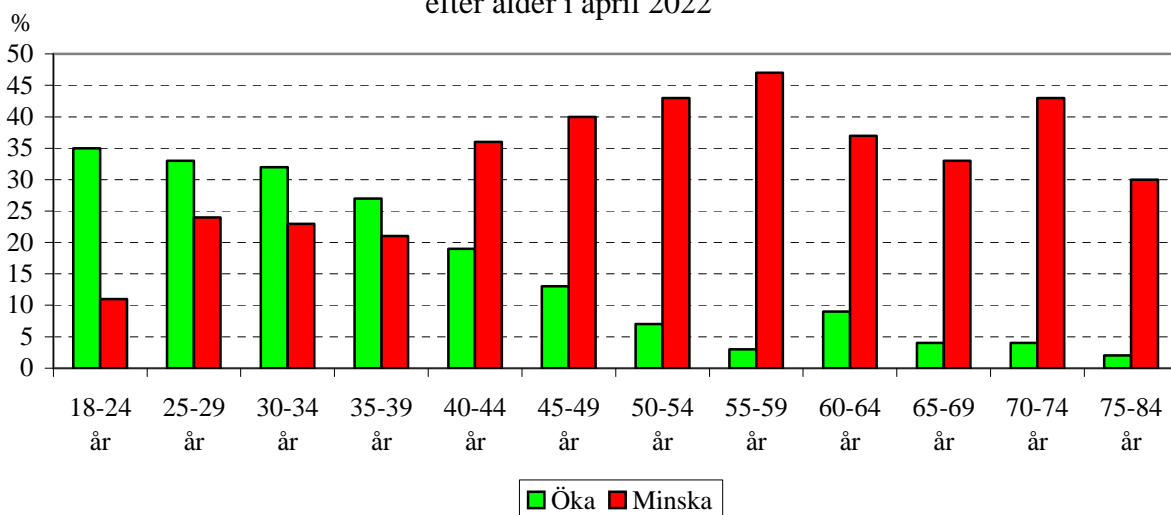
Tror du att din egen och familjens levnadsstandard kommer att öka, minska eller vara oförändrad under det kommande året?



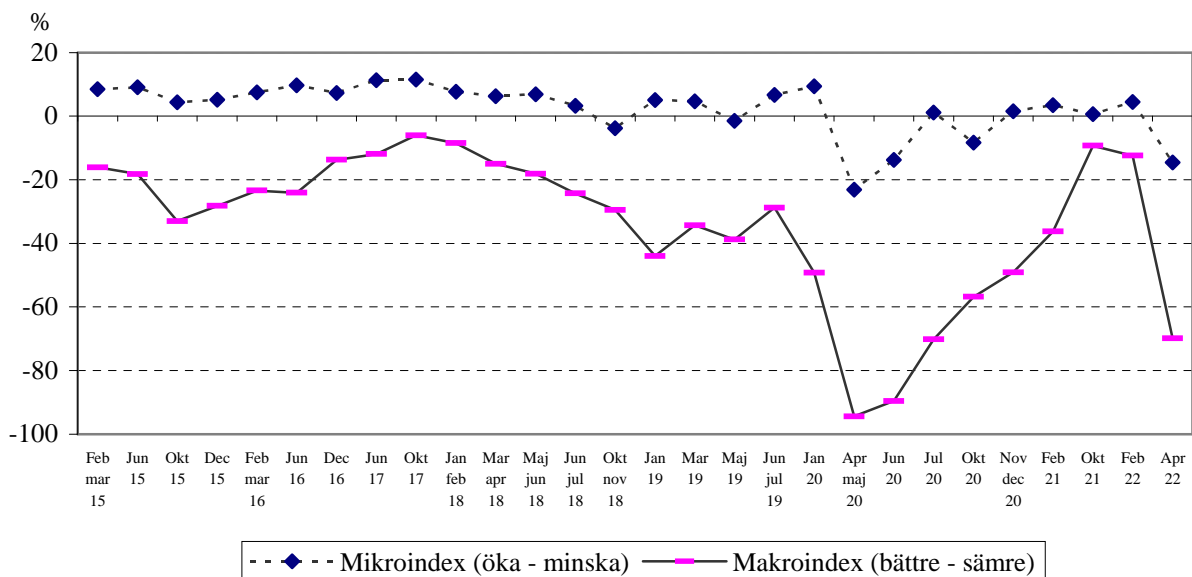
– Sambandet mellan ålder och förväntad levnadsstandard följer regelmässigt ett mönster där optimisterna överväger över pessimisterna i alla åldersgrupper upp till en brytpunkt. I alla åldersgrupper över den brytpunkten brukar regelmässigt pessimisterna dominera över optimisterna. Så är det även i april.

I april går brytpunkten redan mellan 39 och 40 år. Det är en ovanligt ung brytpunkt. I februari före Rysslands angrepp på Ukraina låg brytpunkten t.ex. mellan 54 och 55 år.

Tror du att din egen och familjens levnadsstandard kommer att öka, minska eller vara oförändrad under det kommande året?
efter ålder i april 2022



Jämförelse mellan makro- och mikroindex



SKOP:s mikroindex är -14

SKOP:s mikroindex över förväntningarna om hushållets levnadsstandard är i april -14 på skalan mellan +100 till -100. Det är en försämring om 19 enheter sedan februari (+4). Mikroindex är skillnaden mellan dem som tror att levnadsstandarden skall för-

bättras respektive försämras. Ett negativt mikroindex visar att pessimisterna är fler än optimisterna.

– Jämförelsen mellan makroindex och mikroindex visar att när medborgarna befarar att landets ekonomi skall försämras så följer förväntningarna för hushållens levnadsstandard med ned. Politikerna har inte lyckats motverka detta genom att kompensera med bidrag för höjda bensin, diesel och elpriser, avslutar Örjan Hultåker.

Metodbeskrivning

Under perioden den 6 och den 11 april 2022 intervjuades 1.005 personer som var mellan 18 och 84 år. Svaren samlades in med hjälp av SKOP:s webbpanel som är slumpmässigt rekryterad ur befolkningsregistret. En metodbeskrivning finns på [skop.se](https://www.skop.se).

Tabell 1: Tror du att den ekonomiska situationen i Sverige kommer att bli bättre, sämre eller vara oförändrad under det kommande året?

Procent

| | April 2022 | Februari 2022 | Oktober 2021 | Februari 2021 |
|-----------------|---------------|------------------|-----------------|------------------|
| Mycket bättre | 1 | 3 | 2 | 1 |
| Litet bättre | 7 | 28 | 28 | 20 |
| Vara oförändrad | 15 | 25 | 32 | 21 |
| Litet sämre | 62 | 37 | 31 | 46 |
| Mycket sämre | 15 | 7 | 8 | 11 |
| Makroindex | -69 | -13 | -9 | -36 |
| Antal svar | 996 | 1 010 | 998 | 967 |

Tabell 2: Tror du att din egen och familjens levnadsstandard kommer att öka, minska eller vara oförändrad under det kommande året?

Procent

| | April 2022 | Februari 2022 | Oktober 2021 | Februari 2021 |
|-----------------|---------------|------------------|-----------------|------------------|
| Öka | 17 | 22 | 17 | 15 |
| Vara oförändrad | 52 | 61 | 66 | 74 |
| Minska | 31 | 17 | 17 | 11 |
| Mikroindex | -14 | +5 | -/0 | +4 |
| Antal svar | 994 | 1 013 | 1 000 | 965 |