

Får publiceras omedelbart

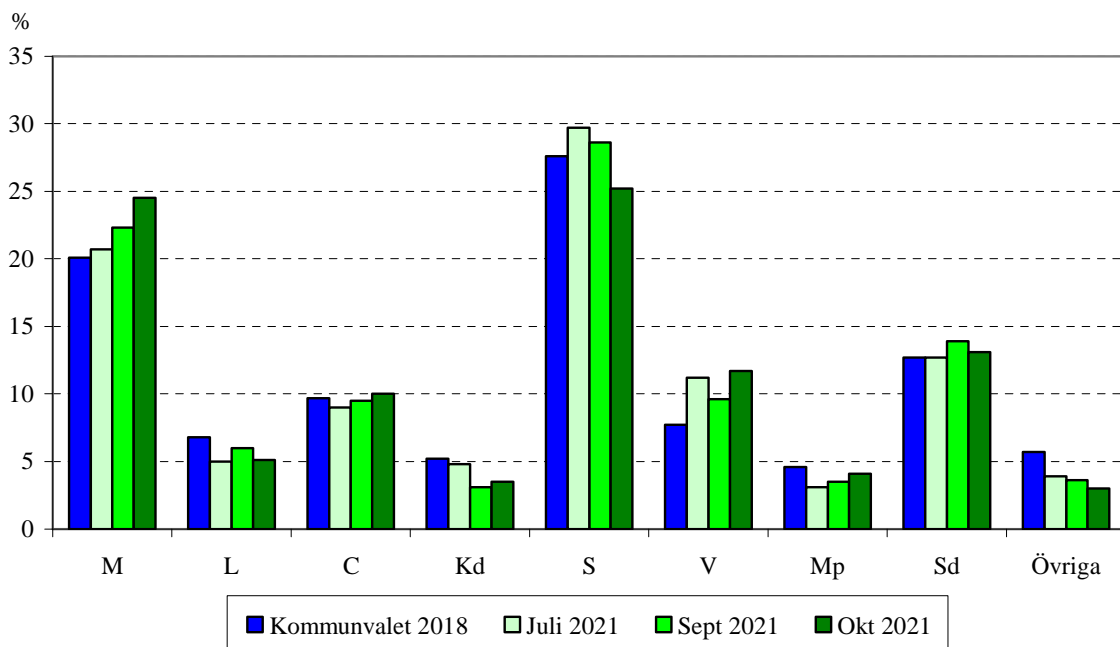
SKOP:s kommunala väljarbarometer

- kommentar av SKOP:s Birgitta Hultåker

- *Nedåtriktad trend för Socialdemokraterna*
- *M i uppåtriktad trend utmanar S om positionen som största kommunala parti*
- *Liberalerna starkare kommunalt än i rikspolitiken*
- *Kristdemokraterna under 4 procent även i kommunalpolitiken*
- *Sverigedemokraterna svagare kommunalt än i rikspolitiken men tredje största parti*
- *Men Vänsterpartiet närmar sig*
- *S+ Mp + V + C har majoritet i kommunalpolitiska barometern*
-

Det visar SKOP:s senaste barometer över väljarsympatierna som genomfördes mellan den 15 och den 17 oktober 2021 då 1.000 svenskar i åldern 18 till 84 år intervjuades. SKOP ställde frågan, ”Vilket politiskt parti tycker du bäst om i kommunpolitiken?”

Kommunpolitiska sympatier



Nedåtriktad trend för Socialdemokraterna

– Socialdemokraterna (25,2 procent) ligger i en nedåtriktad trend och har sedan i juli successivt minskat med 4,5 procentenheter. Partiet ligger nu under resultatet i 2018 års kommunalval (27,6 procent).

M i uppåtriktad trend utmanar S om positionen som största kommunala parti

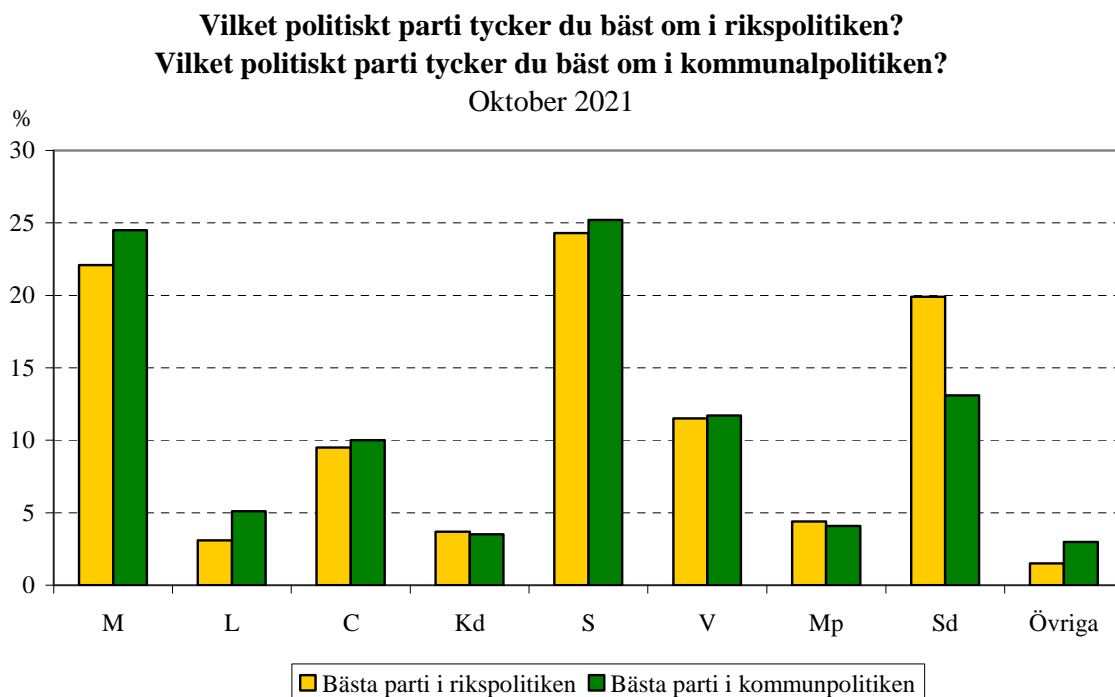
– Moderaterna (24,5 procent) ligger i en uppåtriktad trend och har sedan i juli ökat med 3,8 procentenheter. De ligger nu över resultatet i senaste kommunval.

– Med nuvarande trender är Moderaterna nära att utmana Socialdemokraterna om positionen som det största kommunala partiet i Sverige. Det är en utmaning som kan smärta för Socialdemokraternas nya partiledare som väljs i helgen.

– Kommunalråden är mäktiga personer i alla partier och deras relativa styrka ökar när även regeringsmakten kan vara i fara efter nästa riksdagsval.

Liberalerna starkare kommunalt än i rikspolitiken

– Liberalerna (5,1 procent) är liksom tidigare i år starkare kommunalt än i rikspolitiken och det är en styrka när partiet strävar efter att i rikspolitiken vinna tillbaka de väljare som förlorats sedan 2018.



Kristdemokraterna under 4 procent även i kommunalpolitiken

– Kristdemokraterna (3,5 procent) har inte samma fördel eftersom de nu ligger under fyra procent både kommunalt och i rikspolitiken. Partiet ligger nu 1,7 procentenhet lägre än i 2018 års kommunalval. Det partiet är dock vana att få taktikröster.

– Miljöpartiet (4,1 procent) ligger i SKOP:s oktoberbarometer nära 2018 års kommunalvalsresultat, ned 0,5 procentenhet.

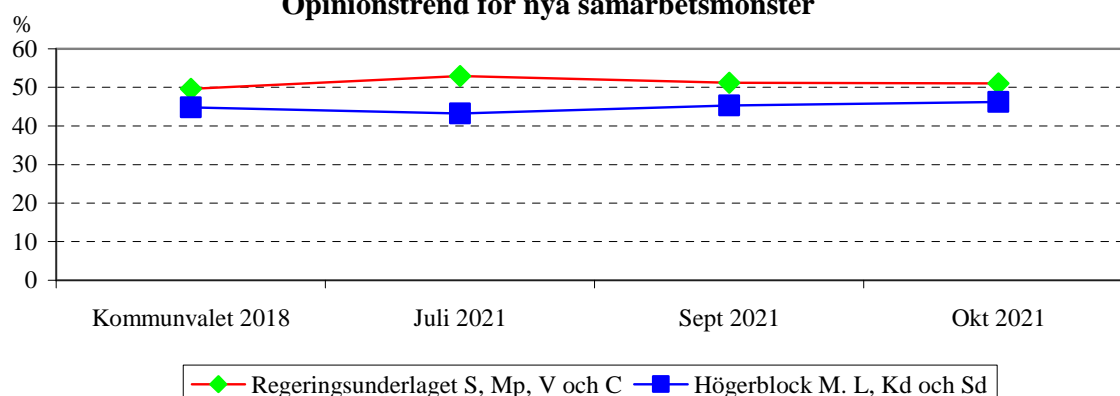
Sverigedemokraterna svagare kommunalt än i rikspolitiken men tredje största parti

– Sverigedemokraterna (13,1 procent) har alltid varit mer av ett rikspolitiskt än ett kommunalt parti men är trots det tredje största kommunala parti. Partiet ligger kvar på ungefär samma nivå som i 2018 års kommunalval.

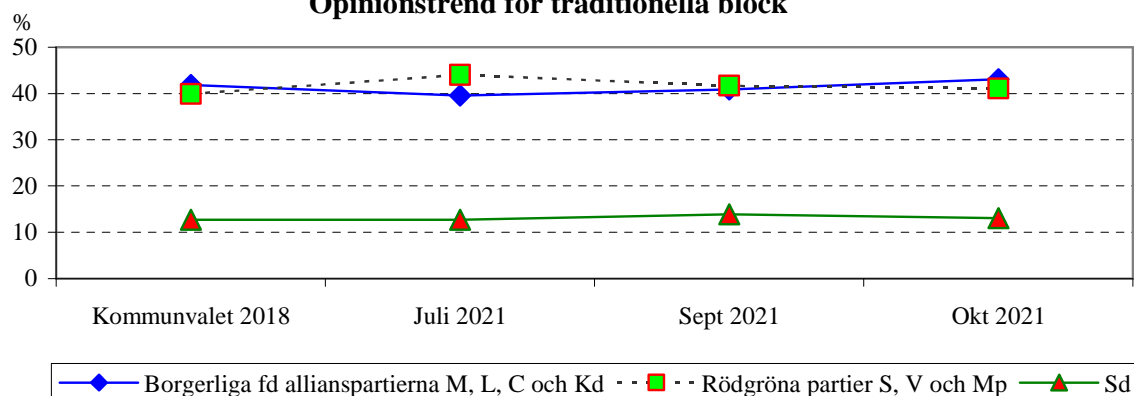
Men Vänsterpartiet närmar sig

– Det går bra för Vänsterpartiet (11,7 procent) och dess nya partiledare både i rikspolitiken och kommunalt. Sedan kommunalvalet 2018 har partiet ökat med 4,0 procentenheter.

Kommunpolitisk barometer oktober 2021
Opinionstrend för nya samarbetsmönster



Kommunpolitisk barometer oktober 2021
Opinionstrend för traditionella block



S+ Mp + V + C har majoritet i kommunalpolitiska barometern

Det nuvarande regeringsunderlaget av Socialdemokraterna, Miljöpartiet, Vänsterpartiet och Centerpartiet samlar nu en majoritet om 51 procent i SKOP:s kommunala väljarbarometer. Ett högerblock bestående av Moderaterna, Liberalerna, Kristdemokraterna och Sverigedemokraterna når upp till 46,2 procent i den kommunala barometern.

De fyra borgerliga före detta allianspartierna (43,1 procent) är dock i oktober större än de tre rödgröna partierna S, V och Mp (41,0 procent).

Jämförelse mellan kommun- och rikspolitik i oktober

Det är två partier som har ett kommunpolitiskt överskott om minst två procentenheter, partier som har starkare stöd kommunalt än i rikspolitiken. Det är Moderaterna och Liberalerna. Sverigedemokraterna är det parti som har störst kommunalt underskott med svagare stöd kommunalt än i rikspolitiken.

(+ för kommunalt överskott/- för kommunalt underskott)

Moderaterna +2,4 procentenhet

Liberalerna +2,0 procentenheter

Centerpartiet +0,5 procentenheter

Kristdemokraterna -0,2 procentenhet

Socialdemokraterna +0,9 procentenheter

Vänsterpartiet +0,2 procentenhet

Miljöpartiet -0,3 procentenhet

Sverigedemokraterna -6,8 procentenheter

Vilket politiskt parti tycker du bäst om i kommunpolitiken?

jämförelse med: Vilket politiskt parti tycker du bäst om i rikspolitiken?

Urval : Hela riket

Procent med partisympati	Kommunbarometer			Kommunval 2018	Riksbarometer Okt 2021	Riksdagsval 2018
	Okt 2021	Sept 2021	Juli 2021			
Moderaterna	24,5	22,3	20,7	20,1	22,1	19,8
Liberalerna	5,1	6,0	5,0	6,8	3,1	5,5
Centerpartiet	10,0	9,5	9,0	9,7	9,5	8,6
Kristdemokraterna	3,5	3,1	4,8	5,2	3,7	6,3
Socialdemokraterna	25,2	28,6	29,7	27,6	24,3	28,3
Vänsterpartiet	11,7	9,6	11,2	7,7	11,5	8,0
Miljöpartiet	4,1	3,5	3,1	4,6	4,4	4,4
Sverigedemokraterna	13,1	13,9	12,7	12,7	19,9	17,5
Övriga partier	3,0	3,6	3,9	5,7	1,5	1,6
M + L + C + Kd	43,1	40,9	39,5	41,8	38,4	40,2
M + Kd + Sd + L	46,2	45,3	43,2	44,8	48,8	49,1
S + Mp + V	41,0	41,7	44,0	39,9	40,2	40,7
S + Mp + C + V	51,0	51,2	53,0	49,6	49,7	49,3
Utan partisympati	6	6	6			
Antal intervjuade	1.011	1.030	1.013			

Under perioden mellan den 15 och den 17 oktober 2021 intervjuades ett representativt urval i åldern 18-84 år som var bosatta i hela riket.

Undersökningen genomförs med SKOP:s webbpanel. SKOP:s webbpanel är slumpmässigt rekryterad ur befolkningsregistret. En metodbeskrivning finns på skop.se.

Förändringar mellan två mätperioder skall tolkas med stor försiktighet om de inte är statistiskt säkerställda. Av störst intresse är de trendmässiga förändringarna.

För att en förändring skall vara statistiskt säkerställd krävs en ökning eller minskning om ca 3,8% för Socialdemokraterna, ca 3,6% för Moderaterna, ca 3,4 för Sverigedemokraterna, ca 2,8% för Vänsterpartiet, ca 2,6% för Centerpartiet, ca 1,7 för Kristdemokraterna och Miljöpartiet samt ca 1,5% för Liberalerna.