

Får publiceras omedelbart

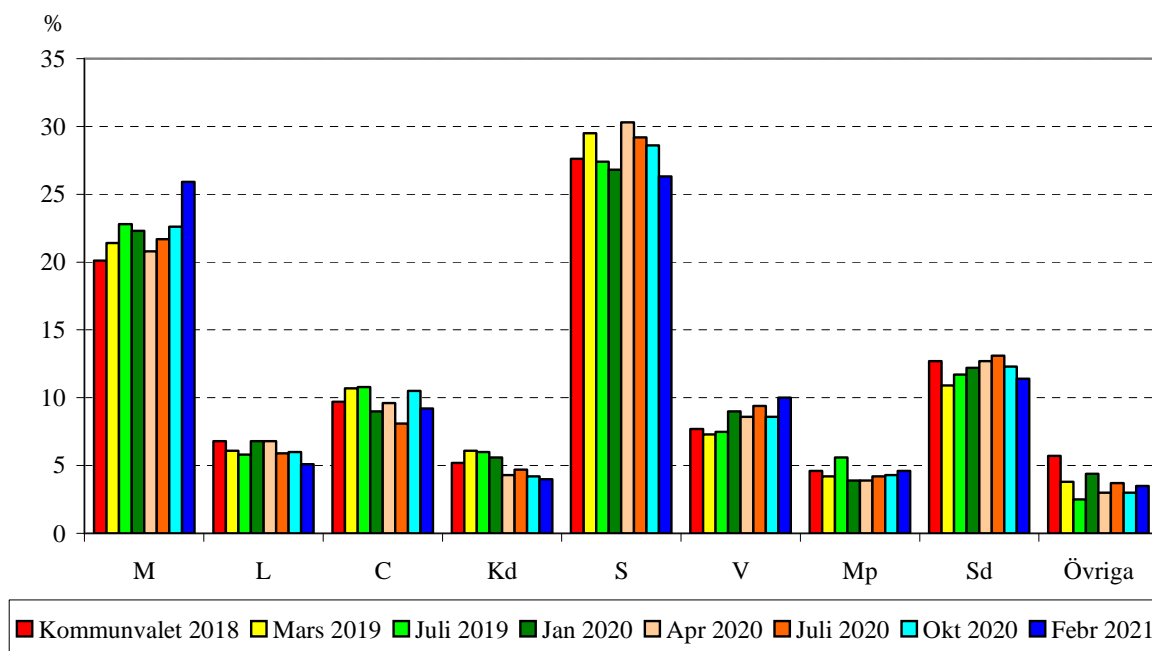
SKOP:s kommunala väljarbarometer

- kommentar av SKOP:s Örjan Hultåker

- *Utdragen nedåtriktad trend för Socialdemokraterna*
- *Utmanas av Moderaterna om positionen som största parti*
- *Liberalerna starkare kommunalt än i rikspolitiken*
- *Sverigedemokraterna betydligt svagare kommunalt än i rikspolitiken*
- *De fyra borgerliga f.d. allianspartierna är tillsammans större än de tre rödgröna*

Det visar SKOP:s senaste barometer över väljarsympatierna som genomfördes mellan den 23 och den 28 februari 2021 då 1.000 svenskar i åldern 18 till 84 år intervjuades. SKOP ställde frågan, ”Vilket politiskt parti tycker du bäst om i kommunpolitiken?”

Kommunpolitiska sympatier



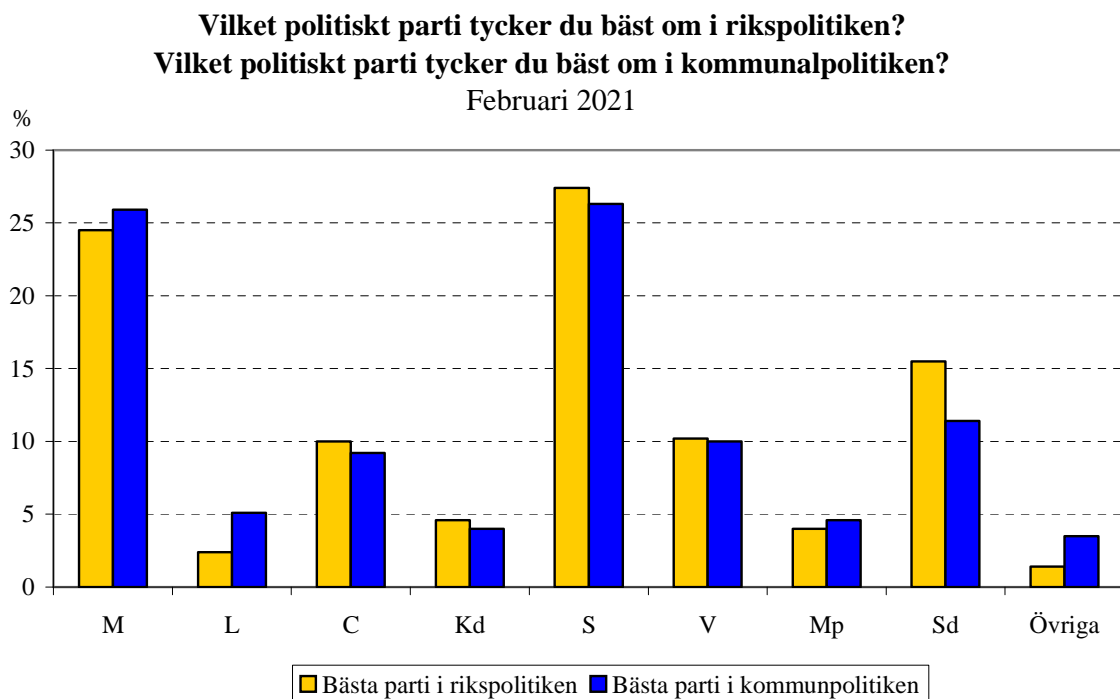
Utdragen nedåtriktad trend för Socialdemokraterna

– Under inledningen av coronapandemin fick det ledande regeringspartiet ett starkt stöd i opinionen vilket syntes i vårens rikspolitiska opinionsmätningar.

- Den populariteten spillde över i det kommunala och i april nådde Socialdemokraterna över 30 procent i SKOP:s kommunala väljarbarometer, säger SKOP:s analytiker docent Örjan Hultåker.
- Därefter har stödet för Socialdemokraterna falnat och partiet har legat i en nedåtriktad trend. I februari är det 26,3 procent som tycker bäst om Socialdemokraterna vilket är mindre än i 2018 års kommunalval.

Utmanas av Moderaterna om positionen som största parti

- Moderaterna (25,9 procent) utmanar nu Socialdemokraterna om positionen som största kommunala parti. Partiet har ökat med nästan sex procentenheter sedan kommunalvalet 2018.



Liberalerna starkare kommunalt än i rikspolitiken

- Liberalerna går kräftgång i rikspolitiken och ligger nu långt under 4-procents spärren till riksdagen. Kommunalt klarar sig dock partiet betydligt bättre med 5,1 procent i februaris kommunala väljarbarometer.

- Även om stödet varierar starkt mellan olika kommuner så visar opinionsanalyserna att Liberalerna kan spela en stor roll i kommunalpolitiken även om partiet skulle åka ur riksdagen. I SKOP:s väljarbarometrar är Liberalerna nu mer än dubbelt så starka kommunalt som i rikspolitiken.

Sverigedemokraterna betydligt svagare kommunalt än i rikspolitiken

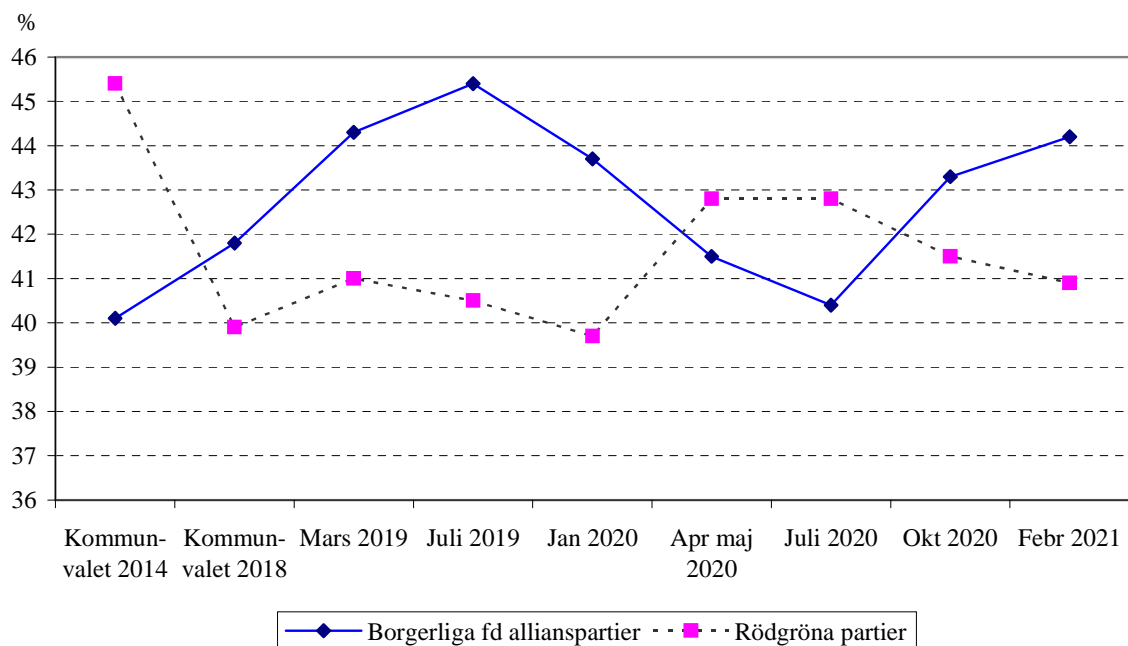
– Sverigedemokraterna är tredje största parti i rikspolitiken men har liksom tidigare svårt att nå samma framgångar kommunalt. Med 11,4 procent i SKOP:s kommunala väljarbarometer är Sverigedemokraterna det parti som har störst kommunalt underskott.

– Vänsterpartiet (10,0 procent), Centerpartiet (9,2 procent), Miljöpartiet (4,6 procent) och Kristdemokraterna (4,0 procent) har ungefär samma stöd kommunalt som i rikspolitiken.

De fyra borgerliga f.d. allianspartierna är tillsammans större än de tre rödgröna

De fyra borgerliga före detta allianspartierna (44,2 procent) befäster sin kommunala ledning över de tre rödgröna partierna (40,9 procent).

Opinionstrend



Jämförelse mellan kommun- och rikspolitik

Det är fyra partier som har ett kommunpolitiskt överskott, partier som har starkare stöd kommunalt än i rikspolitiken. Det är Liberalerna, Moderaterna samt Miljöpartiet.

(+ för kommunalt överskott/- för kommunalt underskott)

Moderaterna +1,4 procentenhet

Liberalerna +2,7 procentenheter

Centerpartiet -0,8 procentenheter

Kristdemokraterna -0,6 procentenhet

Socialdemokraterna -1,1 procentenheter

Vänsterpartiet -0,2 procentenhet

Miljöpartiet +0,6 procentenhet

Sverigedemokraterna -4,1 procentenheter

Vilket politiskt parti tycker du bäst om i kommunpolitiken?

jämförelse med: Vilket politiskt parti tycker du bäst om i rikspolitiken?

Urval : Hela riket

Procent med partisympati	<u>Kommunbarometer</u>		Kom- munval 2018	Kom- munval- 2014	Riks- barometer februari 2020	Riks- dags- val 2018	Riks- dags- val 2014
	februari 2021	oktober 2020					
Moderaterna	25,9	22,6	20,1	21,6	24,5	19,8	23,3
Liberalerna	5,1	6,0	6,8	6,6	2,4	5,5	5,4
Centerpartiet	9,2	10,5	9,7	7,9	10,0	8,6	6,1
Kristdemokraterna	4,0	4,2	5,2	4,0	4,6	6,3	4,6
Socialdemokraterna	26,3	28,6	27,6	31,2	27,4	28,3	31,0
Vänsterpartiet	10,0	8,6	7,7	6,4	10,2	8,0	5,7
Miljöpartiet	4,6	4,3	4,6	7,8	4,0	4,4	6,9
Sverigedemokraterna	11,4	12,3	12,7	9,3	15,5	17,5	12,9
Övriga partier	3,5	3,0	5,7	5,3	1,4	1,6	4,1
M + L + C + Kd	44,2	43,3	41,8	40,1	41,5	40,2	39,4
S + V + Mp	40,9	41,5	39,9	45,4	41,6	40,7	43,6
S + Mp + L + C	45,2	49,4	48,7	53,5	43,8	46,8	49,4
M + Kd + Sd	41,3	39,1	38,0	34,9	44,6	43,6	40,8
M + Kd + V + Sd	51,3	47,7	45,7	41,3	54,8	51,6	46,5
Utan partisympati	6	4					
Antal intervjuade	1.000	1.000					

Under perioden mellan den 19 och den 28 februari 2021 intervjuades ett representativt urval i åldern 18-84 år som var bosatta i hela riket.

Undersökningen genomförs med SKOP:s webbpanel kompletterad med telefonintervjuer. SKOP:s webbpanel är slumpmässigt rekryterad ur befolkningsregistret. En metodbeskrivning finns på www.skop.se.

Förändringar mellan två mätperioder skall tolkas med stor försiktighet om de inte är statistiskt säkerställda. Av störst intresse är de trendmässiga förändringarna.

För att en förändring skall vara statistiskt säkerställd krävs en ökning eller minskning om ca 3,9% för Socialdemokraterna, ca 3,7 för Moderaterna, ca 2,8% för Sverigedemokraterna, ca 2,6% för Vänsterpartiet, ca 2,6% för Centerpartiet, c ca 2,1 för Liberalerna, ca 1,7% för Kristdemokraterna, samt ca 1,7% för Miljöpartiet.