

## Ekonomirapport från SKOP om **Hushållens inflationsförväntningar 25 mars 2021** - kommentar av SKOP:s docent Örjan Hultåker

### Inflationsförväntningar under Coronapandemin

- Färre hushåll tror på långsam prisökningstakt
- Hushållens genomsnittliga inflationsförväntningar vänder uppåt
- 37,3 procent befarar att matpriserna skall öka snabbare
- 30,1 procent befarar att bostadskostnaderna skall öka snabbare
- Matpriserna är fortsatt inflationsdrivande

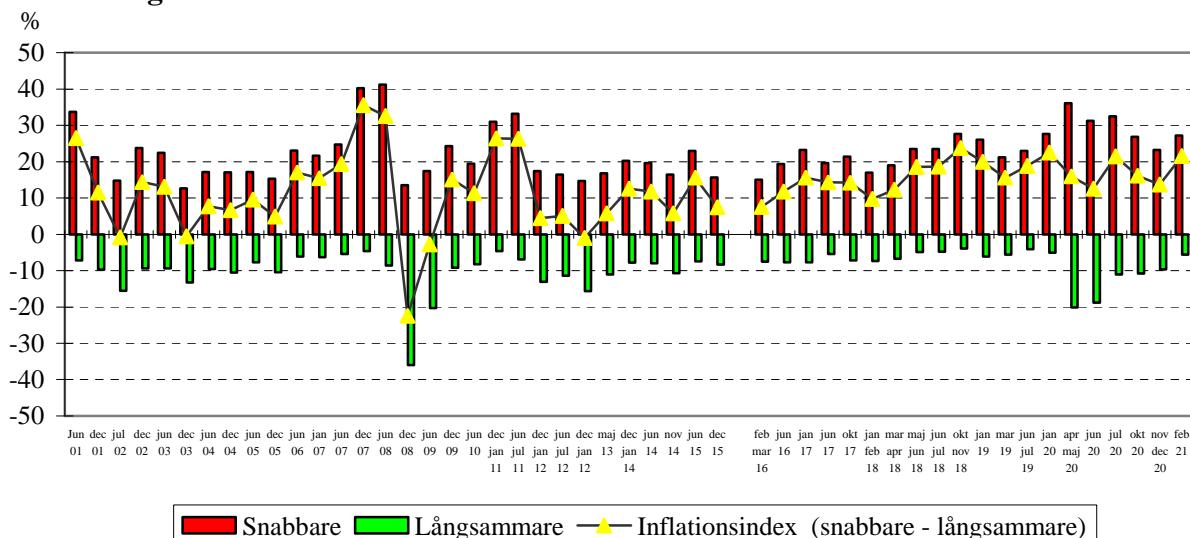
Det visar SKOP:s senaste undersökning av hushållens inflationsförväntningar. Under perioden mellan den 19 och den 28 februari 2021 intervjuades 1.000 personer som var mellan 18 och 84 år.

### **Inflationsförväntningar under Coronapandemin**

– När Coronapandemin slog till mot Sverige under våren 2020 sjönk hushållens inflationsförväntningar och det blev fler än tidigare som trodde på en långsammare prisökningstakt under det kommande året. Det var samma mönster som under finanskrisen 2008, säger SKOP:s analytiker docent Örjan Hultåker.

– SKOP:s inflationsindex för de genomsnittlig priserna sjönk dock inte i samma utsträckning som 2008 eftersom hushållens förväntningar var splittrade. Samtidigt som många förväntade sig en långsammare prisökningstakt blev det också fler än tidigare som befarade snabbare prisökningar i spåren av Coronan. Nettoeffekten blev en måttlig nedgång i index för genomsnittliga prisökningar.

### **Tror du att de genomsnittliga priserna kommer att öka snabbare, långsammare eller i samma takt som under de senaste 12 månaderna?**



### Färre hushåll tror på långsam prisökningstakt

– Sedan inledningsfasen av Coronapandemin har SKOP:s inflationsindex för de genomsnittliga prisökningarna pendlat upp och ned främst orsakat av variationer i den andel av hushållen som räknar med stigande priser.

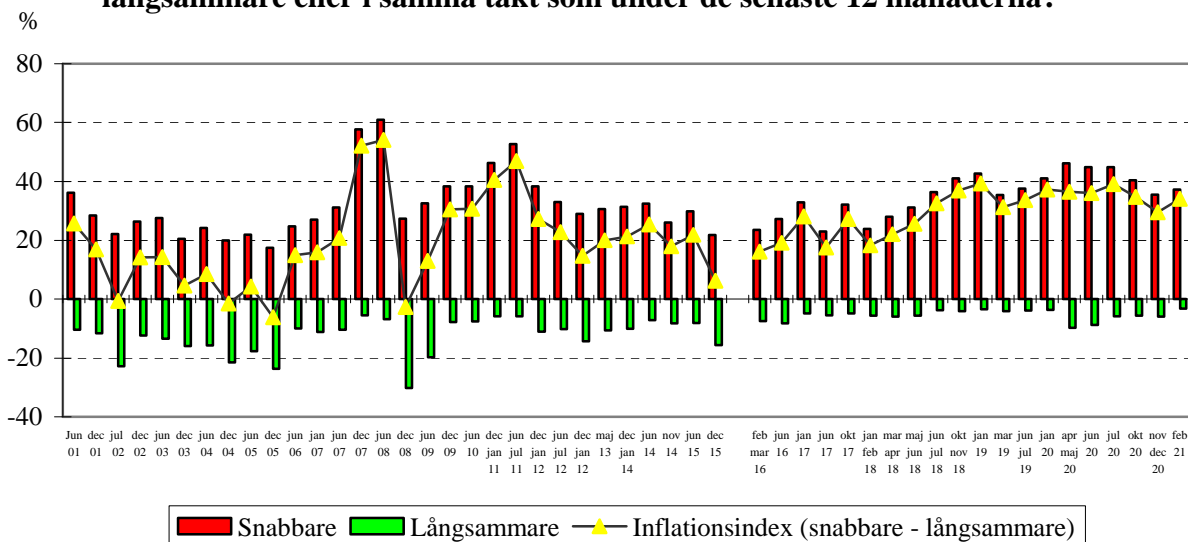
Hela tiden har det dock funnits en underliggande trend när det gäller andelen som tror på långsam prisökningstakt. Den andelen var störst i april/maj och har sedan successivt sjunkit i en tydlig trend.

### SKOP:s inflationsindex för genomsnittlig prisökningstakt

Fråga: ”Tror du att de genomsnittliga priserna kommer att öka snabbare, långsammare eller i samma takt som under de senaste 12 månaderna?”

SKOP:s inflationsindex för de genomsnittliga priserna är nu +21,6; Tabell 1. Det är en ökning om 5,6 enheter sedan april/maj 2020 (+12,5). SKOP:s inflationsindex beräknas som skillnaden mellan dem som tror att priserna skall öka snabbare respektive långsammare.

### Tror du att de genomsnittliga matpriserna kommer att öka snabbare, långsammare eller i samma takt som under de senaste 12 månaderna?



### 5,6 procent tror på långsammare genomsnittlig prisökningstakt

Det är nu 5,6 som tror på långsammare genomsnittlig prisökningstakt under det kommande året, vilket är 14,5 procentenheter färre än i april/maj 2020 (20,1 procent); Tabell 1.

De som befarar snabbare genomsnittlig prisökningstakt har under samma period minskat med 8,9 procentenheter från 36,1 till 27,2 procent. Två av tre svenskar (67,2

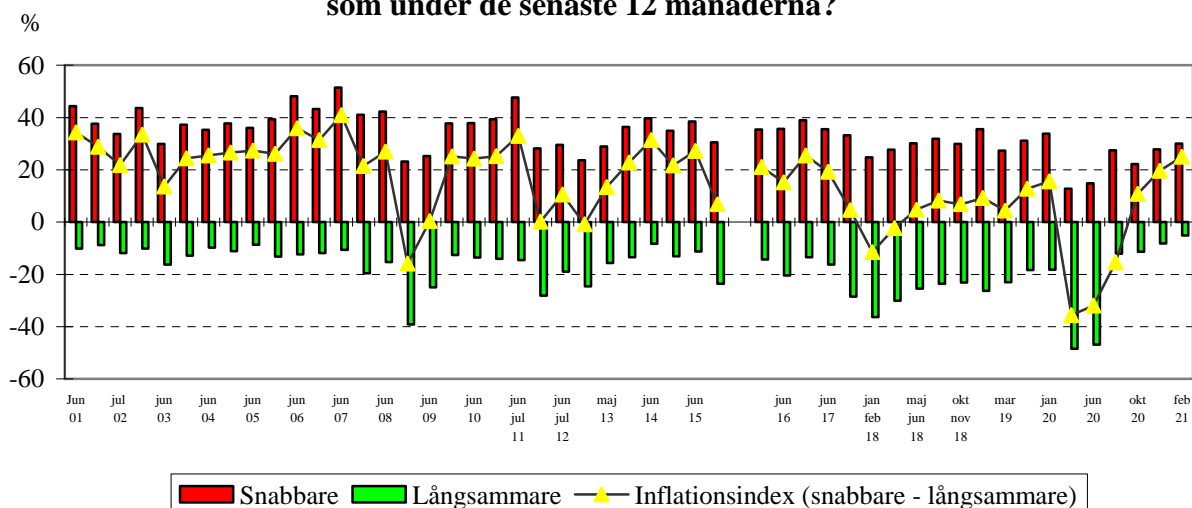
procent) räknar nu med oförändrad genomsnittlig prisökningstakt under det kommande året.

### 37,3 procent befarar att matpriserna skall öka snabbare

Fråga: ”Tror du att de genomsnittliga matpriserna kommer att öka snabbare, långsammare eller i samma takt som under de senaste 12 månaderna?”

Drygt var tredje svensk (37,3 procent) befarar att matpriserna skall öka snabbare under det kommande året; Tabell 2. Det är bara 3,2 procent som tror att matpriserna kommer att öka långsammare. Det är 59,5 procent som räknar med oförändrad prisstegringstakt för maten. SKOP:s inflationsindex för maten är nu +34,1.

### Tror du att genomsnittliga hyror, avgifter och andra avgifter för att bo kommer att öka snabbare, långsammare eller i samma takt som under de senaste 12 månaderna?



### 30,1 procent befarar att bostadskostnaderna skall öka snabbare

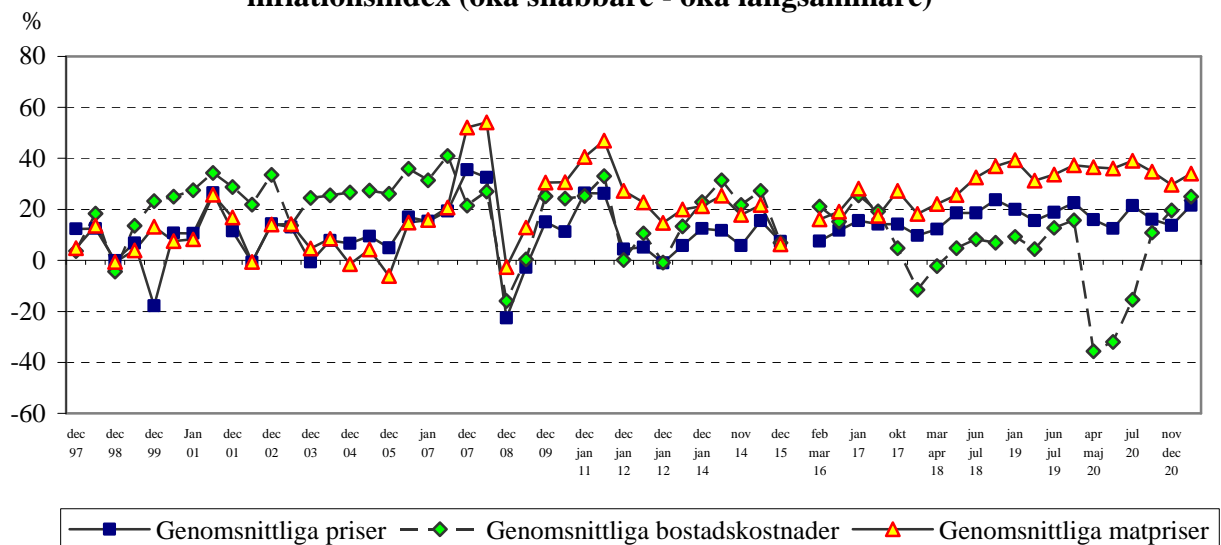
Fråga: ”Tror du att genomsnittliga hyror, avgifter och andra kostnader för att bo kommer att öka snabbare, långsammare eller i samma takt som under de senaste 12 månaderna?”

Nästan en av tre svenskar (30,1 procent) befarar att bostadskostnaderna skall öka snabbare under det kommande året; Tabell 2. Det är 5,1 procent som tror att bostadskostnaderna kommer att öka långsammare. Det är 64,9 procent som räknar med oförändrad ökningstakt för bostadskostnaderna. SKOP:s inflationsindex för bostäder är nu +25,0.

**Matpriserna är fortsatt inflationsdrivande**

– Liksom tidigare är det matpriserna som är inflationsdrivande, konstaterar Örjan Hultåker. Det är fler som befärrar snabbare matprisökning än som räknar med snabbare genomsnittliga prisökningar.

**Jämförelse mellan olika prisförväntningar  
inflationsindex (öka snabbare - öka långsammare)**

**Metodbeskrivning**

Under perioden 19 till 28 februari 2021 intervjuades 1.000 personer som var mellan 18 och 84 år. Svaren samlades in med hjälp av SKOP:s webbpanel som är slumpmässigt rekryterad ur befolkningsregistret. En metodbeskrivning finns på [skop.se](http://skop.se).

**Tabell 1:**

Procent

Om det kommande året

**Tror du att de genomsnittliga priserna kommer att öka snabbare, långsammare eller i samma takt som under de senaste 12 månaderna?**

	<b>19-28 febr 2020</b>	Nov dec 2020	Okt 2020	Juli 2020	Juni 2020	April maj 2020	Jan 2020	Juni juli 2019	Jan 2019	Okt nov 2018	Juni juli 2018
Snabbare	<b>27,2</b>	23,3	26,9	32,5	31,3	36,1	27,7	23,0	26,1	27,7	23,5
Oförändrade	<b>67,2</b>	67,2	62,3	56,5	50,0	43,9	67,1	72,9	67,8	68,5	71,7
Långsammare	<b>5,6</b>	9,6	10,8	11,0	18,8	20,1	5,1	4,1	6,1	3,9	4,8
Inflationsindex	<b>+21,6</b>	+13,7	+16,1	+21,5	+12,5	+16,0	+22,6	+18,9	+20,0	+23,8	+18,7

**Tabell 2:**

Procent

Om det kommande året

**Tror du att de genomsnittliga matpriserna kommer att öka snabbare, långsammare eller i samma takt som under de senaste 12 månaderna?**

	<b>19-28 febr 2020</b>	Nov dec 2020	Okt 2020	Juli 2020	Juni 2020	April maj 2020	Jan 2020	Juni juli 2019	Jan 2019	Okt nov 2018	Juni juli 2018
Snabbare	<b>37,3</b>	35,5	40,4	44,9	44,9	46,2	41,0	37,6	42,7	41,0	36,4
Oförändrade	<b>59,5</b>	58,7	54,1	49,3	46,4	44,1	55,2	58,5	53,9	54,9	59,8
Långsammare	<b>3,2</b>	5,9	5,6	5,8	8,8	9,7	3,7	3,9	3,4	4,1	3,8
Inflationsindex	<b>+34,1</b>	+29,6	+34,8	+39,1	+36,1	+36,5	+37,3	+33,7	+39,3	+36,9	+32,6

**Tabell 3:**

Procent

Om det kommande året

**Tror du att genomsnittliga hyror, avgifter och andra kostnader för att bo kommer att öka snabbare kommer att öka snabbare, långsammare eller i samma takt som under de senaste 12 månaderna?**

	<b>19-28 febr 2020</b>	Nov dec 2020	Okt 2020	Juli 2020	Juni 2020	April maj 2020	Jan 2020	Juni juli 2019	Jan 2019	Okt nov 2018	Juni juli 2018
Snabbare	<b>30,1</b>	27,9	22,3	27,5	14,9	12,8	33,9	31,1	35,6	30,0	31,9
Oförändrade	<b>64,9</b>	63,9	66,3	60,4	38,3	38,7	47,8	50,6	38,2	46,9	44,5
Långsammare	<b>5,1</b>	8,2	11,4	12,1	46,8	48,4	18,2	18,3	26,3	23,1	23,6
Inflationsindex	<b>+25,0</b>	+19,7	+10,9	+15,4	-31,9	-35,6	+15,7	+12,8	+9,3	+6,9	+8,3