

Ekonomirapport från SKOP om Hushållens löneförväntningar, 3 november 2020 - kommentar av SKOP:s Örjan Hultåker

- Fortsatt låga löneförväntningar i de svenska hushållen
- 49,9 procent av de anställda befarar att den egna lönen skall öka långsammare
- 5,5 procent tror på en snabbare egen löneutveckling

Det visar SKOP:s senaste undersökning om hushållens löneförväntningar. Under perioden mellan den 23 och den 26 oktober 2020 intervjuades 1.000 personer i åldern 18 till 84 år.

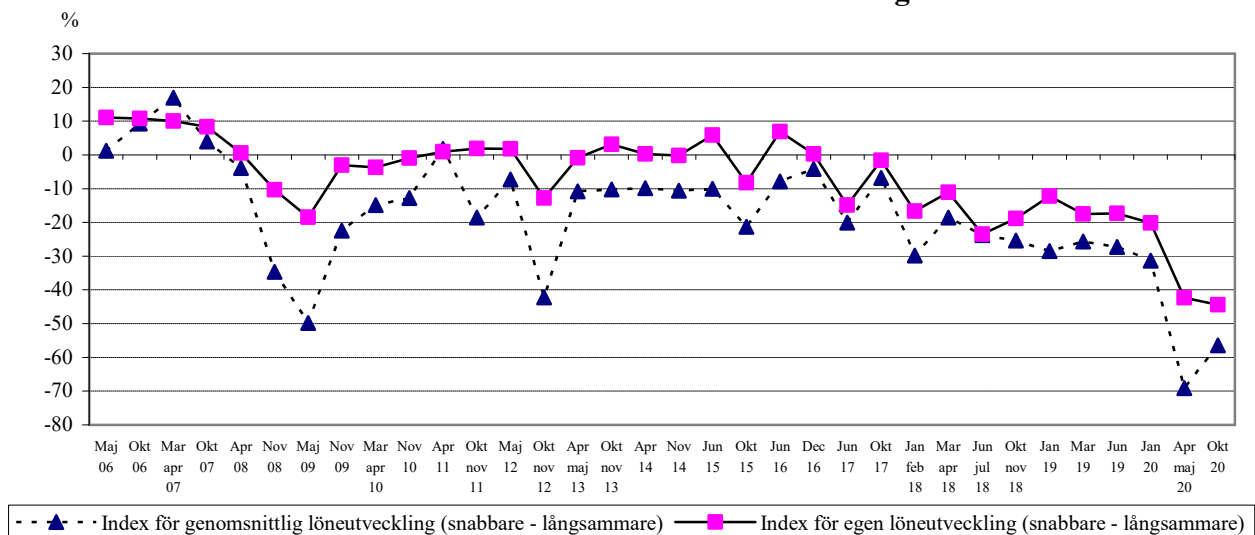
Fortsatt låga löneförväntningar i de svenska hushållen

– I början av coronapandemin sjönk hushållens löneförväntningar till en historiskt låg nivå och de ligger fortfarande kvar på en mycket låg nivå, säger SKOPs analytiker docent Örjan Hultåker.

– Förväntningarna ligger på betydligt lägre nivå än under tidigare ekonomiska kriser och det tar längre tid innan de återhämtar sig.

Nettotalet för genomsnittliga löneökningar, (snabbare – långsammare), ligger nu på låga (-56,4) bland alla svenskar. Det är en återhämtning sedan april/maj (-69,1), men fortfarande ovanligt lågt.

SKOP-index för förväntad löneutveckling

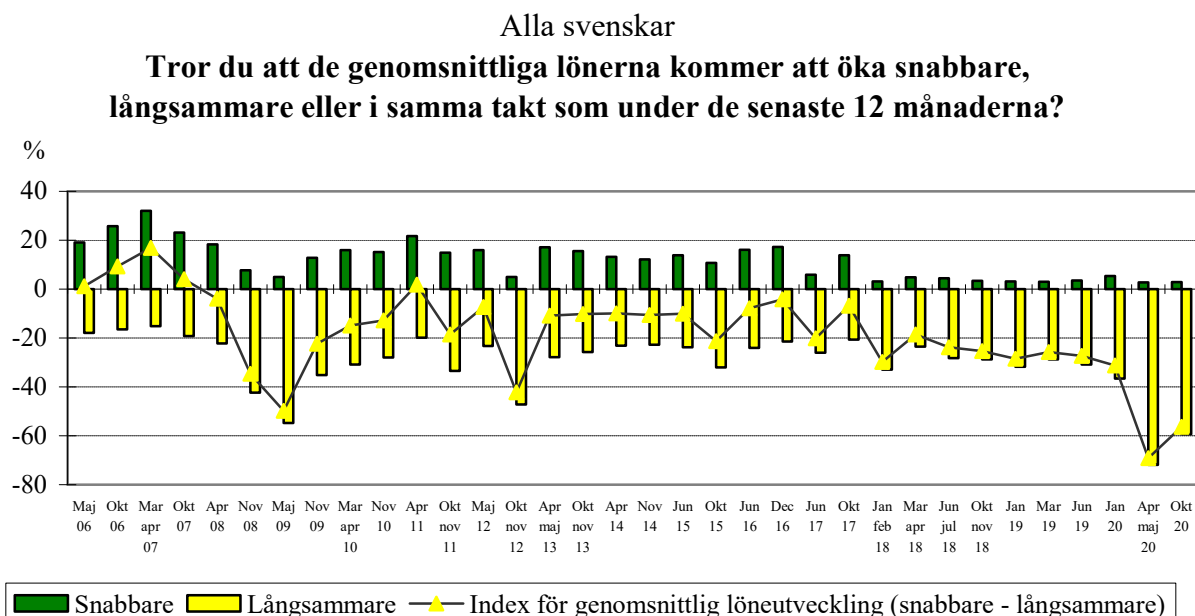


- När det gäller förväntningarna om den egna lönen är nettotalet också lågt (-44,3) och det har sjunkit sedan april/maj.
- Normalt är svenskarna mer optimistiska eller mindre pessimistiska om den egna löneutvecklingen än för de genomsnittliga lönerna i Sverige. Så är det även under coronapandemin med dess negativa följder för landets ekonomi.
- Mönstret från tidigare kriser går också igen från tidigare kriser på så sätt att vi i inledningen av coronapandemin fick en ökad bredd i skillnaden mellan förväntningarna om genomsnittliga löner och den egna lönen.
- Skillnaden mellan förväntningar om genomsnittliga löner och den egna lönen har nu minskat. Så var det också under tidigare kriser, t.ex. under finanskrisen 2008 till 2009.

SKOP:s index över förväntad genomsnittlig löneutveckling i Sverige

SKOP frågade, ”Tror du att de genomsnittliga lönerna kommer att öka snabbare, långsammare eller i samma takt som under de senaste 12 månaderna?”

SKOP:s index över förväntad genomsnittlig löneutveckling i Sverige är -56,4 i slutet av oktober 2020. Det är en återhämtning om 12,7 enheter från april/maj (-69,1); Tabell 1. SKOP:s index är skillnaden mellan dem som tror på snabbare respektive långsammare genomsnittlig löneökningstakt i Sverige.



En majoritet av svenskarna (59,3 procent) räknar med en långsammare genomsnittlig löneökningstakt under det kommande året, vilket är en minskning om 12,6 procentenheter sedan april/maj (71,9 procent).

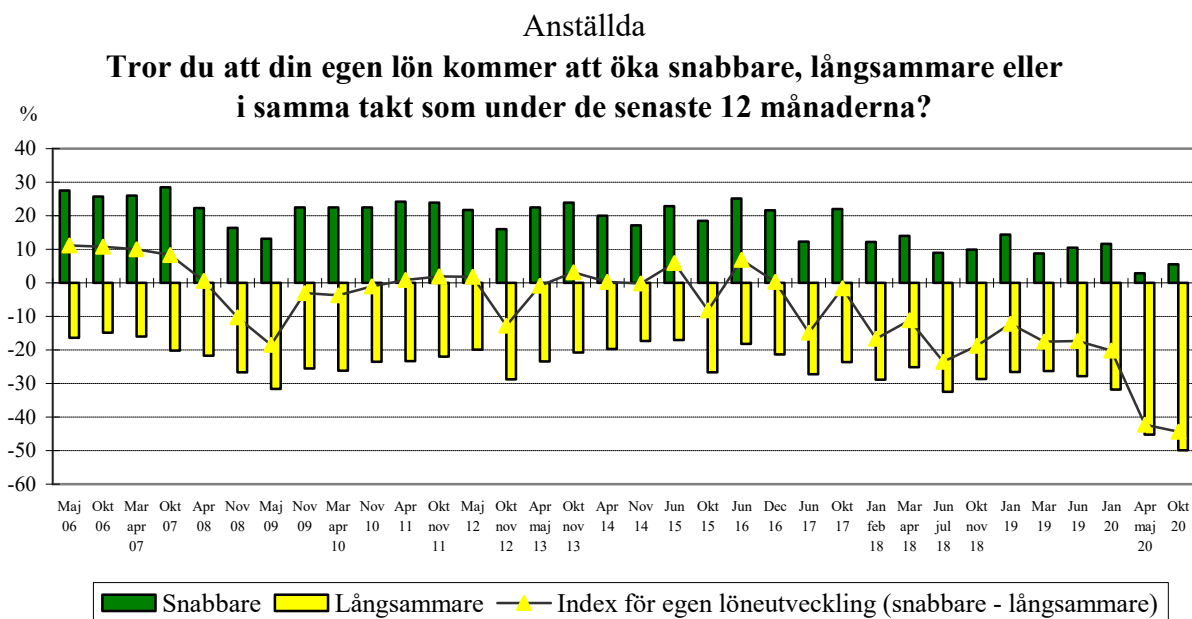
Det är fortfarande mycket få (2,9 procent) som tror på en snabbare genomsnittlig löneökningstakt, vilket är marginella 0,1 procentenhet färre än i april/maj (2,8 procent).

En av tre (37,8 procent) tror på oförändrad löneökningstakt, upp 12,5 procentenheter från 25,3 procent.

SKOP:s index över förväntad egen löneutveckling

SKOP frågade dem som är anställda, ”Tror du att din egen lön kommer att öka snabbare, långsammare eller i samma takt som under de senaste 12 månaderna?”

SKOP:s index över den förväntade egna löneutvecklingen är -44,4 i slutet av oktober 2020. Det är 2,1 enheter lägre än i april/maj (-42,3); Tabell 2. SKOP:s index är skillnaden mellan anställda personer som tror på snabbare respektive långsammare löneökningstakt för egen del.

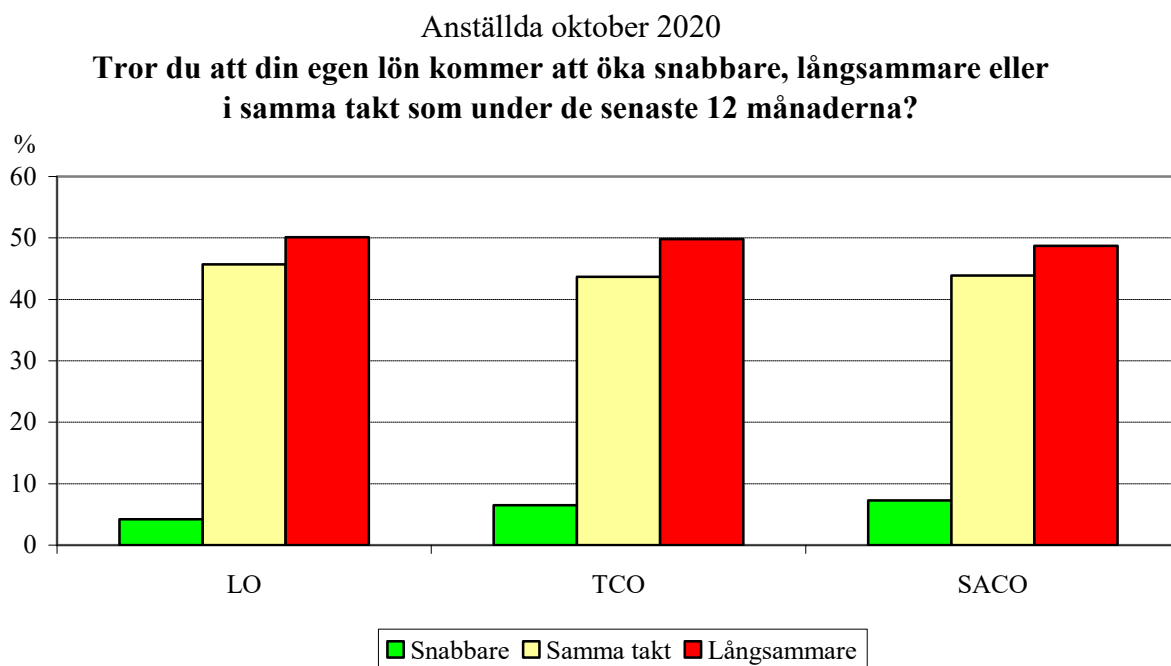


Nästan varannan anställd (49,9 procent) befärrar att den egna lönen skall öka långsammare under det kommande året, vilket är 4,7 procentenheter fler än i april/maj (45,2 procent); Tabell 2.

Det är 5,5 procent av de anställda som tror att den egna lönen skall öka snabbare under det kommande året, en ökning om 2,6 procentenheter sedan april/maj (2,9 procent).

Det är 44,6 procent som tror på oförändrad egen löneökningstakt, ned 7,3 procentenheter från 51,9 procent.

– Oberoende av facklig tillhörighet så är en stor andel pessimistiska om löneutvecklingen det närmaste året, säger Örjan Hultåker. För alla centralorganisationer gäller att bara ett mycket litet fåtal tror på snabbare löneökningar.



Metodbeskrivning

En metodbeskrivning för oktoberundersökningen finns på SKOP.se

Tabell 1: Tror du att de genomsnittliga lönerna kommer att öka snabbare, långsammare eller i samma takt som under de senaste 12 månaderna?
Procent

SKOP:s löneindex = %snabbare - %långsammare

	Okt 2020	April maj 2020	Jan 2020	Juni 2019	Mars 2019	Jan 2019	Okt nov 2018	Juni juli 2018	Mars april 2018	Jan feb 2018	Okt 2017
Snabbare	2,9	2,8	5,3	3,5	3,0	3,2	3,4	4,4	4,9	3,2	13,9
Oförändrade	37,8	25,3	58,2	65,7	68,3	65,1	67,9	67,4	71,6	63,8	65,4
Långsammare	59,3	71,9	31,3	30,8	28,7	31,7	28,8	28,2	23,5	33,0	20,7
Löneindex	-56,4	-69,1	-19,0	-27,3	-25,7	-28,5	-25,4	-23,8	-18,6	-29,8	-6,8

Tabell 2: Om anställd, Tror du att din egen lön kommer att öka snabbare, långsammare eller i samma takt som under de senaste 12 månaderna?
Procent

SKOP:s löneindex = %snabbare - %långsammare

	Okt 2020	April maj 2020	Jan 2020	Juni 2019	Mars 2019	Jan 2019	Okt nov 2018	Juni juli 2018	Mars april 2018	Jan feb 2018	Okt 2017
Snabbare	5,5	2,9	11,6	10,5	8,8	14,4	9,9	9,0	14,0	12,2	22,0
Oförändrade	44,6	51,9	56,6	61,7	64,9	59,0	61,4	58,5	60,9	58,9	54,4
Långsammare	49,9	45,2	31,8	27,8	26,3	26,6	28,7	32,5	25,1	28,9	23,6
Löneindex	-44,4	-42,3	-20,2	-17,3	-17,5	-12,2	-18,8	-23,5	-11,1	-16,7	-1,6