

Får publiceras omedelbart

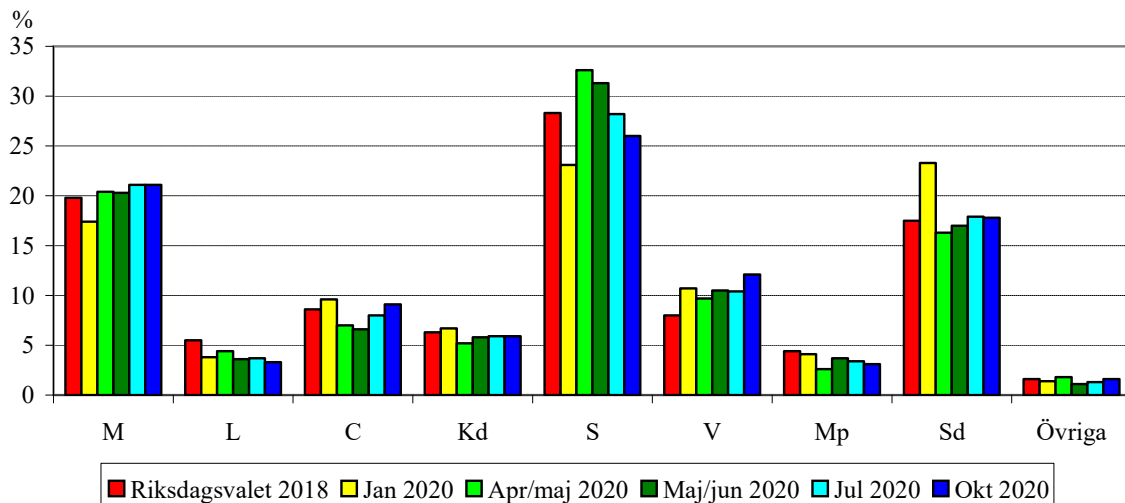
SKOP:s väljarbarometer

- kommentar av SKOP:s Örjan Hultåker

- *Ny toppnotering för Vänsterpartiet i Jonas Sjöstedts sista väljarbarometer*
- *Socialdemokraterna i fortsatt nedåtriktad trend*
- *Miljöpartiet förankrat under riksdagsspärren*
- *Centerpartiet i uppåtriktad trend*
- *Svårt för Liberalerna som samarbetsparti för regeringen*
- *Moderaterna näst största parti*
- *Kristdemokraterna ligger stabilt nära 2018 års valresultat*
- *Coronan slår mot Sverigedemokraterna*

Det visar SKOP:s senaste barometer över väljarsympatierna som genomfördes mellan den 23 och den 26 oktober 2020 då 1.000 svenskar i åldern 18 till 84 år intervjuades. SKOP ställde frågan, ”Vilket politiskt parti tycker du bäst om i rikspolitiken?”

Rikspolitiska sympatier



Ny toppnotering för Vänsterpartiet i Jonas Sjöstedts sista väljarbarometer

– Vänsterpartiet partiledare kommer att avgå vid partiets kongress som inleds på lördag, och han gör det med sin röda flagga i topp. I sin sista väljarbarometer från SKOP kan han glädja sig åt en ny toppnotering (12,1 procent), säger SKOP:s analytiker docent Örjan Hultåker.

– Vänsterpartiet har gynnats av sitt motstånd mot LAS-utredningen och att man slår vakt om nuvarande LAS-regler. Det har också varit en fördel för Vänsterpartiet att Socialdemokraterna har försvagats i opinionen under den utdragna coronapandemin.

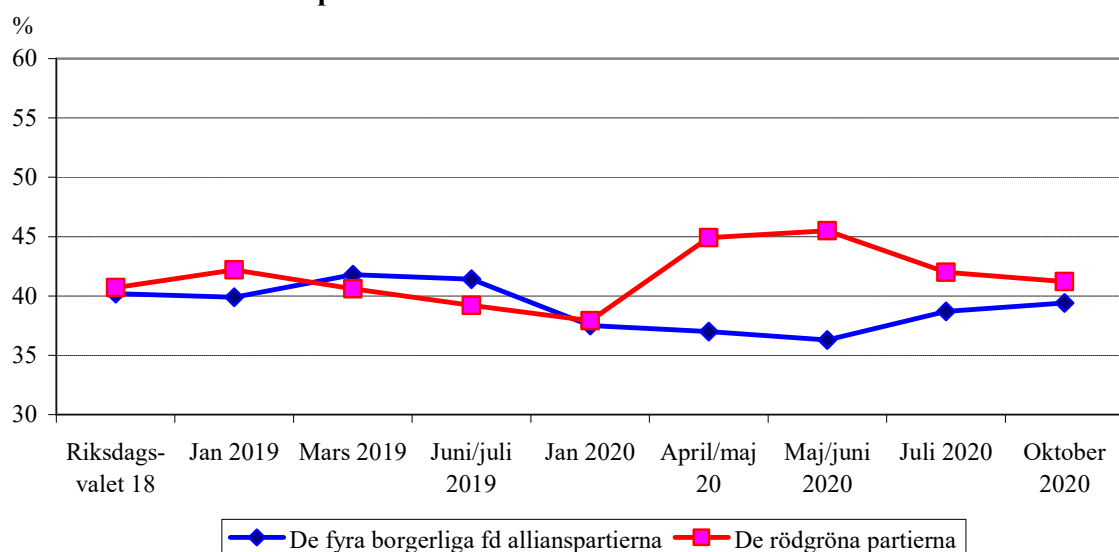
Socialdemokraterna i fortsatt nedåtriktad trend

– Socialdemokraterna (26,0 procent) ligger kvar i en nedåtriktad trend. Partiet ligger nu drygt två procentenheter under 2018 års resultat i riksdagsvalet.

– Som det största av regeringspartierna och med en socialdemokratisk statsminister fick partiet ett starkt stöd under inledningen av pandemin. Regeringen kallade till många presskonferenser i Rosenbad där regeringen berättade om vad som gjordes för att begränsa pandemins verkningar. I SKOP:s april/maj-barometer nådde Socialdemokraterna upp till 32,6 procent.

– Men som ofta i samband med katastrofer och nödlägen är en sådan inledande popularitet inte bestående. Av vårens höga opinionssiffror har nu en femtedel försvunnit. Och turerna om LAS har inte stärkt regeringen i den allmänna opinionen.

Opinionstrend för traditionella blocken



Miljöpartiet förankrat under riksdagsspärren

– Det är alltid svårt för det lilla partiet i en regeringskoalition. Miljöpartiet (3,4 procent) har hamnat i en djup skugga bakom det större parti som innehar statsministerposten. De egna profilfrågorna försvinner i tider av coronapandemi och LAS-diskussioner.

– Partiet är inte ensamt om att lyfta fram miljöfrågor och när det gäller flyktingmottagning så är det lättare för Vänsterpartiet att vara tydliga förespråkar av en generös mottagning i sin roll

som oppositionsparti. Bilden av Miljöpartiet skapas av de framförhandlade regeringskompromisserna.

– Det finns som vanligt en rörlighet inom det rödgröna blocket och den har inte gynnat Miljöpartiet under nuvarande riksdagsperiod. Som liten Benjamin i regeringen så riskerar Miljöpartiet att bli beroende av taktikröster om det skall klara riksdagsspärren i nästa val.

Centerpartiet i uppåtriktad trend

– Efter en tillbakagång i inledning av coronapandemin har Centerpartiet (9,1 procent) successivt återhämtat sig i väljaropinionen. Partiet ligger i en uppåtriktad trend.

Svårt för Liberalerna som samarbetsparti med regeringen

– Liberalerna (3,3 procent) har svårt med rollen som samarbetsparti tillsammans med regeringen. Partiet ligger i de flesta opinionsundersökningar under riksdagsspärren

– Inför nästa riksdagsval kan det bli svårt för Liberalerna om de inte har en tydlig positionering: skall fortsätta samarbetet med Socialdemokraterna eller ingå i en borgerlig regering. Problemet är att de en sådan positionering inte bara är lockande för nya väljare utan också riskerar att stöta bort några av de nuvarande. Det tar tid för ett parti att positionera sig framgångsrikt i det politiska landskapet.

Moderaterna näst största parti

– Moderaterna (21,1 procent) har under coronakrisen befast sin position som näst största parti. Partiet har etablerat ett storleksmässigt respektavstånd till Sverigedemokraterna och avståndet upp till Socialdemokraterna har minskat.

– Coronapandemin är inte enbart en fråga om äldreomsorg, sjukvård och hälsa. Pandemin har också fått stora konsekvenser för den svenska ekonomin och det är en av Moderaternas starkaste frågor.

Kristdemokraterna ligger stabilt nära 2018 års valresultat

– Kristdemokraterna (5,9 procent) har etablerat sig ovanför och med ett säkerhetsavstånd ned till riksdagsspärren. Bortsett från en kraftig ökning våren 2019 har partiet legat nära 2018 års valresultat.

– Den tydliga positioneringen i nära samarbete med Moderaterna och en öppenhet för att samtala med Sverigedemokraterna har gett arbetsro till ett parti som tidigare under lång tid plågades av dåliga opinionssiffror.

Coronan slår mot Sverigedemokraterna

– I början av året var Sverigedemokraterna största parti i SKOP:s väljarbarometer för januari. Sedan kom Coronan och den pandemin har inte gynnat dem i väljaropinionen. Sverigedemokraterna (17,8 procent) är nu tredje störta parti och är tillbaka på samma nivå som i 2018 års riksdagsval.

– Sverigedemokraterna har historiskt haft svagare stöd i kommun- och regionpolitiken än i riksdagsval och rikspolitiska väljarbarometrar. När debatten som i spårerna av coronan handlar

om äldreomsorg och sjukvård hamnar därför partiet lätt i skymundan bakom andra partier. Debatten om ekonomisk politik har traditionellt dominerats av Socialdemokraterna och Moderaterna med Vänsterpartiet som vänsterytter.

– Dessutom har Sverigedemokraterna fått skarpare konkurrens i frågor om invandring och kriminalitet sedan i synnerhet Moderaterna har blivit tydligare i de frågorna.

Vem vill ha extraval?

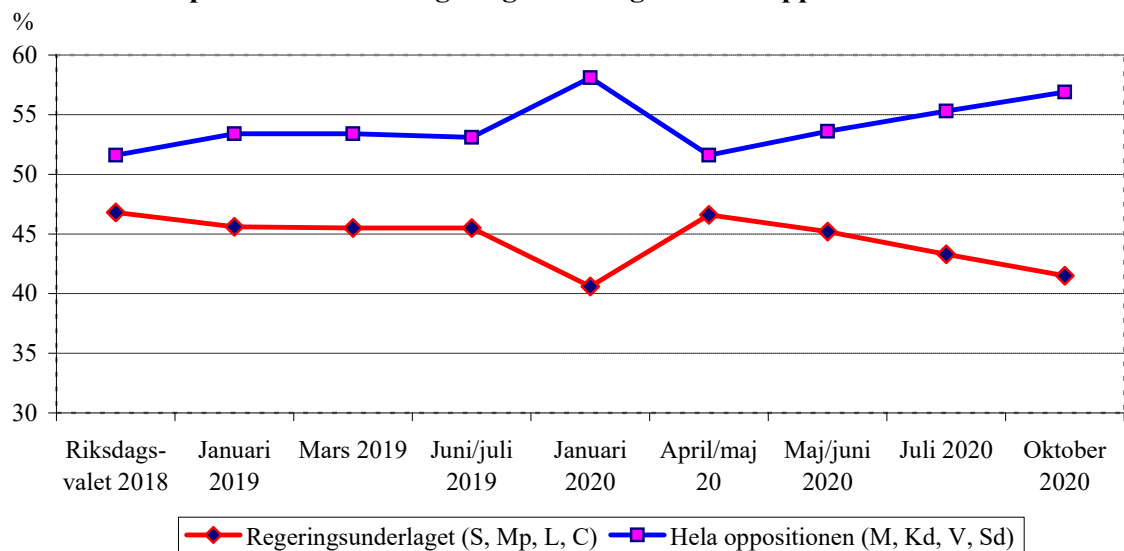
– Vänsterpartiet har hotat med att lägga förslag om misstroende mot regeringen pga LAS-frågan och om de får tillräckligt stöd av andra partier skulle det kunna leda till ett extra val. Frågan är dock om något parti i dagsläget vill ha ett sådan val.

– Med Liberalerna och Miljöpartiet under riksdagsspärren i många opinionsmätningar skulle det kunna se lockande ut för Moderaterna och Kristdemokraterna som skulle ha chansen att med stöd av Sverigedemokraterna bli större än det nuvarande regeringsunderlaget.

– Men om Miljöpartiet och Liberalerna i ett extraval skulle klara sig kvar i riksdagen så försvinner den optionen.

– Vänsterpartiet har nästa vecka en ny partiledare som nog inte vill riskera ett val som leder fram till en borgerlig regering.

Opinionstrend för regeringsunderlag och hela oppositionen



Vilket politiskt parti tycker du bäst om i rikspolitiken?Urval : Hela riket

Procent med partisympati	Oktober 2020	Juli 2020	Maj Juni 2020	April Maj 2020	Jan 2020	Juni Juli 2019	Mars 2019	Riksdagsval 2018
Moderaterna	21,1	21,1	20,3	20,4	17,4	17,0	18,0	19,8
Liberalerna	3,3	3,7	3,6	4,4	3,8	5,7	4,2	5,5
Centerpartiet	9,1	8,0	6,6	7,0	9,6	9,5	9,5	8,6
Kristdemokraterna	5,9	5,9	5,8	5,2	6,7	9,2	10,1	6,3
Socialdemokraterna	26,0	28,2	31,3	32,6	23,1	25,6	28,7	28,3
Vänsterpartiet	12,1	10,4	10,5	9,7	10,7	8,9	8,8	8,0
Miljöpartiet	3,1	3,4	3,7	2,6	4,1	4,7	3,1	4,4
Sverigedemokraterna	17,8	17,9	17,0	16,3	23,3	18,0	16,5	17,5
Övriga partier	1,5	1,3	1,1	1,8	1,4	1,4	1,2	1,6
M + L + C + Kd	39,4	38,7	36,3	37,0	37,5	41,4	41,8	40,2
S + V + Mp	41,2	42,0	45,5	44,9	37,9	39,2	40,6	40,7
S + Mp + L + C	41,5	43,3	45,2	46,6	40,6	45,5	45,5	46,8
M + Kd + Sd	44,8	44,9	43,1	41,9	47,4	44,2	44,6	43,6
M + Kd + V + Sd	56,9	55,3	53,6	51,6	58,1	53,1	53,4	51,6
Percent utan partisympati	2	4	3	2	3	3	6	
Antal intervjuade	1.000	1.010	1.006	1.019	1.009	1.048	1.510	

Under perioden mellan den 23 och den 26 oktober 2020 intervjuades ett representativt urval i åldern 18-84 år som var bosatta i hela riket.

Undersökningen genomförs med SKOP:s webbpanel. SKOP:s webbpanel är slumpmässigt rekryterad ur befolkningsregistret. En metodbeskrivning finns på skop.se.

Förändringar mellan två mätperioder skall tolkas med stor försiktighet om de inte är statistiskt säkerställda. Av störst intresse är de trendmässiga förändringarna.

För att en förändring skall vara statistiskt säkerställd krävs en ökning eller minskning om ca 3,9% för Socialdemokraterna, ca 3,6% för Moderaterna, ca 3,4 för Sverigedemokraterna, ca 2,7% för Vänsterpartiet, ca 2,5% för Centerpartiet, ca 2,1 för Kristdemokraterna, ca 1,7% för Liberalerna samt 1,5% för Miljöpartiet.