

Ekonomirapport från SKOP om Hushållens löneförväntningar, 3 juni 2020 - kommentar av SKOP:s Örjan Hultåker

När avtalsförhandlingarna har paus:

- Hushållens löneförväntningar sjunker till historiskt låg nivå under coronan
- 45,2 procent av de anställda befarar att den egna lönen skall öka långsammare
- Bara 2,9 procent tror på en snabbare egen löneutveckling
- Medlemmar i SACO mindre pessimistiska än andra

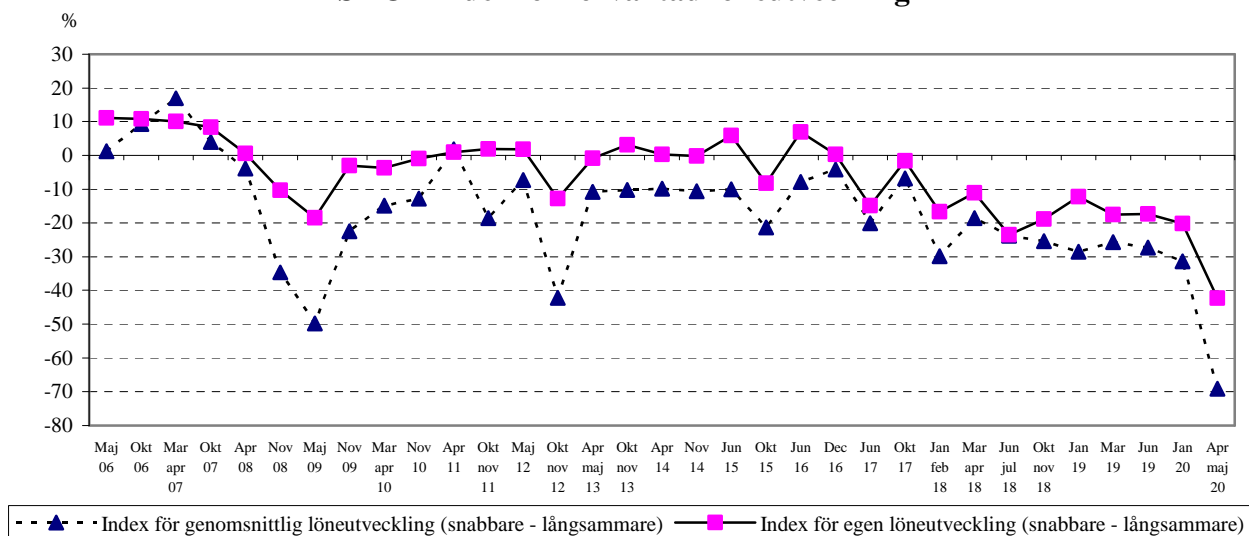
Det visar SKOP:s senaste undersökning om hushållens löneförväntningar. Under perioden mellan den 30 april och 8 maj 2020 intervjuades drygt 1.000 personer i åldern 18 till 84 år.

Hushållens löneförväntningarna sjunker till historiskt låg nivå under coronan

– Under coronapandemin har hushållens löneförväntningar sjunkit till en historiskt låg nivå, säger SKOPs analytiker docent Örjan Hultåker. Förväntningarna ligger på betydligt lägre nivå än under tidigare kriser.

– Nettotalet för genomsnittliga löneökningar, (snabbare – långsammare), ligger nu på extremt låga (-69,1) bland alla svenskar. När det gäller förväntningarna om den egna lönen är nettotalet också lågt (-42,3).

SKOP-index för förväntad löneutveckling



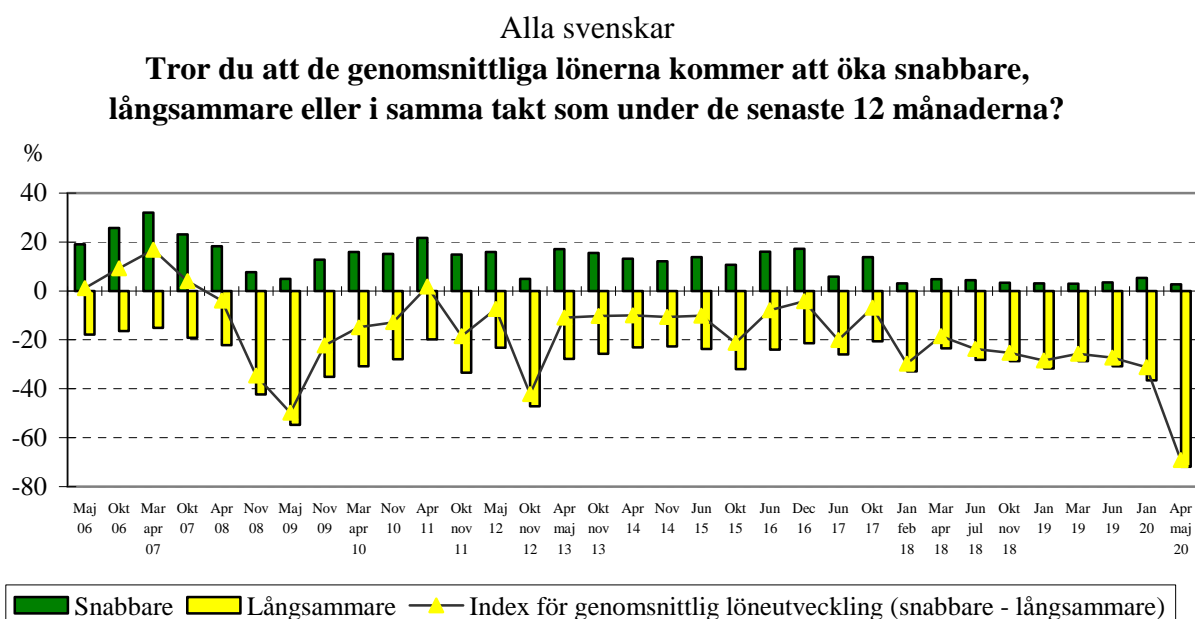
– Normalt är svenskarna mer optimistiska eller mindre pessimistiska om den egna löneutvecklingen än för de genomsnittliga lönerna i Sverige. Så är det under coronapandemin med dess negativa följder för landets ekonomi.

– Men mönstret från tidigare kriser går också igen på så sätt att vi fått en ökad bredd i skillnaden mellan förväntningarna om genomsnittliga löner och den egna lönen. Så har det varit också under tidigare kriser, t.ex. under finanskrisen 2008 och 2009.

SKOP:s index över förväntad genomsnittlig löneutveckling i Sverige

SKOP frågade, ”Tror du att de genomsnittliga lönerna kommer att öka snabbare, långsammare eller i samma takt som under de senaste 12 månaderna?”

SKOP:s index över förväntad genomsnittlig löneutveckling i Sverige är -69,1 i april/maj 2020. Det är en ytterst stor minskning om 50,1 enheter från januari (-19,0); Tabell 1. SKOP:s index är skillnaden mellan intervjupersoner, både anställda och andra, som tror på snabbare respektive långsammare genomsnittlig löneökningstakt i Sverige.



En mycket stor majoritet av svenskarna (71,9 procent) räknar med en långsammare genomsnittlig löneökningstakt under det kommande året, vilket är mer än en fördubbling sedan januari (31,3 procent).

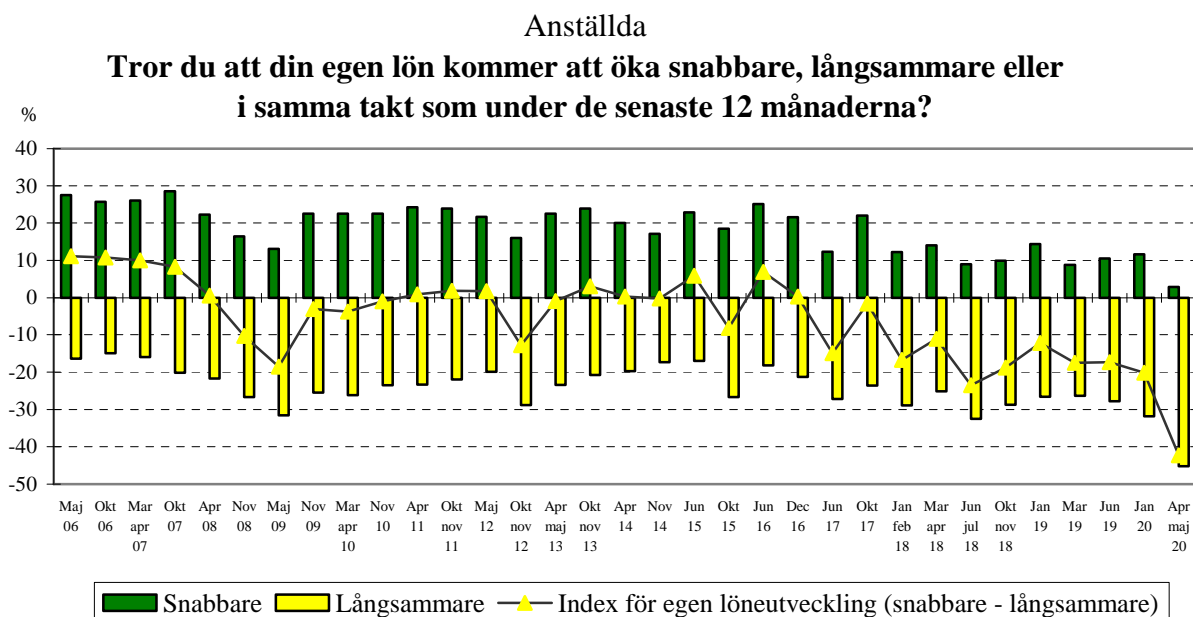
Det är bara mycket få (2,8 procent) som tror på en snabbare genomsnittlig löneökningstakt, vilket är 2,5 procent färre än i januari (5,3 procent).

En av fyra (25,3 procent) tror på oförändrad löneökningstakt, ned 32,9 procentenheter från 58,2 procent.

SKOP:s index över förväntad egen löneutveckling

SKOP frågade dem som är anställda, ”Tror du att din egen lön kommer att öka snabbare, långsammare eller i samma takt som under de senaste 12 månaderna?”

SKOP:s index över den förväntade egna löneutvecklingen är -42,3 i april/maj 2020. Det är en fördubbling om 22,1 procentenheter sedan januari (-20,2); Tabell 2. SKOP:s index är skillnaden mellan anställda personer som tror på snabbare respektive långsammare löneökningstakt för egen del.



Nästan varannan anställd (45,2 procent) befarar att den egna lönen skall öka långsammare under det kommande året, vilket är 13,4 procentenheter fler än i januari (31,8 procent); Tabell 2.

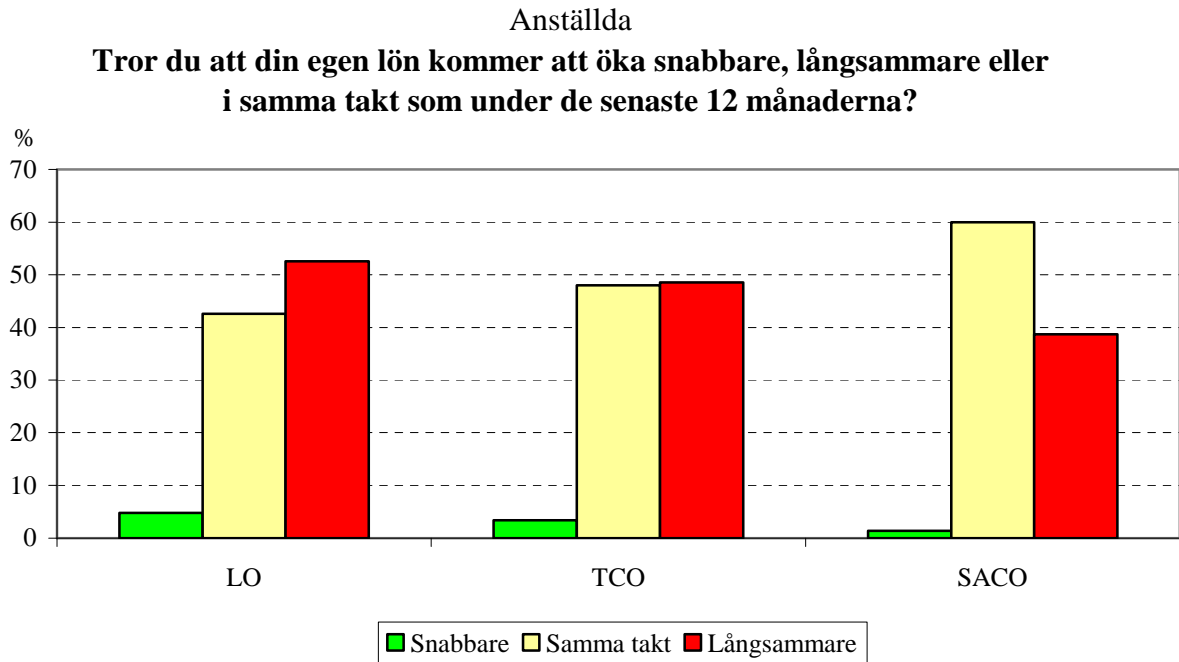
Det är bara 2,9 procent av de anställda som tror att den egna lönen skall öka snabbare under det kommande året. Det är 8,7 procentenheter färre än i januari (11,6 procent).

Varannan anställd (51,9 procent) tror på oförändrad egen löneökningstakt, ned 4,7 procentenheter från 56,6 procent.

Medlemmar i SACO mindre pessimistiska än andra

– Oberoende av facklig tillhörighet så är en stor andel pessimistiska om löneutvecklingen det närmaste året, säger Örjan Hultåker. För alla centralorganisationer gäller att bara ett mycket litet fåtal tror på snabbare löneökningar.

Pessimismen är dock något mindre bland medlemmar i SACO än bland dem som tillhör LO eller TCO.



Tabell 1: Tror du att de genomsnittliga lönerna kommer att öka snabbare, långsammare eller i samma takt som under de senaste 12 månaderna?
Procent

SKOP:s löneindex = %snabbare - %långsammare

	April maj 2020	Jan 2020	Juni 2019	Mars 2019	Jan 2019	Okt nov 2018	Juni juli 2018	Mars april 2018	Jan feb 2018	Okt 2017	Juni 2017
Snabbare	2,8	5,3	3,5	3,0	3,2	3,4	4,4	4,9	3,2	13,9	5,9
Oförändrade	25,3	58,2	65,7	68,3	65,1	67,9	67,4	71,6	63,8	65,4	68,1
Långsammare	71,9	31,3	30,8	28,7	31,7	28,8	28,2	23,5	33,0	20,7	26,0
Löneindex	-69,1	-19,0	-27,3	-25,7	-28,5	-25,4	-23,8	-18,6	-29,8	-6,8	-20,1

Tabell 2: Om anställd,
Tror du att din egen lön kommer att öka snabbare, långsammare eller i samma takt som under de senaste 12 månaderna?
Procent

SKOP:s löneindex = %snabbare - %långsammare

	April maj 2020	Jan 2020	Juni 2019	Mars 2019	Jan 2019	Okt nov 2018	Juni juli 2018	Mars april 2018	Jan feb 2018	Okt 2017	Juni 2017
Snabbare	2,9	11,6	10,5	8,8	14,4	9,9	9,0	14,0	12,2	22,0	12,3
Oförändrade	51,9	56,6	61,7	64,9	59,0	61,4	58,5	60,9	58,9	54,4	60,5
Långsammare	45,2	31,8	27,8	26,3	26,6	28,7	32,5	25,1	28,9	23,6	27,2
Löneindex	-42,3	-20,2	-17,3	-17,5	-12,2	-18,8	-23,5	-11,1	-16,7	-1,6	-14,9