

## Ekonomirapport från SKOP om **Hushållens inflationsförväntningar 22 juni 2020** - kommentar av SKOP:s docent Örjan Hultåker

### Efter månaders erfarenhet av coronapandemin

- Hushållens genomsnittliga inflationsförväntningar sjunker ytterligare
- Men förväntningarna är fortsatt splittrade
- Matpriserna fortsätter att driva upp inflationsförväntningarna
- 44,9 procent befarar att matpriserna ökar snabbare under det kommande året

Det visar SKOP:s senaste undersökning av hushållens inflationsförväntningar. Under perioden mellan den 31 maj och den 2 juni 2020 intervjuades 1.000 personer som var mellan 18 och 84 år.

### **Hushållens genomsnittliga inflationsförväntningar sjunker ytterligare**

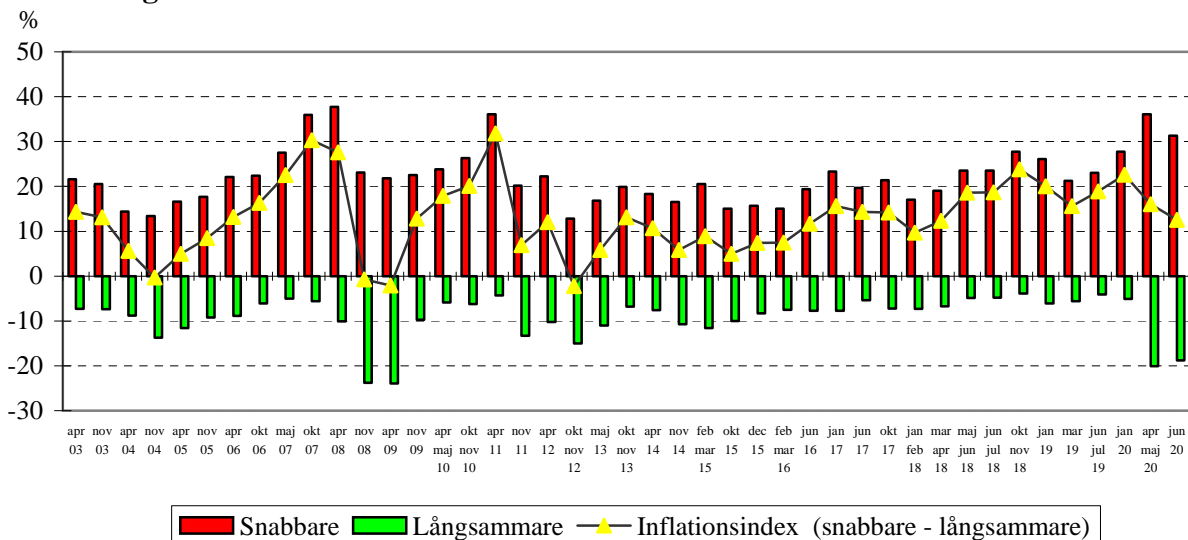
– Efter flera månaders erfarenhet av coronapandemin ligger hushållens inflationsförväntningar kvar på en låg nivå, säger SKOP:s analytiker docent Örjan Hultåker.

– SKOP:s inflationsindex för hushållens prisförväntningar har sjunkit ytterligare den senaste månaden och har inte legat så lågt sedan våren 2018. Det ger inget stöd för Riksbankens inflationsmål om 2 procent.

### **Men splittrade förväntningarna är splittrade**

– Liksom i månadsskiftet april/maj är förväntningarna fortsatt splittrade. Samtidigt som det är fler än vanligt som tror på långsammare genomsnittlig prisökningstakt så är det fortfarande många som befarar snabbare prisökningar under det kommande året.

**Tror du att de genomsnittliga priserna kommer att öka snabbare, långsammare eller i samma takt som under de senaste 12 månaderna?**



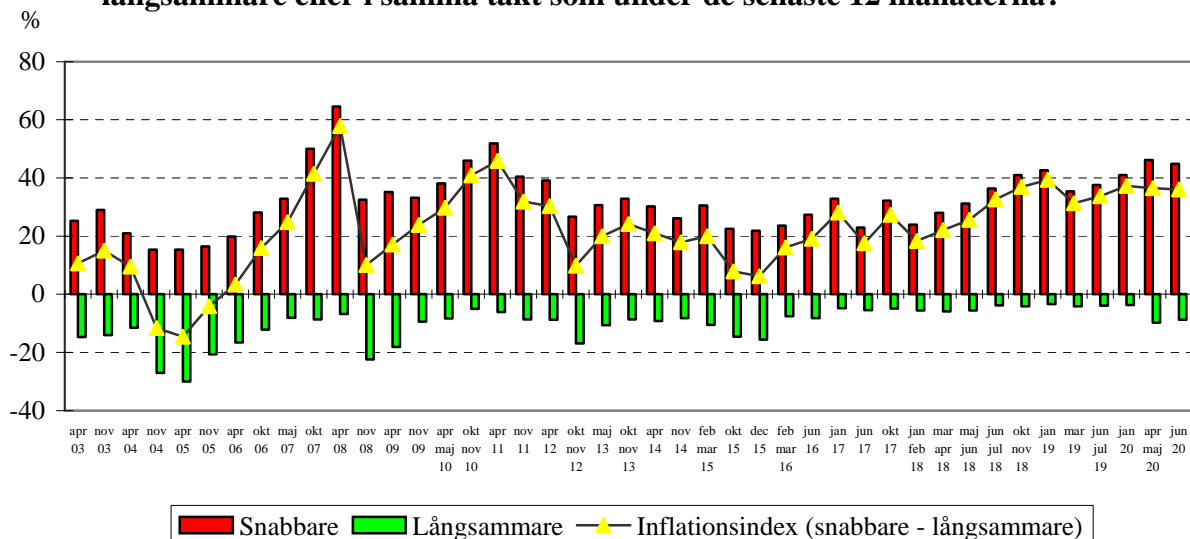
– Hushållens förväntningar följer fortfarande det mönster som är vanligt i samband med kriser. Förväntansmönstret var splittrat också under finanskrisen 2008/2009.

### SKOP:s inflationsindex för genomsnittlig prisökningstakt

Fråga: ”Tror du att de genomsnittliga priserna kommer att öka snabbare, långsammare eller i samma takt som under de senaste 12 månaderna?”

SKOP:s inflationsindex för de genomsnittliga priserna är nu +12,5; Tabell 1. Det är en minskning om 3,5 enheter sedan april/maj (+16,0). SKOP:s inflationsindex beräknas som skillnaden mellan dem som tror att priserna skall öka snabbare respektive långsammare.

#### Tror du att de genomsnittliga matpriserna kommer att öka snabbare, långsammare eller i samma takt som under de senaste 12 månaderna?



### 31,3 procent befävar snabbare genomsnittlig prisökningstakt

Det är nu 31,3 procent av svenskarna som befävar en snabbare genomsnittlig prisökningstakt under det kommande året, vilket är 4,8 procentenheter färre än i april/maj (36,1 procent); Tabell 1.

De som tror på långsammare genomsnittlig prisökningstakt har samtidigt minskat till 18,8 procent från 20,1 procent i april/maj, ned 1,3 procentenhet.

Varannan svensk (50,0 procent) räknar med oförändrad genomsnittlig prisökningstakt under det kommande året, upp 6,1 procentenheter från 43,9 procent.

### SKOP:s inflationsindex för maten

Fråga: ”Tror du att de genomsnittliga matpriserna kommer att öka snabbare, långsammare eller i samma takt som under de senaste 12 månaderna?”

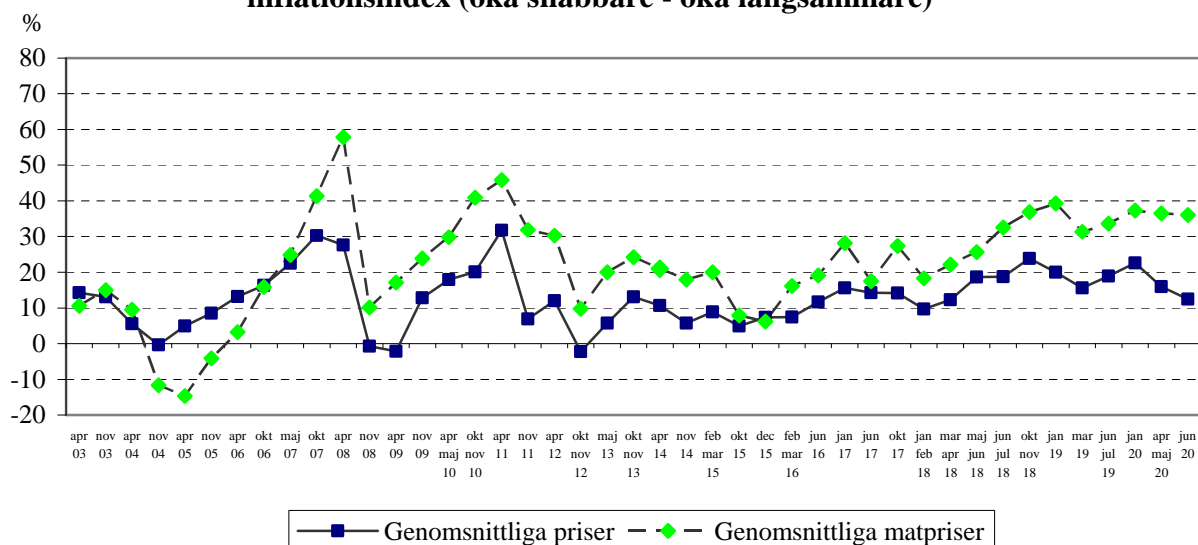
SKOP:s inflationsindex för maten är nu +36,1; Tabell 2. Det är en marginell minskning om 0,4 enhet sedan april/maj (+36,5).

Många svenskar (44,9 procent) befarar att matpriserna skall öka snabbare under det kommande året, vilket är 1,3 procentenhet färre än i april/maj (46,2 procent).

Det är 8,8 procent som tror att matpriserna kommer att öka långsammare, vilket är 0,9 procentenhet färre än i april/maj (9,7 procent).

Det är 46,4 procent som räknar med oförändrad prisstegringstakt för maten, upp 2,3 procentenheter från 44,1 procent.

**Jämförelse mellan olika prisförväntningar  
inflationsindex (öka snabbare - öka långsammare)**



**Metodbeskrivning**

Under perioden 31 maj till 2 juni 2020 intervjuades 1.000 personer som var mellan 18 och 84 år. Svaren samlades in med hjälp av SKOP:s webbpanel som är slumpmässigt rekryterad ur befolkningsregistret. En metodbeskrivning finns på [www.skop.se](http://www.skop.se).

**Tabell 1:**

Procent

Om det kommande året

**Tror du att de genomsnittliga priserna kommer att öka snabbare, långsammare eller i samma takt som under de senaste 12 månaderna?**

	<b>Juni 2020</b>	April maj 2020	Jan 2020	Juni juli 2019	Jan 2019	Okt nov 2018	Juni juli 2018	Maj juni 2018	Mars april 2018	Jan febr 2018	Okt 2017
Snabbare	<b>31,3</b>	36,1	27,7	23,0	26,1	27,7	23,5	23,5	19,0	17,0	21,4
Oförändrade	<b>50,0</b>	43,9	67,1	72,9	67,8	68,5	71,7	71,6	74,2	75,7	71,4
Långsammare	<b>18,8</b>	20,1	5,1	4,1	6,1	3,9	4,8	4,9	6,7	7,3	7,2
Inflationsindex	<b>+12,5</b>	+16,0	+22,6	+18,9	+20,0	+23,8	+18,7	+18,6	+12,3	+9,7	+14,2

**Tabell 2:**

Procent

Om det kommande året

**Tror du att de genomsnittliga matpriserna kommer att öka snabbare, långsammare eller i samma takt som under de senaste 12 månaderna?**

	<b>Juni 2020</b>	April maj 2020	Jan 2020	Juni juli 2019	Jan 2019	Okt nov 2018	Juni juli 2018	Maj juni 2018	Mars april 2018	Jan febr 2018	Okt 2017
Snabbare	<b>44,9</b>	46,2	41,0	37,6	42,7	41,0	36,4	31,2	28,0	23,9	32,2
Oförändrade	<b>46,4</b>	44,1	55,2	58,5	53,9	54,9	59,8	63,2	66,1	70,6	62,9
Långsammare	<b>8,8</b>	9,7	3,7	3,9	3,4	4,1	3,8	5,6	5,9	5,6	4,9
Inflationsindex	<b>+36,1</b>	+36,5	+37,3	+33,7	+39,3	+36,9	+32,6	+25,6	+22,1	+18,3	+27,3