

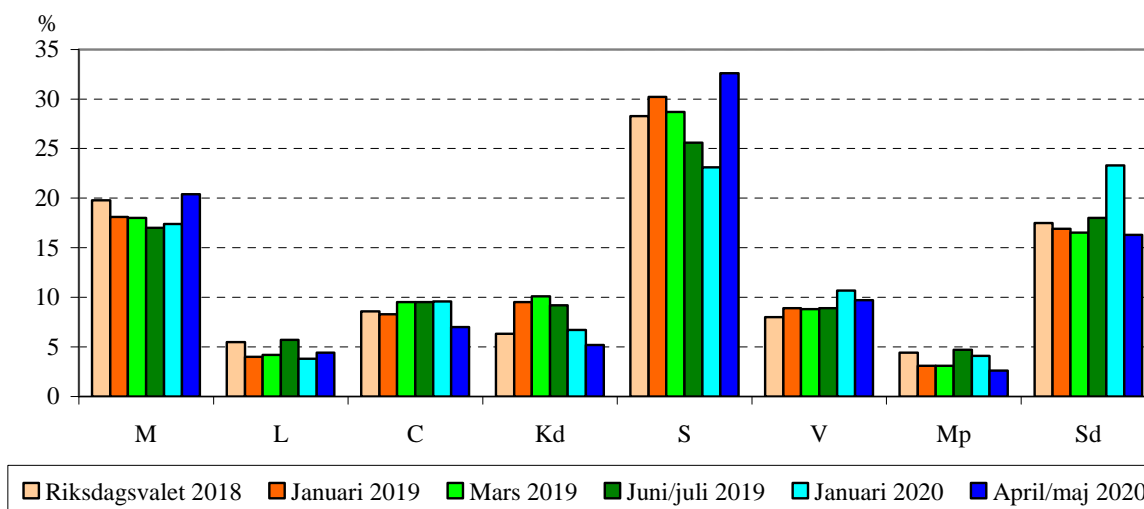
Får publiceras omedelbart

## SKOP:s väljarbarometer

- kommentar av SKOP:s Örjan Hultåker
- *Socialdemokraterna på rekordnivå med 32,6 procent*
- *Katastrofnivå för Miljöpartiet på 2,6 procent*
- *Moderaterna är vinnare under coronapandemin*
- *Ras för Sverigedemokraterna*
- *Liberalerna med 4,4 procent balanserar runt riksdagsspärren*

Det visar SKOP:s senaste barometer över väljarsympatierna som genomfördes mellan den 30 april och den 8 maj 2020 då 1.000 svenskar i åldern 18 till 84 år intervjuades. SKOP ställde frågan, "Vilket politiskt parti tycker du bäst om i rikspolitiken?"

### Rikspolitiska sympatier



### Socialdemokraterna på rekordnivå

– Under en kris som den nuvarande coronapandemin är det en klar fördel att vara regeringsparti med statsministerposten. Så länge statsministern och partiledaren inte gör bort sig så gynnas hans parti av allvaret och den stora mediaexponeringen, säger SKOP:s analytiker docent Örjan Hultåker

I SKOP:s väljarbarometer för månadsskiftet april/maj når Socialdemokraterna (32,6 procent) upp till en nivå långt över valresultatet 2018. Sedan bottennivån i januari (23,1 procent) har partiet ökat med nästan tio procentenheter. Det är en statistiskt säkerställd ökning.

## **Katastrofnivå för Miljöpartiet på 2,6 procent**

– Om det lönar sig att ha statsministerposten så är det svårt i kristider att vara juniorpartiet i en koalitionsregering. Miljöpartiet (2,6 procent) når en bottennivå efter att under en period ha balanserat runt 4-procentsspärren med 4,1 procent i januari.

– Att vara det mindre partiet i regeringen gör att partiet hela tiden får en undanskymd roll när allt fokus ligger på statsministern, finansminister och socialministern, poster som alla tre innehas av Socialdemokraterna.

– Miljöpartiet lyckades inte dra fördel av det fokus som tidigare riktades mot klimatfrågan och har inte kunnat tillföra debatten särskilt mycket om coronan. Partiet är i ett kritiskt läge och kan få svårt att nå över 4-procents spärren i nästa riksdagsval. Mycket tyder på att partiet blir beroende av taktikröster från andra partiers sympatisörer.

## **Moderaterna är vinnare under coronapandemin**

Moderaterna med 20,4 procent har blivit en vinnare under coronapandemin, upp tre procentenheter sedan början av året. Partiet är nu det näst största partiet och har klart distanserat Sverigedemokraterna.

– Under den nuvarande krisen har Moderaterna stärkt rollen som oppositionsledare och fått stor uppmärksamhet. Partiet framstår som alternativet till Socialdemokraterna i den ekonomiska politiken med fokus på att rädda de svenska företagen.

## **Ras för Sverigedemokraterna**

– Sverigedemokraterna (16,3 procent) upplever nu den första större sympatiförlusten efter ett mångårigt segertåg. Partiet har helt kommit i skymundan bakom Moderaterna vilket straffas med en historisk nedgång om 7 procentenheter sedan början av året. Nästan var tredje sympatisör har övergivit partiet.

– Under coronapandemin har Sverigedemokraterna fått vara med när statsministern inbjudit samtliga partiledare till sina veckoträffar. Det kan upplevas som att partiet har kommit in från kylan, men det har inte lyft partiet i väljaropinionen. Risken kan vara att partiet då upplevs som ett ”vanligt” parti bland alla andra och får svårt med profileringen, i synnerhet om coronakrisen blir långvarig.

## **Liberalerna med 4,4 procent balanserar runt riksdagsspärren**

– Liberalerna (4,4 procent) har lyckats ta sig över riksdagsspärren, upp 0,6 procentenhet sedan januari. Det kan vara en räddning för partiledaren som den senaste veckan kritiserats i samband med andra opinionsmätningar. Det är alltid lättare att klara kritik om opinionsciffrorna inte pekar nedåt.

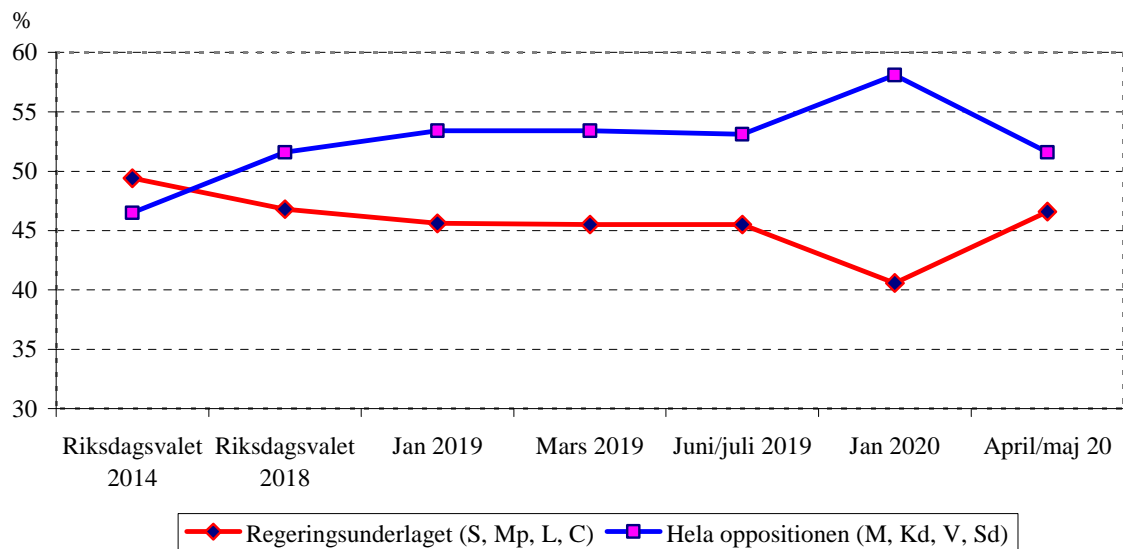
Centerpartiet (7,0 procent) som är det andra av regeringens samarbetspartier har minskat med 2,6 procentenheter sedan början av året, vilket är en statistiskt säkerställd nedgång.

– Det har knappast varit någon fördel för partiet att partiledare har varit barnledig under en period när nya förslag om ekonomin dyker upp dagligen.

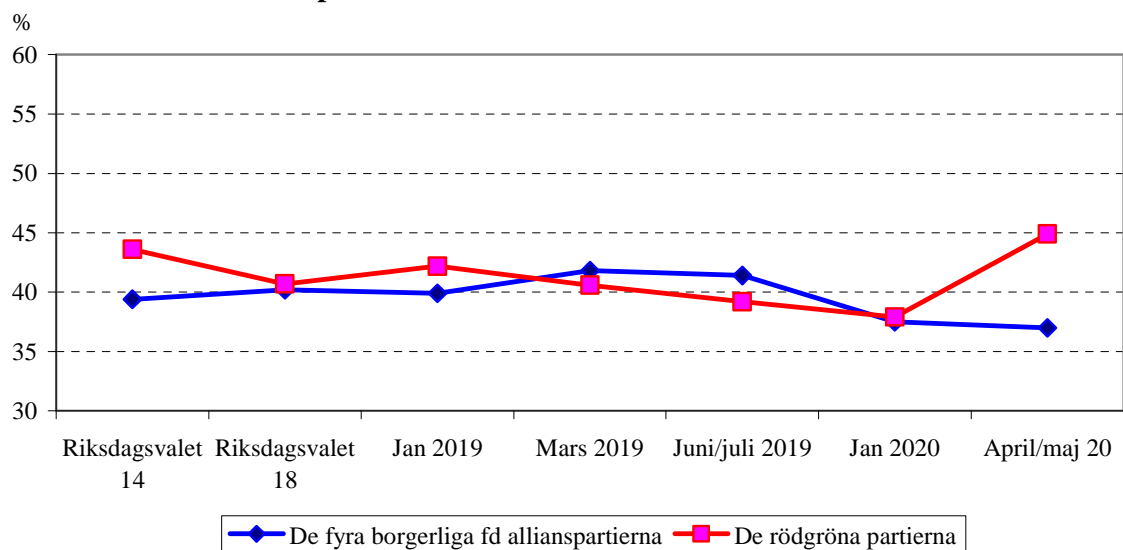
– Kristdemokraterna (5,2 procent) har minskat med 1,5 procentenhet. Det sker under en period när stor uppmärksamhet har riktats mot äldreomsorg och sjukvård som är partiets hjärtefrågor.

– Men, politiken är ett nollsummespel. Det finns bara 100 procent att fördela och när de ledande partierna S och M ökar, så blir det inte så många procentenheter kvar åt övriga partier.

### Opinionstrend för regeringsunderlag och hela oppositionen



### Opinionstrend för traditionella blocken



- Det sammanslagna stödet för januaripartierna har ökat under coronaepidemin och det beror på framgångarna för statsministerns Socialdemokratiska parti vilket kompenserar för andra januaripartiets förluster.
- De tre rödgröna partierna (44,9 procent) är nu större än det traditionella borgerliga blocket (37,0 procent) men det har ringa betydelse i dagens politiska läge.

**Vilket politiskt parti tycker du bäst om i rikspolitiken?**Urval : Hela riket

Procent med partisympati	April Maj	Januari 2020	Juni juli 2019	Mars 2019	Januari 2019	Riks- dagsval 2018
Moderaterna	20,4	17,4	17,0	18,0	18,1	19,8
Liberalerna	4,4	3,8	5,7	4,2	4,0	5,5
Centerpartiet	7,0	9,6	9,5	9,5	8,3	8,6
Kristdemokraterna	5,2	6,7	9,2	10,1	9,5	6,3
Socialdemokraterna	32,6	23,1	25,6	28,7	30,2	28,3
Vänsterpartiet	9,7	10,7	8,9	8,8	8,9	8,0
Miljöpartiet	2,6	4,1	4,7	3,1	3,1	4,4
Sverigedemokraterna	16,3	23,3	18,0	16,5	16,9	17,5
Övriga partier	1,8	1,4	1,4	1,2	1,0	1,6
M + L + C + Kd	37,0	37,5	41,4	41,8	39,9	40,2
S + V + Mp	44,9	37,9	39,2	40,6	42,2	40,7
S + Mp + L + C	53,7	40,6	45,5	45,5	45,6	46,8
M + Kd + Sd	41,9	47,4	44,2	44,6	44,5	43,6
M + Kd + V + Sd	51,6	58,1	53,1	53,4	53,4	51,6
Personer utan partisympati	2	3	3	6	5	
Antal intervjuade	1.019	1.009	1.048	1.510	1.116	

Under perioden mellan den 30 april och den 5 maj med kompletteringar till den 8 maj 2020 intervjuades ett representativt urval i åldern 18-84 år som var bosatta i hela riket.

Undersökningen genomförs med SKOP:s webbpanel. SKOP:s webbpanel är slumpmässigt rekryterad ur befolkningsregistret. En metodbeskrivning finns på [skop.se](http://skop.se).

Förändringar mellan två mätperioder skall tolkas med stor försiktighet om de inte är statistiskt säkerställda. Av störst intresse är de trendmässiga förändringarna.

För att en förändring skall vara statistiskt säkerställd krävs en ökning eller minskning om ca 3,9% för Socialdemokraterna, ca 3,4% för Moderaterna, ca 3,5 för Sverigedemokraterna, ca 2,6% för Vänsterpartiet, ca 2,4% för Centerpartiet, ca 2,1 för Kristdemokraterna, ca 1,7% för Liberalerna och ca 1,5% för Miljöpartiet.