

Får publiceras omedelbart

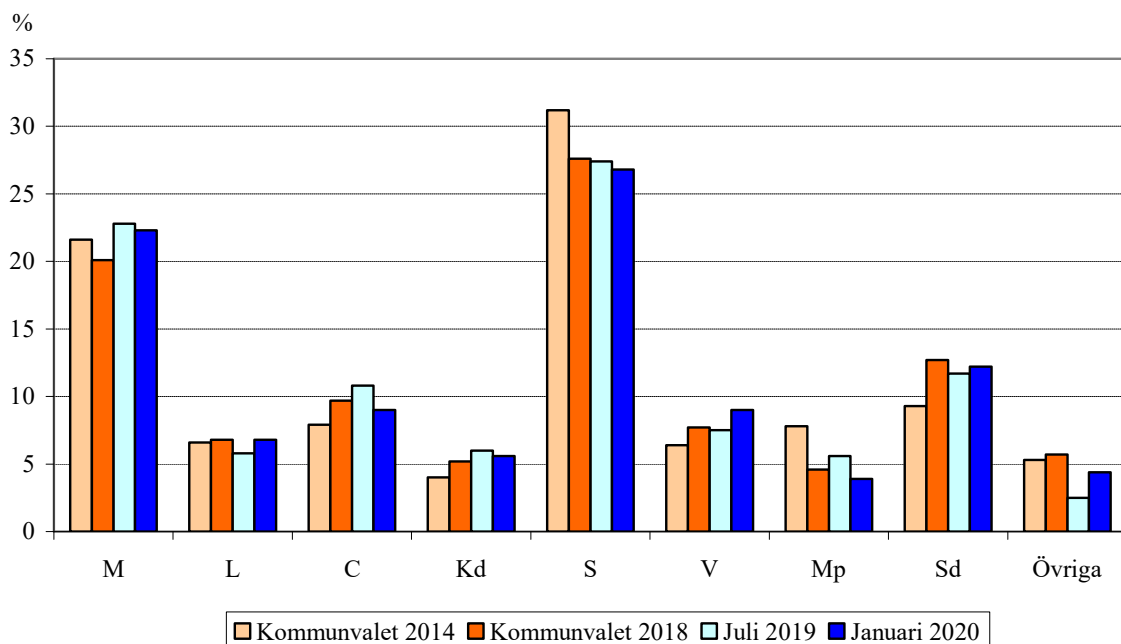
SKOP:s kommunala väljarbarometer

- kommentar av SKOP:s Örjan Hultåker

- *Den kommunala väljarbarometern avviker kraftigt från den rikspolitiska*
- *Socialdemokraterna tappar mindre i kommunerna än i rikspolitiken*
- *Även Moderaterna har starkare stöd i kommunerna än i rikspolitiken*
- *Sverigedemokraterna dubbelt så stora i riks- jämfört med kommunpolitiken*
- *Liberalerna kan överleva som kommunparti*

Det visar SKOP:s senaste barometer över väljarsympatierna som genomfördes mellan den 14 och den 24 januari 2020 då 1.000 svenskar i åldern 18 till 84 år intervjuades. SKOP ställde frågan, ”Vilket politiskt parti tycker du bäst om i kommunpolitiken?”

Kommunpolitiska sympatier

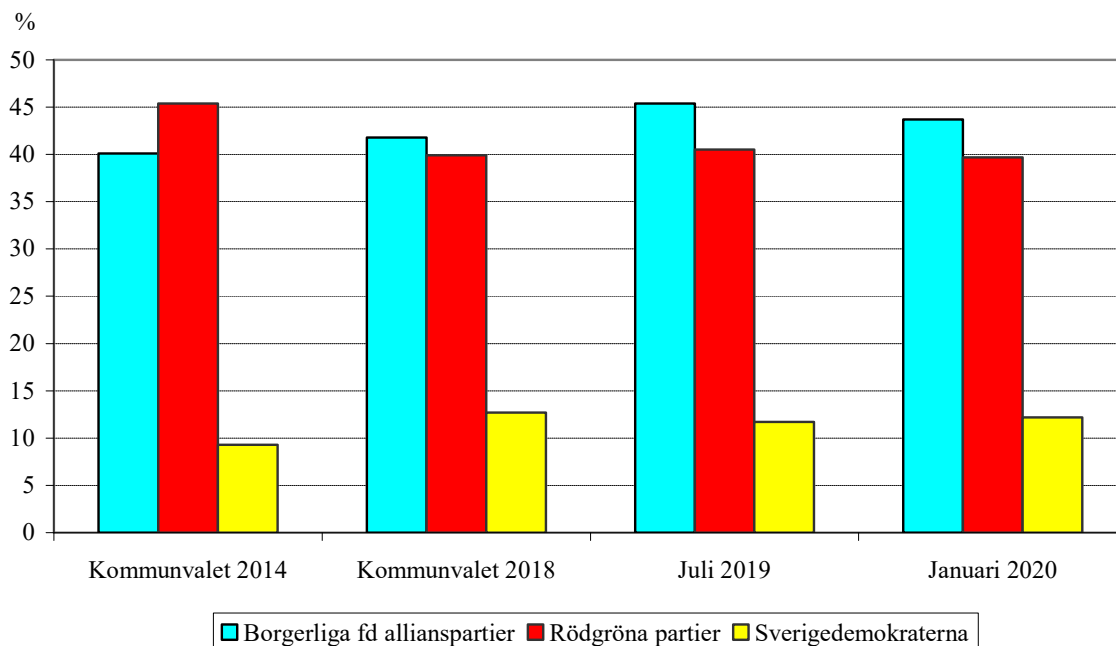


Den kommunala väljarbarometern avviker kraftigt från den rikspolitiska

– Det är nu stora skillnader mellan SKOP:s kommunalpolitiska och rikspolitiska väljarbarometrar, säger SKOP:s analytiker docent Örjan Hultåker.

– De förändringar som har inträffat i de rikspolitiska sympatierna har inte slagit igenom i kommunalpolitiken. Mycket beror på att Sverigedemokraternas rikspolitiska framgångar inte har lika stor motsvarighet i den kommunala verkligheten.

Opinionstrend



Socialdemokraterna tappar mindre i kommunerna än i rikspolitiken

– Socialdemokraterna (26,8 procent) har bara tappat ett fåtal sympatisörer i kommunpolitiken sedan valet 2018, ned 0,8 procentenhet. I SKOP:s rikspolitiska väljarbarometer är tappet 5,2 procentenheter.

Även Moderaterna har starkare stöd i kommunerna än i rikspolitiken

– Liksom Socialdemokraterna så har Moderaterna (22,3 procent) har starkare stöd i kommunpolitiken än i rikspolitiken. Samtidigt som Moderaterna har minskat med 2,4 procentenheter i rikspolitiken så har partiet ökat i kommunpolitiken med 2,2 procentenheter sedan kommunvalet 2018.

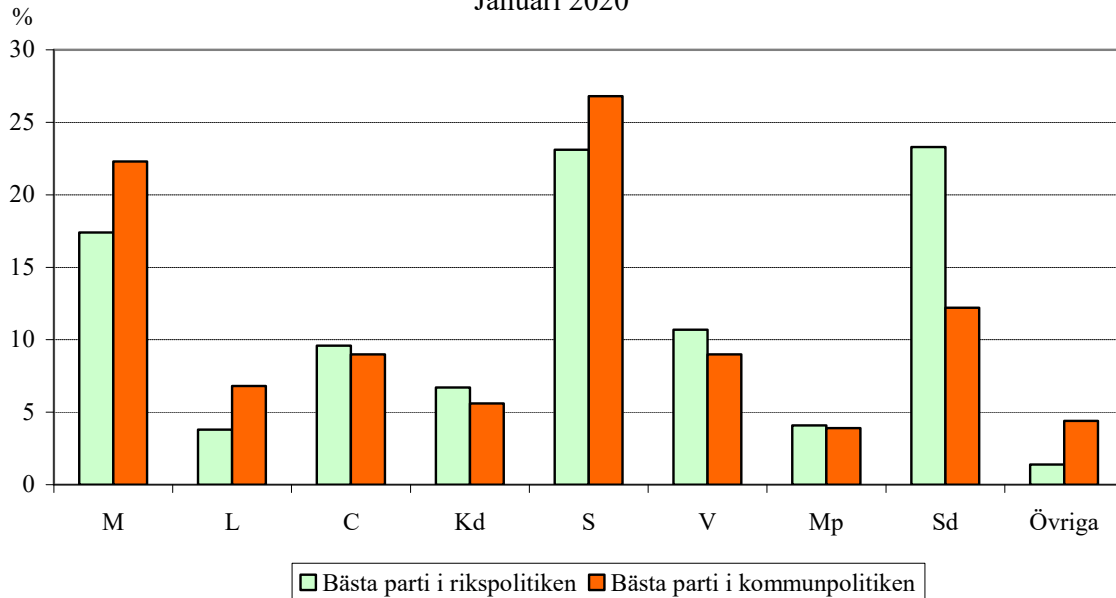
Sverigedemokraterna dubbelt så stora i riks- jämfört med kommunpolitiken

– Sverigedemokraterna har betydligt svårare att vinna stöd i kommunpolitiken (12,2 procent) än i rikspolitiken (23,3 procent) där partiet gått som en raket sedan riksdagsvalet 2018.

– Av dem som har Sverigedemokraterna som bästa parti i rikspolitiken är det många, nästan en av tre, som tycker bäst om Moderaterna i kommunpolitiken. Betydligt färre rikspolitiska Sverigedemokrater, en av tio, sympatiserar med Socialdemokraterna i kommunpolitiken.

Vilket politiskt parti tycker du bäst om i rikspolitiken?
Vilket politiskt parti tycker du bäst om i kommunalpolitiken?

Januari 2020



Liberalerna kan överleva som kommunparti

– Liberalerna ligger under riksdagsspärren i SKOP:s rikspolitiska väljarbarometer, men har betydligt starkare stöd (6,8 procent) i kommunalpolitiken. Liberalerna kan ha en möjlighet att överleva som politisk kraft även om de skulle ramla ur riksdagen, men det kräver en aktiv bearbetning av den kommunala profilen.

Övriga partier

– Vänsterpartiet (9,0 procent) har ökat både i kommun- och rikspolitiken sedan valen 2018 men är nästan två procentenheter svagare kommunalt än rikspolitiskt. Partiet har gynnats i rikspolitiken av januariöverenskommelsen men det har inte fått genomslag kommunalt.

Miljöpartiet (3,9 procent) har minskat med 0,7 procentenhet sedan kommunvalet 2018.

Jämförelse mellan kommun- och rikspolitik

(+ för kommunalt överskott/- för kommunalt underskott)

Moderaterna +4,9 procentenheter

Liberalerna +3,0 procentenheter

Centerpartiet -0,6 procentenhet

Kristdemokraterna -1,1 procentenhet

Socialdemokraterna +3,7 procentenheter

Vänsterpartiet -1,7 procentenhet

Miljöpartiet -0,2 procentenhet

Sverigedemokraterna -11,1 procentenheter

Vilket politiskt parti tycker du bäst om i kommunpolitiken?

jämförelse med: Vilket politiskt parti tycker du bäst om i rikspolitiken?

Urval : Hela riket

Procent med partisympati	Kommunbarometer		Kommunval 2018	Kommunval 2014	Riksbarometer januari 2020	Riksdagsval 2018	Riksdagsval 2014
	januari 2020	juli 2019					
Moderaterna	22,3	22,8	20,1	21,6	17,4	19,8	23,3
Liberalerna	6,8	5,8	6,8	6,6	3,8	5,5	5,4
Centerpartiet	9,0	10,8	9,7	7,9	9,6	8,6	6,1
Kristdemokraterna	5,6	6,0	5,2	4,0	6,7	6,3	4,6
Socialdemokraterna	26,8	27,4	27,6	31,2	23,1	28,3	31,0
Vänsterpartiet	9,0	7,5	7,7	6,4	10,7	8,0	5,7
Miljöpartiet	3,9	5,6	4,6	7,8	4,1	4,4	6,9
Sverigedemokraterna	12,2	11,7	12,7	9,3	23,3	17,5	12,9
Övriga partier	4,4	2,5	5,7	5,3	1,4	1,6	4,1
M + L + C + Kd	43,7	45,4	41,8	40,1	37,5	40,2	39,4
S + V + Mp	39,7	40,5	39,9	45,4	37,9	40,7	43,6
S + Mp + L + C	46,5	49,6	48,7	53,5	40,6	46,8	49,4
M + Kd + Sd	40,1	40,5	38,0	34,9	47,4	43,6	40,8
M + Kd + V + Sd	49,1	48,0	45,7	41,3	58,1	51,6	46,5
Utan partisympati	3	4					
Antal intervjuade	1.009	1.048					

Under perioden mellan den 14 och den 24 januari 2020 intervjuades ett representativt urval i åldern 18-84 år som var bosatta i hela riket.

Undersökningen genomförs med SKOP:s webbpanel kompletterad med telefonintervjuer. SKOP:s webbpanel är slumpmässigt rekryterad ur befolkningsregistret. En metodbeskrivning finns på skop.se.

Förändringar mellan två mätperioder skall tolkas med stor försiktighet om de inte är statistiskt säkerställda. Av störst intresse är de trendmässiga förändringarna.

För att en förändring skall vara statistiskt säkerställd krävs en ökning eller minskning om ca 3,9% för Socialdemokraterna, ca 3,6 för Moderaterna, ca 2,7% för Centerpartiet och Sverigedemokraterna, ca 2,2% för Vänsterpartiet, ca 2,1 för Liberalerna och Kristdemokraterna, samt ca 1,9% för Miljöpartiet.