

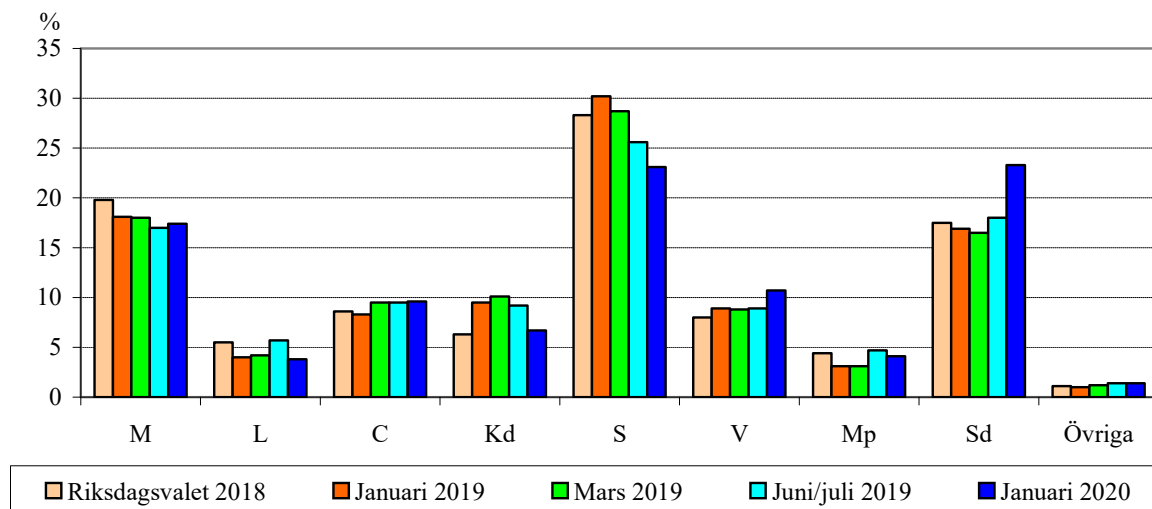
Får publiceras omedelbart

SKOP:s väljarbarometer

- kommentar av SKOP:s Örjan Hultåker
- *Klar ledning för högeroppositionen över regeringsunderlaget*
- *Sverigedemokraterna största parti*
- *Liberalerna lever farligt under riksdagsspärren*

Det visar SKOP:s senaste barometer över väljarsympatierna som genomfördes mellan den 14 och den 24 januari 2020 då 1.000 svenskar i åldern 18 till 84 år intervjuades. SKOP ställde frågan, ”Vilket politiskt parti tycker du bäst om i rikspolitiken?”

Rikspolitiska sympatier



Klar ledning för högeroppositionen över regeringsunderlaget

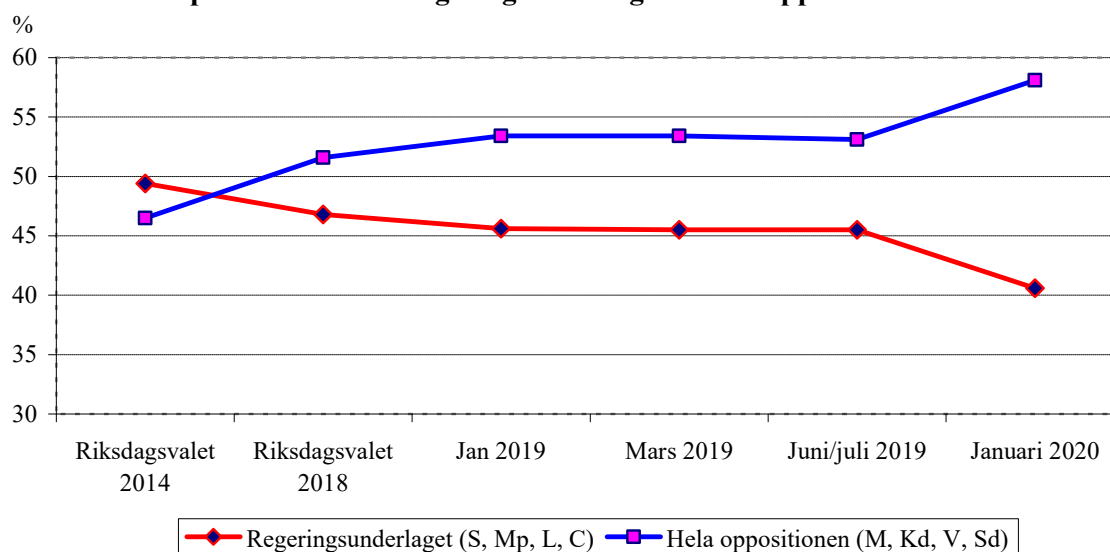
– Högeroppositionen bestående av Moderaterna, Kristdemokraterna och Sverigedemokraterna leder klart över de fyra partier som står bakom januariöverenskommelsen, det så kallade regeringsunderlaget, konstaterar SKOP:s analytiker docent Örjan Hultåker.

Högeroppositionen (47,4 procent) leder med 6,8 procentenheter över Socialdemokraterna, Miljöpartiet, Liberalerna och Centerpartiet (40,6 procent). Om Liberalerna inte klarar riksdagsspärren är blir högeroppositionens ledning 10,6 procentenheter.

De tre rödgröna partierna (37,9 procent) leder dock fortfarande över den borgerliga före detta alliansen (37,5 procent). Så för de traditionellt borgerliga partierna som grupp har den politiska potentialen inte förbättrats.

– Om de tidigare allianspartierna skulle hålla samman, vilket inget tyder på i dagsläget, så skulle de få fortsatt svårt att driva igenom en sådan politik i riksdagen, säger Örjan Hultåker.

Opinionstrend för regeringsunderlag och hela oppositionen



Sverigedemokraterna största parti

Sverigedemokraterna (23,3 procent) är den största vinnaren sedan 2018 års riksdagsval och är nu det största partiet. Sedan valet har partiet ökat med 5,8 procent.

– Även om ledningen före Socialdemokraterna (23,1 procent) är så liten att det i realiteten är dött lopp mellan S och Sd så har den en symbolisk betydelse. Socialdemokraterna är den största förloraren sedan riksdagsvalet, ned 5,2 procentenheter.

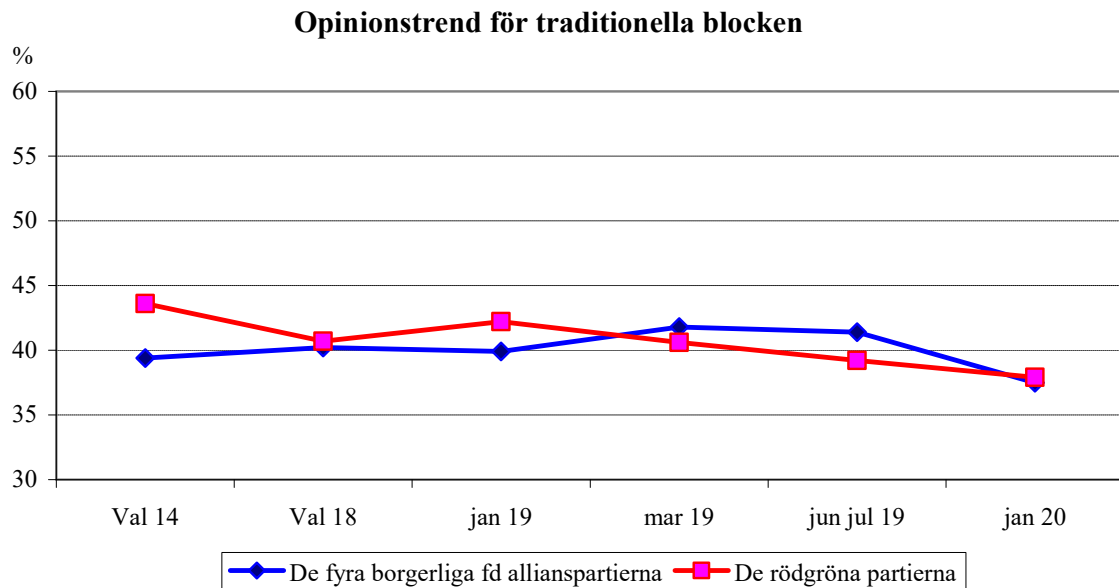
– Förutom Sverigedemokraterna så är det Vänsterpartiet (10,7 procent) som har tjänat på januariöverenskommelsen (JÖS). Partiet har sedan riksdagsvalet ökat med 2,7 procentenheter.

Liberalerna lever farligt under riksdagsspärren

– Liberalerna (3,8 procent) lever farligt och den nya partiledaren har inte lyckats attrahera några nya väljarskaror. Tvärtom, partiet har sedan riksdagsvalet minskat med 1,7 procentenhet.

– Om Liberalerna har förlorat på januariöverenskommelsen så är det tvärtom för Centerpartiet (9,6 procent) som ligger en procentenhet över resultatet i senaste riksdagsval.

Kristdemokraterna (6,7 procent) ligger marginellt över valresultatet och Miljöpartiet (4,1 procent) marginellt under.



Vilket politiskt parti tycker du bäst om i rikspolitiken?Urval : Hela riket

Procent med partisympati	Januari 2020	Juni juli 2019	Mars 2019	Januari 2019	Riksdagsval 2018
Moderaterna	17,4	17,0	18,0	18,1	19,8
Liberalerna	3,8	5,7	4,2	4,0	5,5
Centerpartiet	9,6	9,5	9,5	8,3	8,6
Kristdemokraterna	6,7	9,2	10,1	9,5	6,3
Socialdemokraterna	23,1	25,6	28,7	30,2	28,3
Vänsterpartiet	10,7	8,9	8,8	8,9	8,0
Miljöpartiet	4,1	4,7	3,1	3,1	4,4
Sverigedemokraterna	23,3	18,0	16,5	16,9	17,5
Övriga partier	1,4	1,4	1,2	1,0	1,6
M + L + C + Kd	37,5	41,4	41,8	39,9	40,2
S + V + Mp	37,9	39,2	40,6	42,2	40,7
S + Mp + L + C	40,6	45,5	45,5	45,6	46,8
M + Kd + Sd	47,4	44,2	44,6	44,5	43,6
M + Kd + V + Sd	58,1	53,1	53,4	53,4	51,6
Personer utan partisympati	3	3	6	5	
Antal intervjuade	1.009	1.048	1.510	1.116	

Under perioden mellan den 14 och den 24 januari 2020 intervjuades ett representativt urval i åldern 18-84 år som var bosatta i hela riket.

Undersökningen genomförs med SKOP:s webbpanel kompletterad med telefonintervjuer. SKOP:s webbpanel är slumpmässigt rekryterad ur befolkningsregistret.

Förändringar mellan två mätperioder skall tolkas med stor försiktighet om de inte är statistiskt säkerställda. Av störst intresse är de trendmässiga förändringarna.

För att en förändring skall vara statistiskt säkerställd krävs en ökning eller minskning om ca 3,7% för Socialdemokraterna, ca 3,6 för Sverigedemokraterna, ca 3,3% för Moderaterna, ca 2,6% för Centerpartiet och Vänsterpartiet, ca 2,4 för Kristdemokraterna, ca 1,7% för Liberalerna och för Miljöpartiet.