

Får publiceras omedelbart

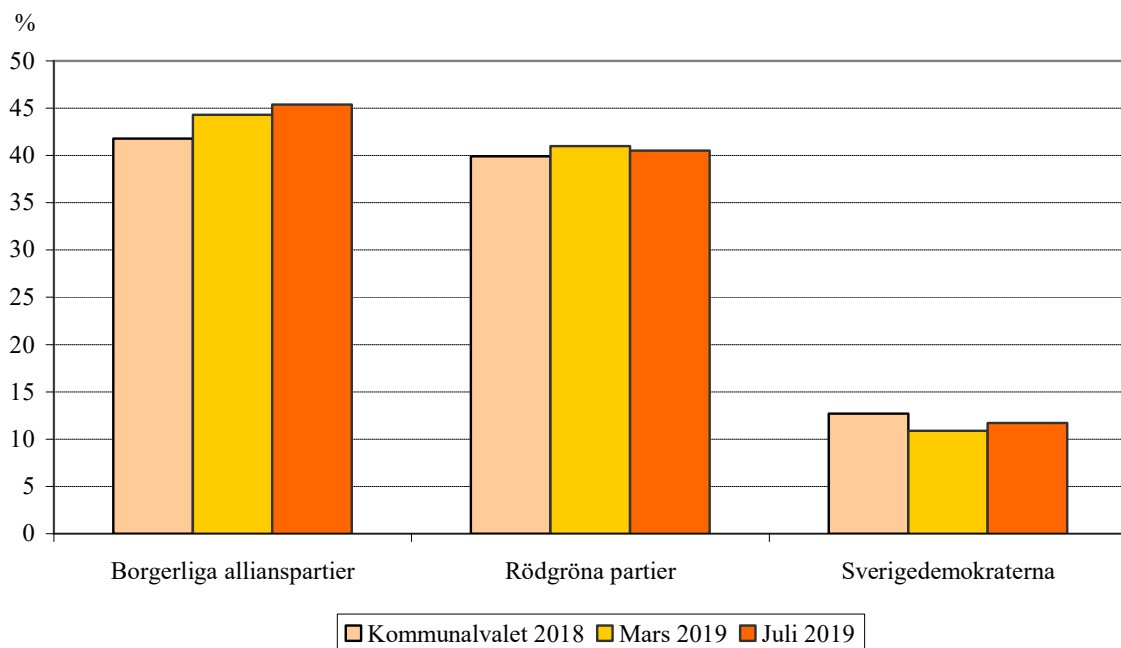
SKOP:s kommunala väljarbarometer

– kommentar av SKOP:s Örjan Hultåker

- *Ökad ledning för borgerliga alliansen i kommunpolitiken*
- *Moderaterna och Centerpartiet i uppåtriktad trend*
- *Kristdemokraternas framgång klingar av*
- *Socialdemokraterna stadigt kvar under 30 procent*
- *Sverigedemokraterna tredje största parti*
- *Ökat kommunpolitiskt överskott för Moderaterna*
- *Störst kommunalt underskott för Sverigedemokraterna och Kristdemokraterna*

Det visar SKOP:s senaste barometer över väljarsympatierna som genomfördes mellan den 25 juni och den 16 juli då drygt 1.000 svenskar i åldern 18 till 84 år intervjuades. SKOP ställde frågan, ”Vilket politiskt parti tycker du bäst om i kommunpolitiken?”

Opinionstrend



Ökad ledning för borgerliga alliansen i kommunpolitiken

– Redan i kommunvalet 2018 hade de fyra borgerliga allianspartierna ett litet övertag om 1,9 procentenheter över de rödgröna partierna, säger SKOP:s analytiker docent Örjan Hultåker.

– Sedan dess har de borgerliga partierna successivt utökat sin ledning till 3,3 procentenheter i mars och till 4,9 procentenheter i juli. De fyra borgerliga partierna stöds nu av 45,4 procent och de rödgröna av 40,5 procent.

Moderaterna och Centerpartiet i uppåtriktad trend

– Den borgerliga framgången förklaras främst av Moderaternas och Centerpartiets trendmässiga ökning sedan kommunvalet 2018.

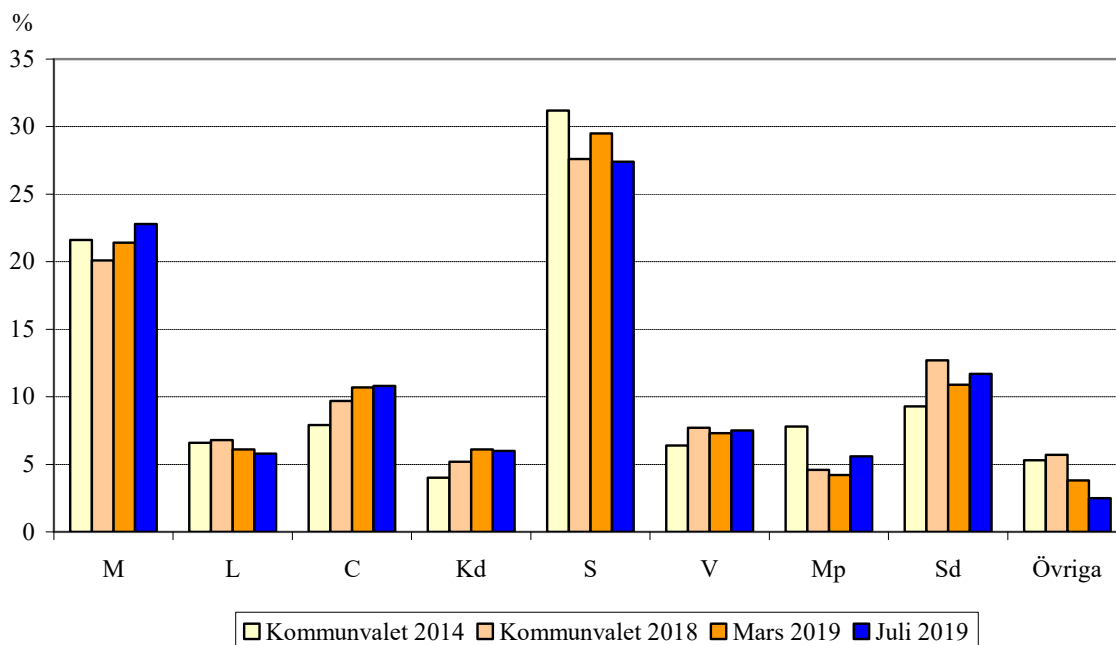
Det är nu 22,8 procent som tycker bäst om Moderaterna, upp 2,7 procentenheter sedan kommunvalet. Centerpartiet (10,8 procent) har under samma tid ökat med 1,1 procentenhet.

Kristdemokraternas framgång klingar av

– Kristdemokraternas framgång i kommunvalet 2018 och därefter har nu klingat av. I juli är det 6,0 procent som tycker bäst om Kd, vilket dock fortfarande är 0,8 procentenheter mer än i valet.

Den nya liberala partiledaren har inte lyckats lyfta sitt parti i kommunpolitiken. Liberalerna (5,8 procent) har minskat med 1,0 procentenhet sedan kommunvalet.

Kommunpolitiska sympatier



Socialdemokraterna stadigt kvar under 30 procent

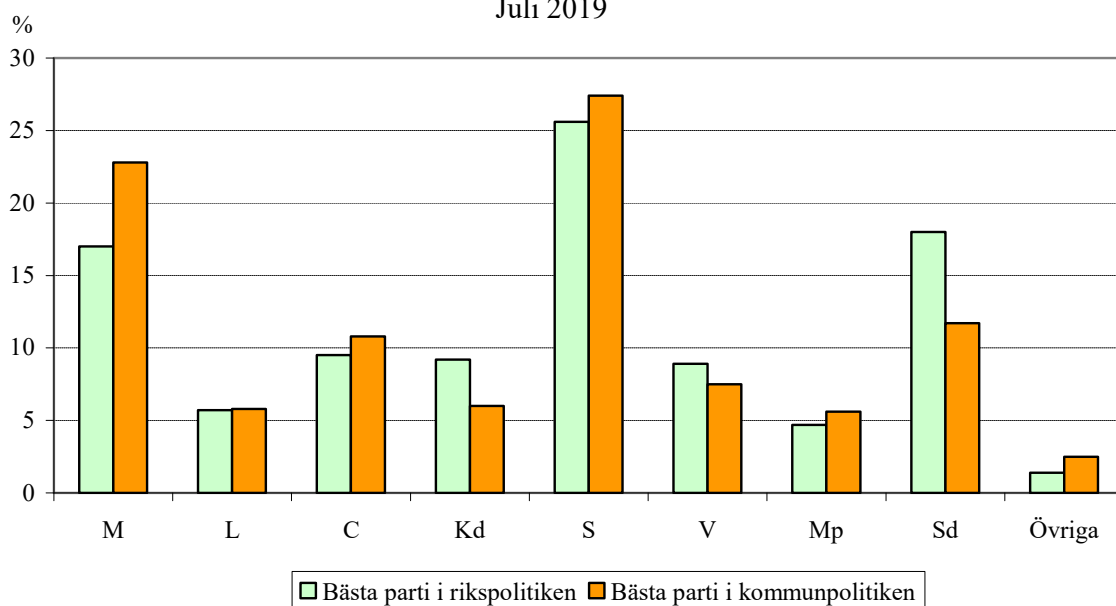
– Socialdemokraterna (27,4 procent) har sedan kommunvalet 2018 legat stadigt förankrat under 30 procent i kommunpolitiken, ned 2,1 procentenhet sedan mars. Partiet står dock starkare i kommun- än i rikspolitiken.

Vänsterpartiet (7,5 procent) ligger nära 2018 års kommunala valresultat, ned marginella 0,2 procentenhet. Miljöpartiet (5,6 procent) har ökat med en procentenhet.

Sverigedemokraterna tredje största parti

– Sverigedemokraterna (11,7 procent) har svårare att nå framgångar i kommun- än i rikspolitiken. Partiet behåller dock ställningen som tredje största kommunala parti.

Vilket politiskt parti tycker du bäst om i rikspolitiken?
Vilket politiskt parti tycker du bäst om i kommunalpolitiken?
Juli 2019



Ökat kommunpolitiskt överskott för Moderaterna

– Störst kommunalt överskott har Moderaterna. Det är 5,8 procentenheter fler som stöder Moderaterna i kommun- än i rikspolitiken. Många som i rikspolitiken stöder Sverigedemokraterna eller Kristdemokraterna sympatiserar med Moderaterna i kommunpolitiken.

Det är Sverigedemokraterna och Kristdemokraterna som har störst kommunal underskott. Det är 6,3 respektive 3,2 procentenheter som sympatiserar med dem i rikspolitiken men inte i kommunpolitiken.

Jämförelse mellan kommun- och rikspolitik

(+ för kommunalt överskott/- för kommunalt underskott)

Moderaterna +5,8 procentenheter

Socialdemokraterna +1,8 procentenheter

Centerpartiet +1,3 procentenheter

Miljöpartiet +0,9 procentenheter

Liberalerna +0,1 procentenhet

Vänsterpartiet -1,4 procentenheter

Kristdemokraterna -3,2 procentenheter

Sverigedemokraterna -6,3 procentenheter

Vilket politiskt parti tycker du bäst om i kommunpolitiken?

jämförelse med: Vilket politiskt parti tycker du bäst om i rikspolitiken?

Urval : Hela riket

Procent med partisympati	<u>Kommunbarometer</u>		Kommunval 2018	Kommunval 2014	Riksbarometer juli 2019	Riksdagsval 2018	Riksdagsval 2014
	juli 2019	mars 2019					
Moderaterna	22,8	21,4	20,1	21,6	17,0	19,8	23,3
Liberalerna	5,8	6,1	6,8	6,6	5,7	5,5	5,4
Centerpartiet	10,8	10,7	9,7	7,9	9,5	8,6	6,1
Kristdemokraterna	6,0	6,1	5,2	4,0	9,2	6,3	4,6
Socialdemokraterna	27,4	29,5	27,6	31,2	25,6	28,3	31,0
Vänsterpartiet	7,5	7,3	7,7	6,4	8,9	8,0	5,7
Miljöpartiet	5,6	4,2	4,6	7,8	4,7	4,4	6,9
Sverigedemokraterna	11,7	10,9	12,7	9,3	18,0	17,5	12,9
Feministiskt initiativ	--	--	1,0	1,2	--	0,5	3,1
Övriga partier	2,5	3,8	4,7	4,1	1,4	1,1	1,0
M + L + C + Kd	45,4	44,3	41,8	40,1	41,4	40,2	39,4
S + V + Mp	40,5	41,0	39,9	45,4	39,2	40,7	43,6
S + Mp + L + C	49,6	50,5	48,7	53,5	45,5	46,8	49,4
M + Kd + Sd	40,5	38,4	38,0	34,9	44,2	43,6	40,8
M + Kd + V + Sd	48,0	45,7	45,7	41,3	53,1	51,6	46,5
Utan partisympati	4	7					
Antal intervjuade	1.048	1.510					

Under perioden mellan den 25 juni till den 16 juli 2019 intervjuades ett representativt urval i åldern 18-84 år som var bosatta i hela riket.

Undersökningen genomförs enligt metoden tele-SKOP, vilket innebär en kombination av postala enkäter vid behov kompletterade med telefonintervjuer samt en mindre andel från SKOP:s webbpanel som rekryterats slumpmässigt ur befolkningsregistret. Närmare information finns på SKOP.se.

Förändringar mellan två mätperioder skall tolkas med stor försiktighet om de inte är statistiskt säkerställda. Av störst intresse är de trendmässiga förändringarna.

För att en förändring skall vara statistiskt säkerställd krävs en ökning eller minskning om ca 3,9% för Socialdemokraterna, ca 3,6% för Moderaterna, ca 2,7% för Sverigedemokraterna och Centerpartiet, ca 2,2% för Vänsterpartiet, ca 2,1% för Liberalerna och Kristdemokraterna samt ca 1,9 för Miljöpartiet.