

Ekonomirapport från SKOP om Hushållens ränteförväntningar, 1 augusti 2019 - kommentar av SKOP:s Örjan Hultåker

- Nedåtriktad trend för hushållens ränteförväntningar
- Allt färre tror på räntehöjningar inom ett år
- SKOP:s långa förväntansindex ligger på lägsta nivån sedan juni 2016
- Nästan en av fyra (71,3 procent) tror att räntorna är oförändrade om tre månader

Det visar SKOP:s senaste undersökning av hushållens ränteförväntningar. Under perioden mellan den 25 juni och den 16 juli 2019 intervjuades drygt 1.000 personer som var mellan 18 och 84 år.

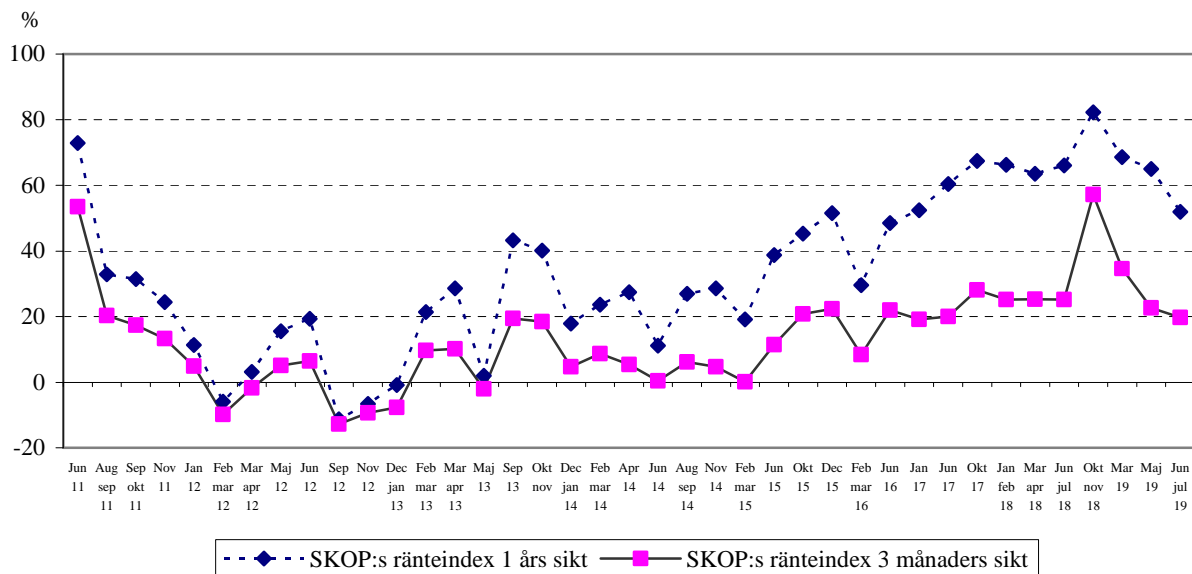
Nedåtriktad trend för hushållens ränteförväntningar

– Svenskarnas ränteförväntningar nådde en topp direkt efter förra höstens riksdagsval. Sedan dess har ränteförväntningarna legat i en nedåtriktad trend, säger SKOP:s analytiker docent Örjan Hultåker.

Allt färre tror på räntehöjningar inom ett år

– Allt färre svenskar tror att det blir räntehöjningar inom de närmaste tolv månaderna och SKOP:s långa förväntansindex ligger på den lägsta nivån sedan juni 2016. Nästan en av fyra (71,3 procent) tror att räntorna är oförändrade om tre månader.

Hushållens ränteförväntningar



– Troligen kommer den nedåtriktade trenden att fortsätta under de kommande månaderna och ränteförväntningarna att sjunka ytterligare till följd av att den amerikanska riksbanken (Fed) i går sänkte räntan för första gången sedan år 2008.

– Den nedåtriktade trenden förstärks även av inhemska signaler, bl.a. att BNP sjönk under andra kvartalet i år. När ekonomer och andra experter kommenterar tillväxten i negativa termer påverkar det allmänhetens förväntningar och allt färre tror att riksbanken når sitt inflationsmål. Då upplevs risken för räntehöjningar som allt mindre.

Ränteförväntningar på 1 års sikt

Fråga: ”Tror du att räntorna under det kommande året kommer att gå upp mycket, gå upp litet, vara oförändrade, gå ned litet eller gå ned mycket?”

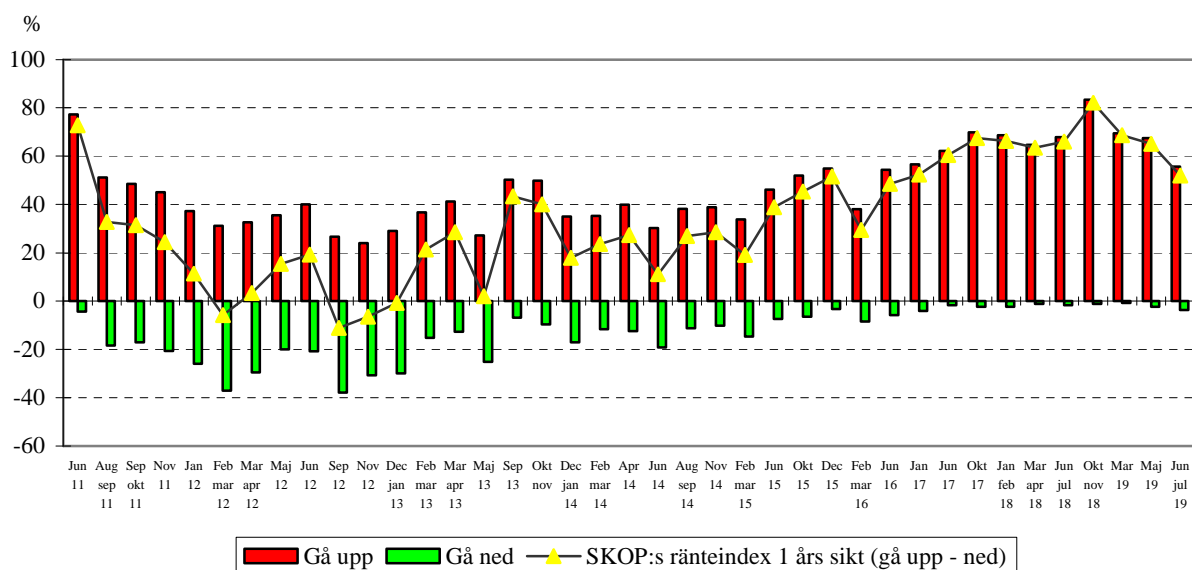
SKOP:s långa ränteindex är i juni/juli +51,9; Tabell 2. Index har successivt minskat sedan oktober/november 2018. Det långa ränteindex beräknas som skillnaden mellan dem som tror att räntorna går upp respektive ned under det kommande året.

55,7 procent tror att räntorna är högre om 1 år

Drygt varannan svensk (55,7 procent) befarar att räntorna blir högre om ett år, vilket är en minskning om 11,7 procentenheter sedan maj (67,4 procent); Tabell 2.

Bara ett fåtal (3,8 procent) tror att räntorna är lägre om ett år, en ökning om 1,4 procentenhet sedan maj (2,4 procent). Två av fem (40,5 procent) räknar med oförändrade räntor om ett år, upp 10,2 procentenheter.

Tror du att räntorna under det kommande året kommer att ...

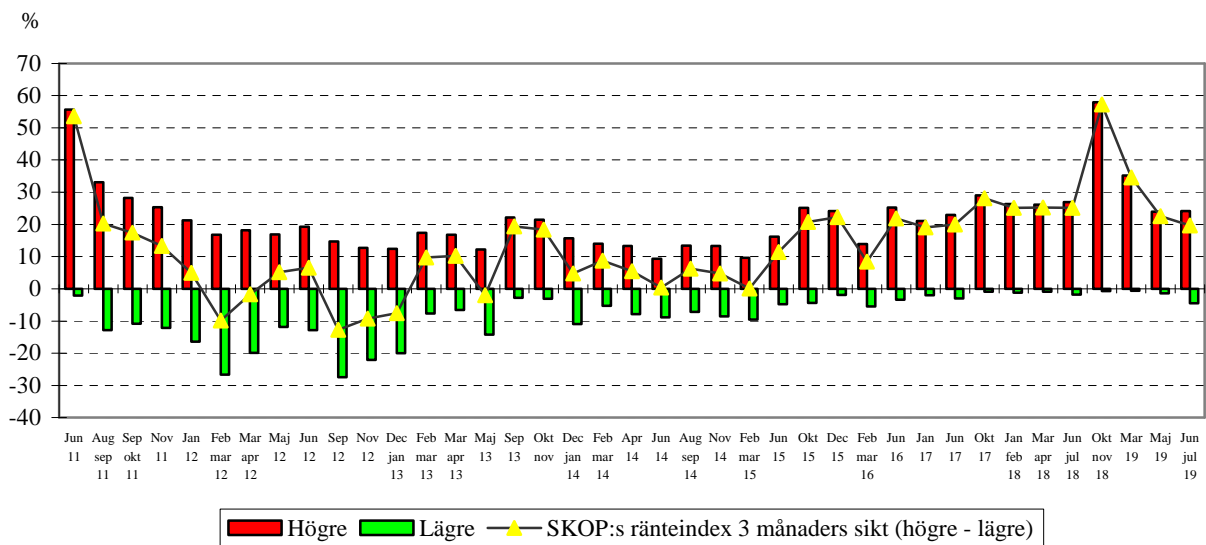


Ränteförväntningarna på 3 månaders sikt

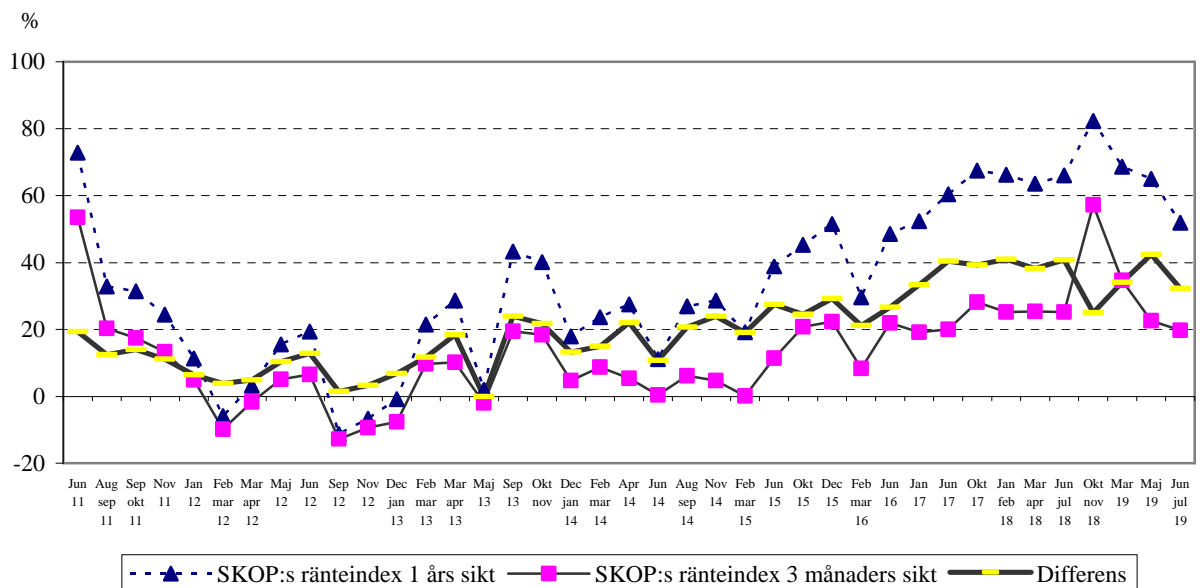
Fråga: "Vad tror du? Kommer räntorna att vara högre, lägre eller oförändrade om tre månader?"

SKOP:s korta index är +19,7 i juni. Även SKOP:s korta förväntansindex har successivt minskat sedan oktober/november 2018. Det korta ränteindex beräknas som skillnaden mellan dem som tror att räntorna går upp respektive ned under de närmaste tre månaderna.

Kommer räntorna att vara högre, lägre eller oförändrade om tre månader?



Differens mellan SKOP:s index för korta och långa ränteförväntningar



24,2 procent tror att räntorna är högre redan om 3 månader

En av fyra svenskar (24,2 procent) befarar att räntorna är högre redan om tre månader, upp marginella 0,2 procentenhet sedan maj (24,0 procent); Tabell 1.

Det är 4,5 procent som tror att räntorna är lägre om tre månader, en ökning om 3,1 procentenhet sedan maj (1,4 procent). En stor majoritet (71,3 procent) räknar med att räntorna är oförändrade om tre månader, ned 3,3 procentenheter.

Metodbeskrivning

Under perioden 25 juni till 16 juli 2019 intervjuades drygt 1.000 personer som var mellan 18 och 84 år. Svaren samlades in via postal enkät och SKOP:s webbpanel som slumpmässigt rekryterats ur befolkningsregistret. En metodbeskrivning finns på skop.se.

Tabell 1: Vad tror du? Kommer räntorna att vara högre, lägre eller oförändrade om tre månader?
Procent

	Juni juli 2019	Maj 2019	Mars 2019	Okt nov 2018	Juni juli 2018	Mars april 2018	Jan febr 2018	Okt 2017	Juni 2017	Jan 2017	Juni 2016
Högre	24,2	24,0	35,2	57,9	27,0	26,2	26,4	29,0	23,0	21,1	25,3
Oförändrade	71,3	74,6	64,2	41,5	71,2	73,0	72,5	70,1	74,0	76,9	71,3
Lägre	4,5	1,4	0,6	0,7	1,8	0,9	1,2	0,9	3,0	2,0	3,4
Ränteindex	+19,7	+22,6	+34,6	+57,2	+25,2	+25,3	+25,2	+28,1	+20,0	+19,1	+21,9

SKOP:s korta ränteindex = %högre - %lägre

Tabell 2: Tror du att räntorna under det kommande året kommer att ...
Procent

	Juni juli 2019	Maj 2019	Mars 2019	Okt nov 2018	Juni juli 2018	Mars april 2018	Jan febr 2018	Okt 2017	Juni 2017	Jan 2017	Juni 2016
Gå upp mycket	3,3	4,6	5,8	7,1	3,0	3,3	3,9	4,1	4,1	5,3	6,7
Gå upp litet	52,4	62,8	63,6	76,4	64,8	61,4	64,7	65,7	58,1	51,3	47,7
Oförändrade	40,5	30,3	29,8	15,2	30,4	34,0	29,1	27,8	36,0	39,2	39,8
Gå ned litet	3,8	2,3	0,8	1,2	1,5	1,1	2,2	2,2	1,4	4,1	5,0
Gå ned mycket	0,0	0,1	0,0	0,1	0,3	0,1	0,2	0,2	0,4	0,1	0,9
Ränteindex	+51,9	+65,0	+68,6	+82,2	+66,0	+63,5	+66,2	+67,4	+60,4	+52,4	+48,5

SKOP:s långa ränteindex = %upp - %ned