

## Ekonomi-SKOP

### Hushållens förväntningar om börsutvecklingen,

7 augusti 2019

- kommentar av SKOP:s Örjan Hultåker

Inför den aviserade konjunkturavmattningen

- *Många aktieägare tror på stigande börskurser*
- *Optimisterna dominerar över pessimisterna*
- *De som tror på stigande kurser är fler än de som befarar sjunkande kurser*
- *43 procent räknar med köp av aktier under närmaste 3 månaderna – 26 procent planerar sälja*

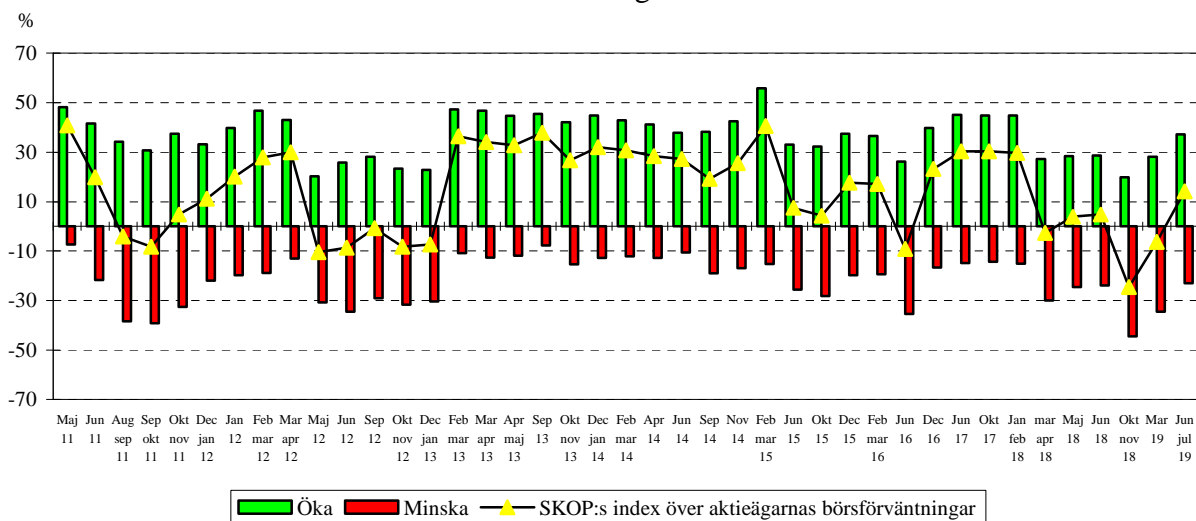
Under perioden mellan den 25 juni och den 16 juli 2019 intervjuades drygt 1.000 personer som var mellan 18 och 84 år. SKOP frågade, ”Kommer de genomsnittliga börskurserna att öka eller minska under de kommande tre månaderna? Eller kommer de att vara oförändrade?”

#### SKOP:s index över aktieägarnas börsförväntningar

SKOP:s senaste index över aktieägarnas börsförväntningar är i juni/juli +14,2. Det är en stor ökning om 20,5 enheter sedan mars (-6,3); Tabell 1. Optimisterna som tror på stigande börskurser är fler än pessimisterna som befarar sjunkande. I mars var pessimisterna fler än optimisterna.

#### Kommer de genomsnittliga börskurserna att öka eller minska under de kommande 3 månaderna? Eller kommer de att vara oförändrade?

Personer som direktäger börsaktier



SKOP:s index över börsförväntningarna är skillnaden mellan dem som tror på högre och dem som befarar lägre börskurser under de kommande tre månaderna. Ett värde under noll innebär att pessimisterna är fler än optimisterna.

### 37,2 procent av aktieägarna tror på stigande kurser – 23,0 procent befarar sjunkande

Drygt var tredje aktieägare (37,2 procent) tror på stigande börskurser under de kommande tre månaderna, vilket är 9,0 procentenheter fler än i mars (28,2 procent); Tabell 1.

En av fyra aktieägare (23,0 procent) befarar att aktiekurserna skall gå ned, en minskning om 11,5 procentenheter sedan mars (34,5 procent).

Det är 39,8 procent som räknar med oförändrad börsnivå, upp 2,6 procentenheter från 37,2 procent.

### SKOP:s index över alla svenskars börsförväntningar

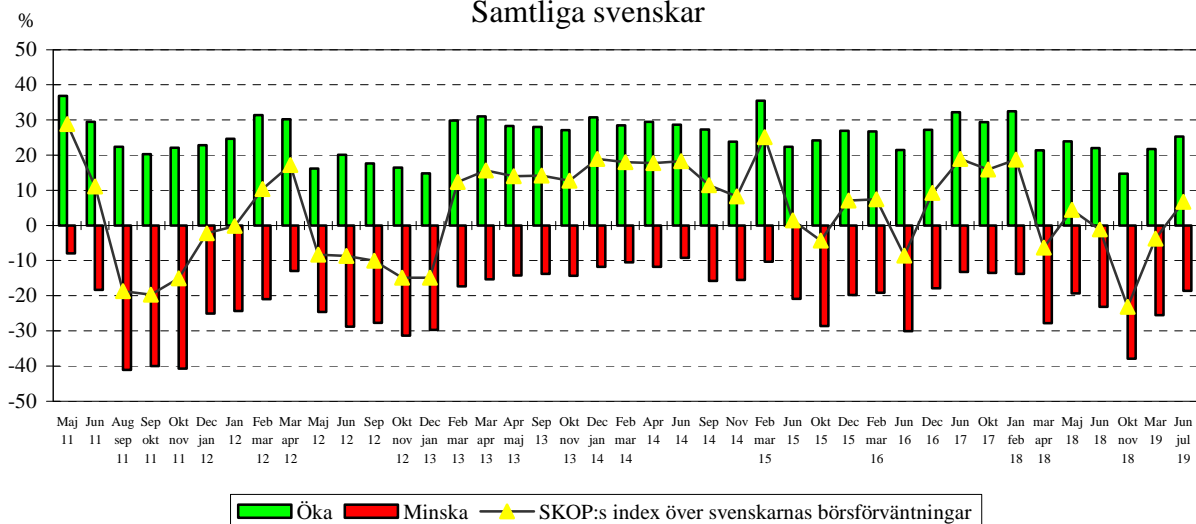
SKOP:s index över alla svenskars börsförväntningar, både aktieägares och icke ägares, är +6,7 i juni/juli, en ökning om 10,5 enheter sedan mars (-3,8); Tabell 2.

Det är 25,3 procent av alla svenskar som tror på stigande börskurser, vilket är 3,6 procentenheter fler än i mars (21,7 procent); Tabell 2.

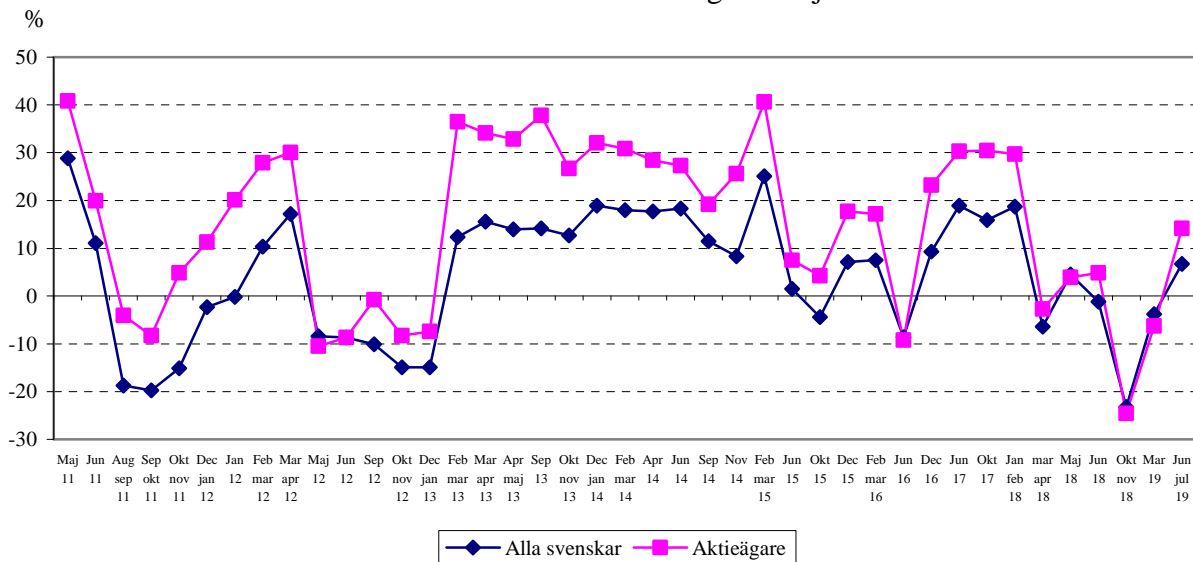
Det är 18,6 procent som befarar sjunkande börskurser, vilket är 6,9 procentenheter färre än i mars (25,5 procent).

## Kommer de genomsnittliga börskurserna att öka eller minska under de kommande 3 månaderna? Eller kommer de att vara oförändrade?

Samtliga svenskar



### SKOP:s index över börsförväntningarna Balans mellan att börskurserna stiger och sjunker



Varannan svensk (56,1 procent) räknade med oförändrade genomsnittliga aktiekurser, upp 3,3 procentenheter från 52,8 procent.

#### Optimisterna dominerar över pessimisterna

– Under sommaren har optimisterna blivit fler än pessimisterna när det gäller börsutvecklingen på tre månaders sikt, säger SKOP:s analytiker docent Örjan Hultåker. Många aktieägare tror på stigande börskurser.

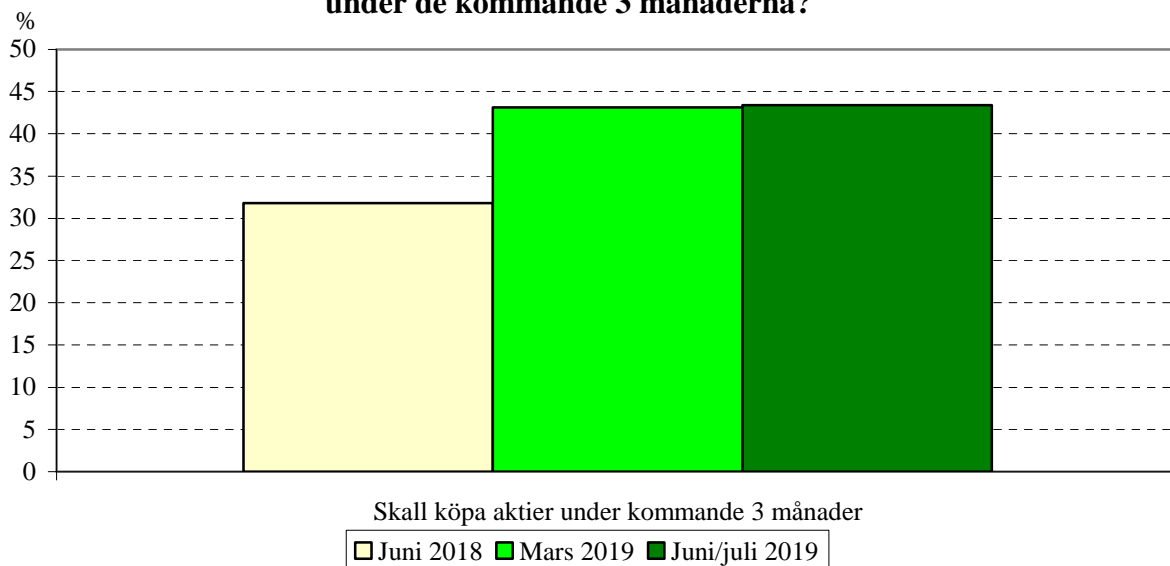
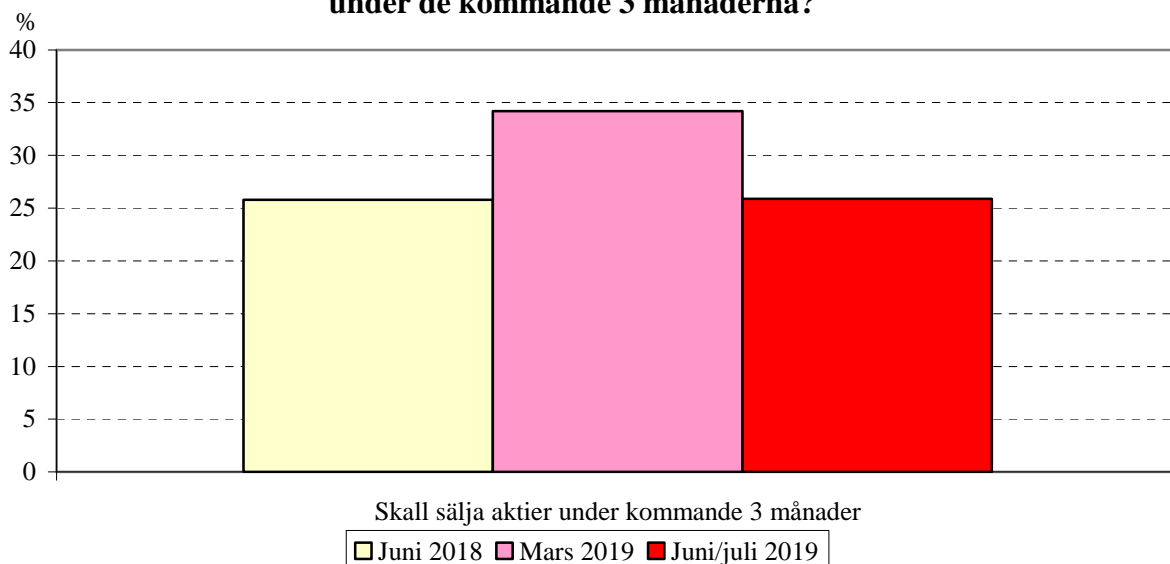
– Normalt dominerar optimisterna över pessimisterna men sommarens optimismen kommer efter en period av pessimism. Det är inte ovanligt med börsoptimism strax före en konjunkturavmattning.

#### Fler planerar att köpa än att sälja aktier

Det är fler aktieägare som planerar att köpa aktier under de kommande tre månaderna än som tror att de skall sälja aktier.

Liksom i mars är det drygt två av fem aktieägare (43 procent) som planerar att köpa aktier, vilket är fler än för ett år sedan.

Det är 26 procent som tror att de skall sälja aktier under de kommande tre månaderna. Det är en minskning sedan mars (4 procent).

**Kommer Du själv att köpa några börsaktier  
under de kommande 3 månaderna?****Kommer Du själv att sälja några börsaktier  
under de kommande 3 månaderna?****Metodbeskrivning**

Under perioden 25 juni till 16 juli 2019 intervjuades drygt 1.000 personer som var mellan 18 och 84 år. Svaren samlades in via postal enkät och SKOP:s webbpanel som slumpmässigt rekryterats ur befolkningsregistret. En metodbeskrivning finns på [skop.se](http://skop.se).

**Tabell 1:** Vad tror du? Kommer de genomsnittliga börskurserna att öka eller minska under de kommande 3 månaderna? Eller kommer de att vara oförändrade?  
Procent**De som direktäger börsaktier**

	<b>Juni juli 2019</b>	Mars 2019	Okt nov 2018	Juni 2018	Maj 2018	Mars april 2018	Jan febr 2018	Okt 2017	Juni 2017	Dec 2016	Jun 2016	Febr mars 2016
Öka	<b>37,2</b>	28,2	19,9	28,7	28,4	27,3	44,8	44,8	45,1	39,8	26,2	36,6
Oförändrade	<b>39,8</b>	37,2	35,7	47,3	47,1	42,7	40,2	40,9	40,1	43,6	38,4	44,1
Minska	<b>23,0</b>	34,5	44,4	23,9	24,5	30,0	15,1	14,4	14,8	16,6	35,4	19,4
SKOP:s index	<b>+14,2</b>	-6,3	-24,5	+4,8	+3,9	-2,7	+29,7	+30,4	+30,3	+23,2	-9,2	+17,2

**Tabell 2:** Vad tror du? Kommer de genomsnittliga börskurserna att öka eller minska under de kommande 3 månaderna? Eller kommer de att vara oförändrade?  
Procent**Samtliga svenskar**

	<b>Juni juli 2019</b>	Mars 2019	Okt nov 2018	Juni 2018	Maj 2018	Mars april 2018	Jan febr 2018	Okt 2017	Juni 2017	Dec 2016	Jun 2016	Febr mars 2016
Öka	<b>25,3</b>	21,7	14,7	22,0	23,9	21,4	32,5	29,4	32,2	27,2	21,5	26,7
Oförändrade	<b>56,1</b>	52,8	47,4	54,9	56,8	50,8	53,7	57,1	54,4	54,9	48,3	54,2
Minska	<b>18,6</b>	25,5	37,9	23,2	19,4	27,8	13,8	13,5	13,3	17,9	30,1	19,2
SKOP:s index	<b>+6,7</b>	-3,8	-23,2	-1,2	+4,5	-6,4	+18,7	+15,9	+18,9	+9,3	-8,6	+7,5