

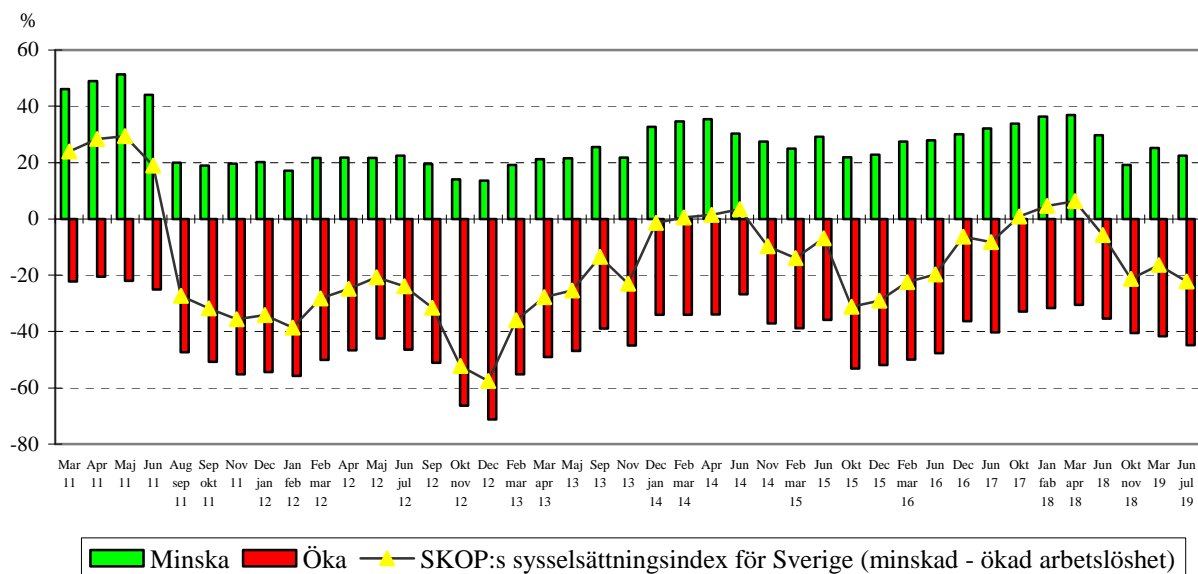
Ekonomirapport från SKOP om Hushållens förväntningar om arbetsmarknaden 8 augusti 2019

- kommentar av SKOP:s Örjan Hultåker

- *Inför en avmattad konjunktur ökar åter oron för ökad arbetslöshet*
- *44,8 procent befarar ökad arbetslöshet*
- *Högeroppositionens sympatisörer mest oroad över risken för ökad arbetslöshet*
- *Men 35,0 procent inom privat sektor räknar med fler anställda på den egna arbetsplatsen*

Det visar SKOP:s senaste undersökning av hushållens förväntningar om arbetsmarknaden. Under perioden mellan den 25 juni och den 16 juli 2019 intervjuades drygt 1.000 personer som var mellan 18 och 84 år

Tror du att arbetslösheten under det kommande året kommer att ...



Inför en avmattad konjunktur ökar åter oron för ökad arbetslöshet

– Inför en avmattad konjunktur ökar åter oron för ökad arbetslöshet, säger SKOP:s analytiker docent Örjan Hultåker. SKOP:s sysselsättningsindex för Sverige ligger nu på -22,3.

–SKOP:s sysselsättningsindex ligger nu på den lägsta nivån sedan drygt tre år tillbaka. Det har inte varit lägre sedan februari/mars 2016.

SKOP:s sysselsättningsindex

Fråga: ”Tror du att arbetslösheten under det kommande året kommer att öka mycket, öka litet, vara oförändrad, minska litet eller minska mycket?”

SKOP:s sysselsättningsindex är -22,3 i juni/juli 2019; Tabell 1. Det är en nedgång om 5,9 enheter sedan mars 2019 (-16,4). SKOP:s sysselsättningsindex för Sverige beräknas som skillnaden mellan dem som tror att arbetslösheten skall minska respektive öka.

44,8 procent befarar ökad arbetslöshet

Det är 44,8 procent som befarar att arbetslösheten skall öka under det kommande året, vilket är 3,2 procentenheter fler än i mars 2019 (41,6 procent); Tabell 1.

22,5 procent tror på minskad arbetslöshet

Var fjärde intervjuperson (22,5 procent) tror på minskad arbetslöshet, vilket är 2,7 procentenheter färre än i mars 2019 (25,2 procent); Tabell 1

Det är 32,7 procent som räknar med oförändrad arbetslöshet, ned 0,6 procentenhet från 33,3 procent.

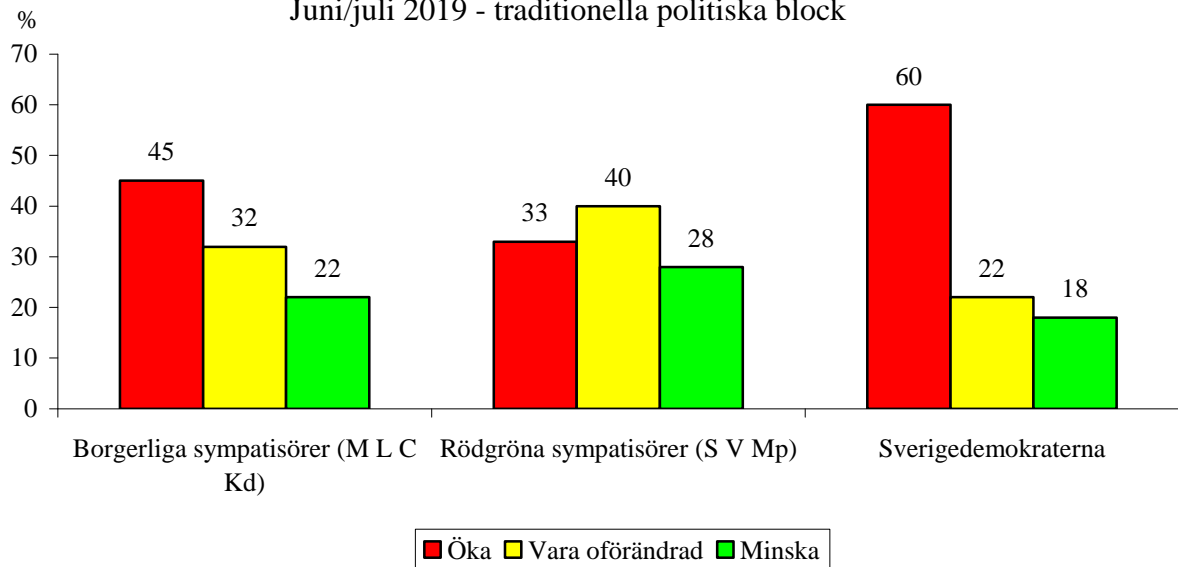
Högeroppositionens sympatisörer mest oroad över risken för ökad arbetslöshet

– De som sympatiserar med högeroppositionen (M, Kd och Sd) befarar i större utsträckning än regeringsunderlagets sympatisörer (S, Mp, L och C) att arbetslösheten skall öka under det kommande året, framhåller Örjan Hultåker. Inom den gruppen av partisympatisörer är det en majoritet om 54 procent som befarar ökad arbetslöshet och bara 17 procent som tror på minskad. Mest oroad över arbetslösheten är Sverigedemokraternas sympatisörer.

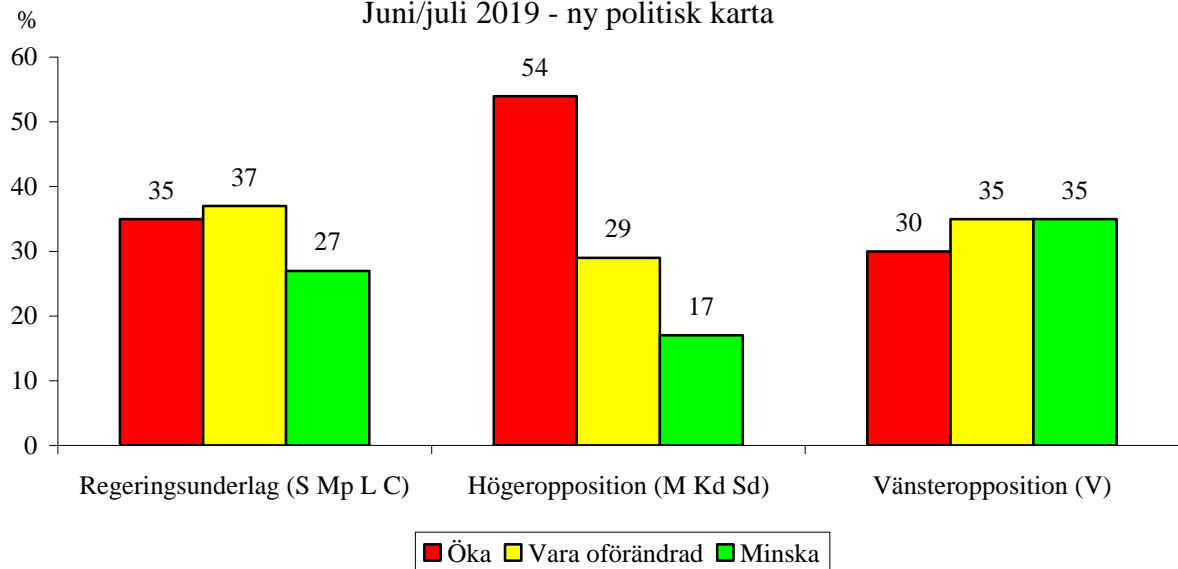
– Bland regeringsunderlagets sympatisörer är det också fler som befarar ökad arbetslöshet (35 procent) än som tror på minskad (27 procent).

– Vänsteroppositionens sympatisörer som består av Vänsterpartiets är minst oroad för ökad arbetslöshet. Bland deras sympatisörer är det fler som tror på minskad (35 procent) än befarar ökad (30 procent).

Tror du att arbetslösheten under det kommande året kommer att ...
Juni/juli 2019 - traditionella politiska block



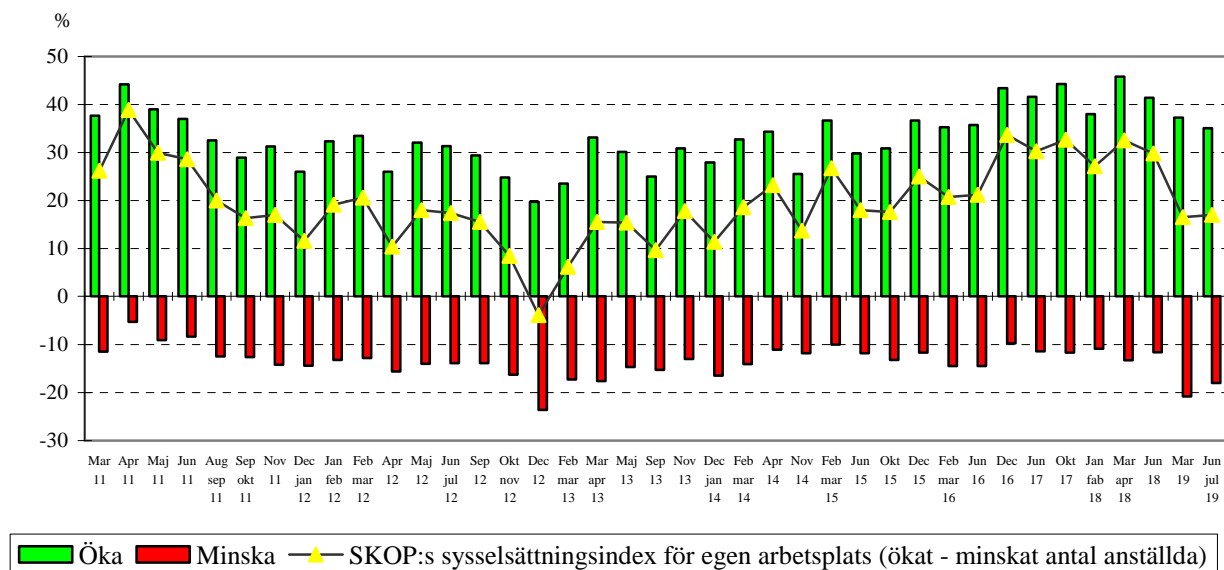
Tror du att arbetslösheten under det kommande året kommer att ...
Juni/juli 2019 - ny politisk karta



SKOP:s sysselsättningsindex för den egna arbetsplatsen i privat sektor

SKOP presenterar också ett sysselsättningsindex över vad personer som är sysselsatta i den privata sektorn tror om sysselsättningen på den egna arbetsplatsen. Fråga, ”Kommer man på din arbetsplats att försöka öka eller minska antalet anställda under de närmaste 3 månaderna? Eller kommer det att vara oförändrat?”

Om sysselsatt i den privata sektorn
**Kommer man på din arbetsplats att försöka
öka eller minska antalet anställda under de närmaste 3 månaderna?
Eller kommer det att vara oförändrat?**



SKOP:s sysselsättningsindex för den egna arbetsplatsen i privat sektor är +17,0 i juni/juli 2019, vilket är en marginell ökning om 0,5 enhet sedan mars (+16,5); Tabell 2. SKOP:s sysselsättningsindex för egen arbetsplats i privat sektor beräknas som skillnaden mellan dem som tror att antalet anställda skall öka respektive minska under de kommande tre månaderna. Det normala är att detta index har ett positivt värde.

35,0 procent inom privat sektor räknar med fler anställda på den egna arbetsplatsen

En av tre personer som är anställd i privat sektor (35,0 procent) tror att antalet anställda skall öka på den egna arbetsplatsen under de kommande tre månaderna, vilket är 2,3 procent färre än i mars (37,3 procent); Tabell 2.

Inom den privata sektorn är det 18,0 procent som befärrar att antalet anställda skall minska på deras egen arbetsplats, vilket är 2,8 procent färre än i mars. Nästan varannan (47,0 procent) räknar med oförändrat antal anställda, upp 5,0 procentenhet sedan mars (42,0 procent).

Metodbeskrivning

Under perioden 25 juni till 16 juli 2019 intervjuades drygt 1.000 personer som var mellan 18 och 84 år. Svaren samlades in via postal enkät och SKOP:s webbpanel som slumpmässigt rekryterats ur befolkningsregistret. En metodbeskrivning finns på skop.se.

Tabell 1:

Alla svenskar

Procent

Tror du att arbetslösheten under det kommande året kommer att ...

	Juni juli 2019	Mars 2019	Okt nov 2018	Jun 2018	Mars april 2018	Jan febr 2018	Okt 2017	Juni 2017	Dec 2016	Juni 2016	Febr mars 2016
Öka mycket	6,2	5,4	5,1	5,8	5,9	5,5	5,5	8,0	6,5	11,5	12,6
Öka litet	38,6	36,2	35,4	29,6	24,6	26,2	27,4	32,3	29,8	36,2	37,3
Vara oförändrad	32,7	33,3	40,4	34,9	32,7	32,1	33,3	27,6	33,6	24,4	22,7
Minska litet	21,5	24,5	18,3	28,7	35,8	35,4	32,8	30,1	28,6	25,4	25,4
Minska mycket	1,0	0,7	0,9	1,0	1,0	0,9	1,0	2,0	1,5	2,5	2,0
SKOP:s Sysselsättnings-index för Sverige	-22,3	-16,4	-21,3	-5,7	+6,3	+4,6	+0,9	-8,2	-6,2	-19,8	-22,5

SKOP:s sysselsättningsindex för Sverige = %minskad arbetslöshet - %ökad arbetslöshet

Tabell 2:

Sysselsatta i den privata sektorn

Procent

Kommer man på din arbetsplats att försöka öka eller minska antalet anställda under de närmaste 3 månaderna? Eller kommer det att vara oförändrat?

	Juni juli 2019	Mars 2019	Jun 2018	Mars april 2018	Jan febr 2018	Okt 2017	Juni 2017	Dec 2016	Juni 2016	Febr mars 2016	Dec 2015
Öka mycket	6,7	5,1	8,4	7,7	5,8	8,2	9,4	11,1	11,1	5,0	4,4
Öka lite	28,3	32,2	33,0	38,1	32,2	36,1	32,2	32,3	24,6	30,2	32,3
Vara oförändrad	47,0	42,0	47,0	40,9	51,1	44,0	47,1	46,8	49,8	50,3	51,6
Minska litet	14,9	17,1	10,2	8,1	9,6	9,6	9,7	7,8	11,4	12,0	9,8
Minska mycket	3,1	3,7	1,4	5,2	1,3	2,1	1,7	2,0	3,1	2,5	1,9
SKOP:s Sysselsättning- index i privat sektor	+17,0	+16,5	+29,8	+32,5	+27,1	+32,6	+30,2	+33,6	+21,2	+20,7	+25,0

SKOP:s sysselsättningsindex för egen arbetsplats i privata sektorn = %ökat antal anställda - %minskat antal anställda