

Får publiceras omedelbart

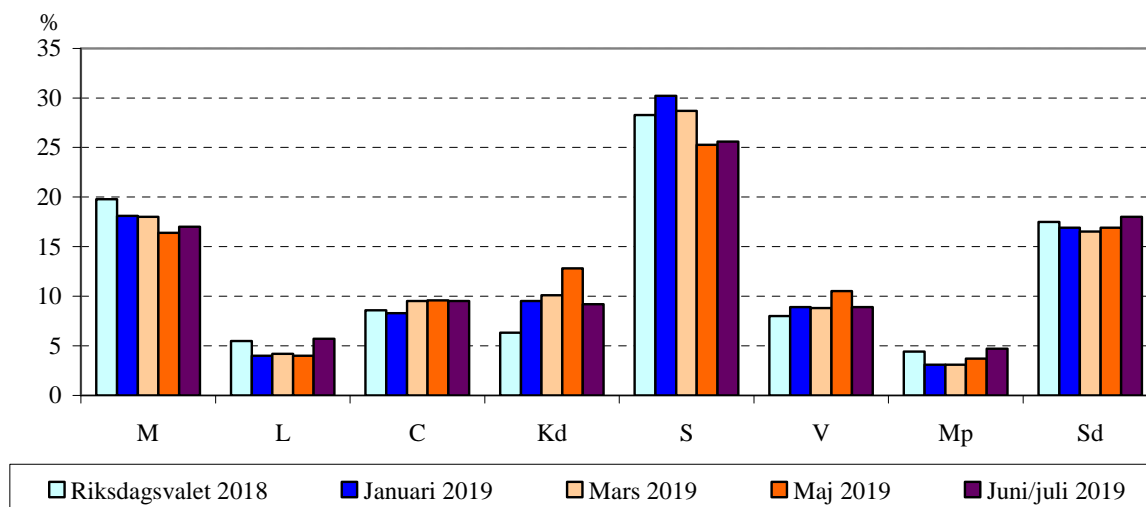
SKOP:s väljarbarometer

– kommentar av SKOP:s Örjan Hultåker

- Åter ledning för regeringsunderlaget före M, Kd och SD
- Stort ras för Kristdemokraterna
- Liberalerna klart över riksdagsspärren med nya partiledaren
- Miljöpartiet över riksdagsspärren
- Sverigedemokraterna näst största parti

Det visar SKOP:s senaste barometer över väljarsympatierna som genomfördes mellan den 25 juni och den 16 juli då drygt 1.000 svenskar i åldern 18 till 84 år intervjuades. SKOP ställde frågan, ”Vilket politiskt parti tycker du bäst om i rikspolitiken?”

Rikspolitiska sympatier



Åter ledning för regeringsunderlaget före M, Kd och SD

– Regeringsunderlaget bestående av Socialdemokraterna, Miljöpartiet, Centerpartiet och Liberalerna (45,5 procent) leder med 1,3 procentenheter över Moderaterna, Kristdemokraterna och Sverigedemokraterna (44,2 procent), säger SKOP:s analytiker Örjan Hultåker.

– Därmed övertar regeringsunderlaget åter den ledning som tillfälligt förlorades i SKOP:s väljarbarometer för maj.

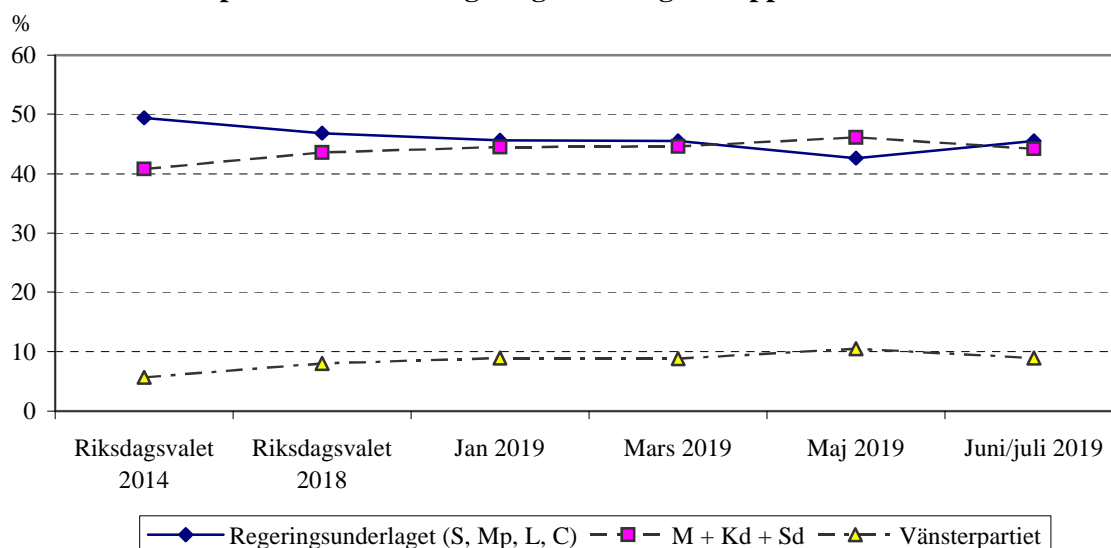
Stort ras för Kristdemokraterna

– Den största förändringen i väljarbarometern för juni/juli är att Kristdemokraterna (9,2 procent) har drabbats av ett stort ras i väljaropinionen efter EU-valet. Sedan maj har partiet tappat drygt var fjärde sympatisör.

– Därmed bryts Kristdemokraterna närmast unika framgång under det senaste året då partiet mer än tredubblade opinionsstödet. Kristdemokraternas tillbakagång sedan maj är statistiskt säkerställd.

– Det är tydligt att Kristdemokraterna inte hade någon effektiv plan för att klara de angrepp från många håll som partiet drog på sig efter framgångssagan. Partiets företrädare kunde inte hantera angreppen.

Opinionstrend för regeringsunderlag och oppositionen



Liberalerna klart över riksdagsspärren med nya partiledaren

– Nyamko Sabuni har inlett en smekmånad med väljarna och lyft Liberalerna (5,7 procent) klart över riksdagsspärren. Sedan maj har Liberalerna ökat med 1,7 procentenhet vilket dock saknar 0,2 procentenheter för att vara en statistiskt säkerställd uppgång.

Miljöpartiet över riksdagsspärren

– För Miljöpartiet (4,7 procent) innebar EU-valet en nystart. Partiet är fortfarande minst av riksdagspartierna men har för första gången sedan riksdagsvalet lyckats kravla över riksdagsspärren, upp en procentenhet.

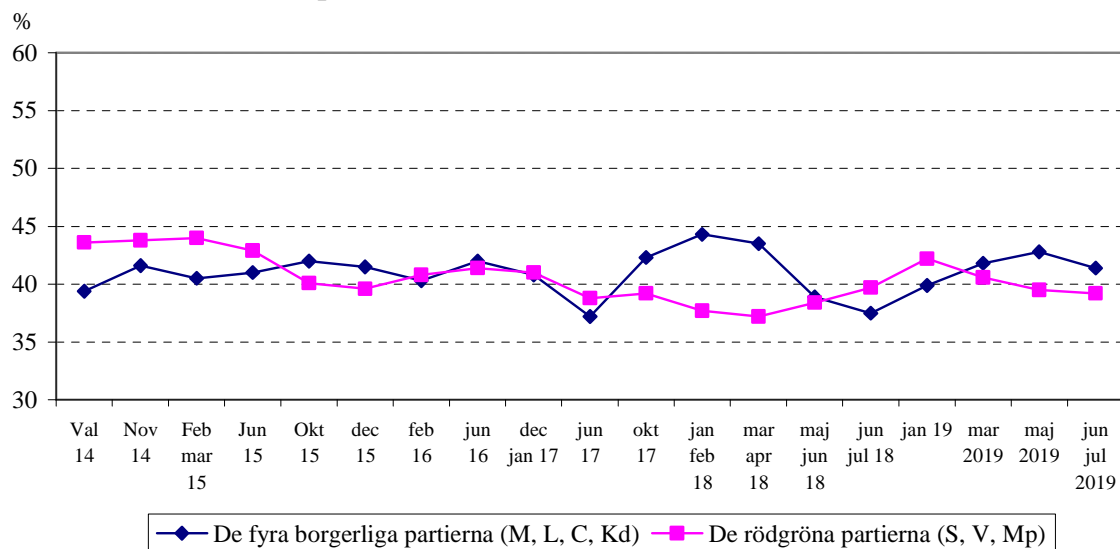
– Miljöpartiets ökning har gått ut över Vänsterpartiet (8,9 procent) som sedan maj har minskat med 1,6 procentenheter.

Sverigedemokraterna näst största parti

Sverigedemokraterna (18,0 procent) är fortsatt näst största parti, upp 1,1 procentenhet sedan maj.

Moderaterna (17,0 procent) är tredje största parti. Sedan maj har partiet ökat med 0,6 procentenhet.

Övriga förändringar är marginella. Socialdemokraterna (25,6 procent) har ökat med 0,3 procentenheter och Centerpartiet (9,5 procent) har minskat med 0,1 procentenhet.

Opinionstrend för traditionella blocken

Vilket politiskt parti tycker du bäst om i rikspolitiken?Urval : Hela riket

Procent med partisympati	Juni juli 2019	Maj 2019	Mars 2019	Januari 2019	Riksdagsval 2018
Moderaterna	17,0	16,4	18,0	18,1	19,8
Liberalerna	5,7	4,0	4,2	4,0	5,5
Centerpartiet	9,5	9,6	9,5	8,3	8,6
Kristdemokraterna	9,2	12,8	10,1	9,5	6,3
Socialdemokraterna	25,6	25,3	28,7	30,2	28,3
Vänsterpartiet	8,9	10,5	8,8	8,9	8,0
Miljöpartiet	4,7	3,7	3,1	3,1	4,4
Sverigedemokraterna	18,0	16,9	16,5	16,9	17,5
Feministiskt initiativ	--	--	--	--	0,5
Övriga partier	1,4	0,9	1,2	1,0	1,1
M + L + C + Kd	41,4	42,8	41,8	39,9	40,2
S + V + Mp	39,2	39,5	40,6	42,2	40,7
S + Mp + L + C	45,5	42,6	45,5	45,6	46,8
M + Kd + Sd	44,2	46,1	44,6	44,5	43,6
M + Kd + V + Sd	53,1	56,6	53,4	53,4	51,6
Personer utan partisympati	3	3	6	5	
Antal intervjuade	1.048	1.938	1.510	1.116	

Under perioden mellan den 25 juni till den 16 juli 2019 intervjuades ett representativt urval i åldern 18-84 år som var bosatta i hela riket.

Undersökningen genomförs enligt metoden tele-SKOP, vilket innebär en kombination av postala enkäter vid behov kompletterade med telefonintervjuer samt en mindre andel från SKOP:s webbpanel som rekryterats slumpmässigt ur befolkningsregistret.

Förändringar mellan två mätperioder skall tolkas med stor försiktighet om de inte är statistiskt säkerställda. Av störst intresse är de trendmässiga förändringarna.

För att en förändring skall vara statistiskt säkerställd krävs en ökning eller minskning om ca 3,8% för Socialdemokraterna, ca 3,3% för Moderaterna, ca 3,4 för Sverigedemokraterna, ca 2,7 för Kristdemokraterna, ca 2,6% för Centerpartiet och Vänsterpartiet, ca 1,9% för Liberalerna och ca 1,3 för Miljöpartiet.