

Rapport från SKOP 31 juli 2019

Jämförelse mellan Stefan Löfven och Ulf Kristersson

- kommentar av SKOP:s Örjan Hultåker

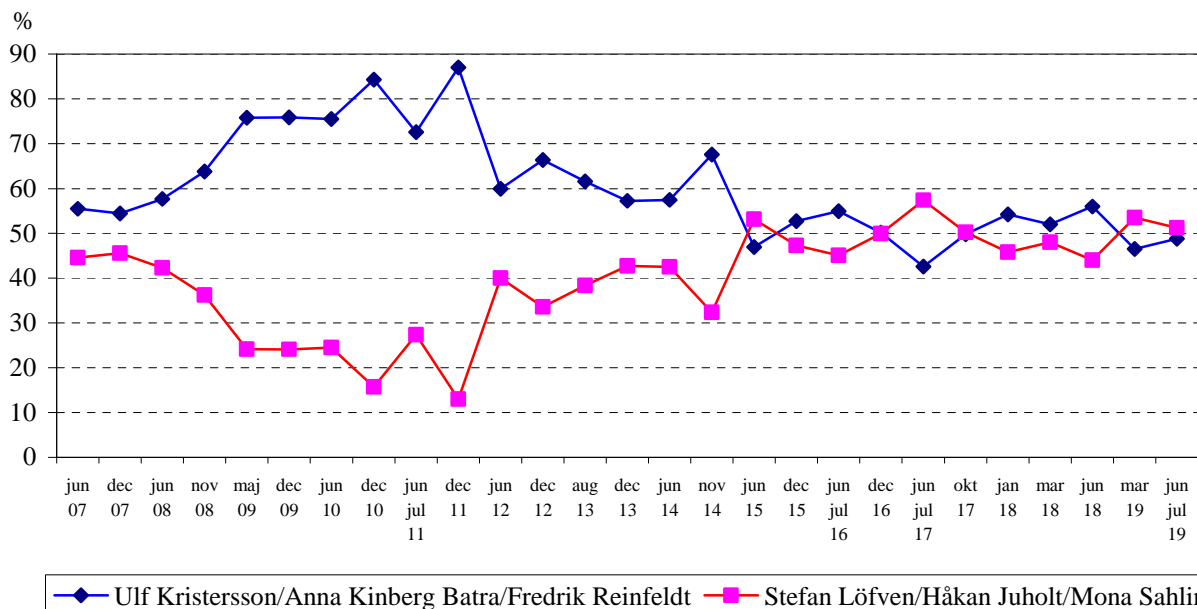
- *Minskad ledning för Stefan Löfven som skickligaste statsministerkandidat*
- *Leder över Ulf Kristersson med 51,2 mot 48,8 procent*
- *Bekräftar förändrade politiska block*
- *Stefan Löfven leder knappt i SKOP:s trevlighetsliga*

Det visar SKOP:s opinionsserie över hur svenska folket uppfattar de ledande statsministerkandidaterna. Under perioden mellan den 25 juni och den 16 juli 2019 intervjuades drygt 1.000 personer som var mellan 18 och 84 år.

Minskad ledning för Stefan Löfven som skickligaste statsministerkandidat

SKOP frågar svenska folket, "Vem tror du är skickligast på att leda en regering? Är det statsminister Stefan Löfven eller Moderaternas partiledare Ulf Kristersson?"

Vem tror du är skickligast på att leda en regering?
(tom jan 2012 Juholt/Sahlin, tom juli 2017 Reinfeldt/Kinberg Batra)



Statsminister Stefan Löfven (51,2 procent) leder fortsatt över Moderaternas Ulf Kristersson (48,8 procent) när det gäller att vara skickligast som statsminister; Tabell 1.

Bekräftar förändrade politiska block

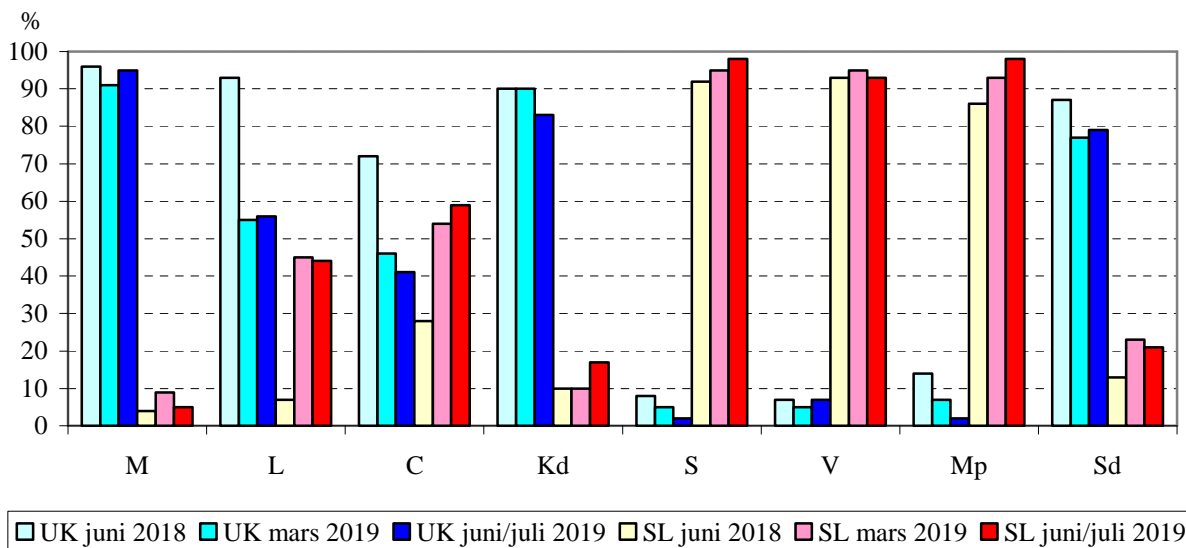
– I SKOP:s senaste mätning bekräftas den förändrade blockindelningen i svensk politik, säger docent Örjan Hultåker. Fram till riksdagsvalet var Ulf Kristersson den borgerliga alliansens gemensamma statsministerkandidat och i alla allianspartierna ansåg en majoritet att han var den skickligaste statsministerkandidaten.

– Stefan Löfvens regeringsbildning med stöd från Liberalerna och Centerpartiet förändrade dock den politiska kartan och därmed tilltron till statsministerkandidaterna.

– Redan i mars var det en majoritet av Centerpartiets sympatisörer som ansåg att Stefan Löfven var skickligare än Ulf Kristersson. Nu är det 59 procent av Centerpartiets sympatisörer som tror att Stefan Löfven är skickligast.

– Bland Liberala sympatisörer har det också skett en stor omsvängning till fördel för Stefan Löfven som skickligaste statsminister, upp från 7 procent före riksdagsvalet till 44 procent i juni/juli 2019.

Vem tror du är skickligast på att leda en regering?

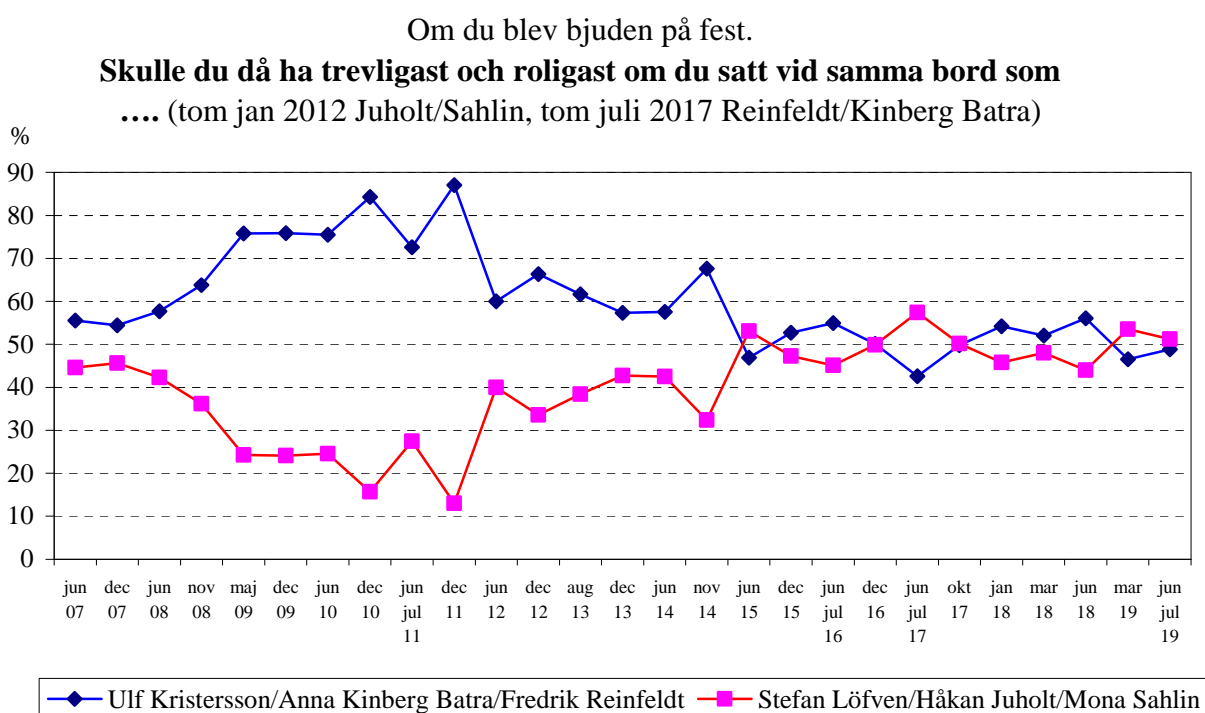


– Stödet för Stefan Löfven bland Centerpartiets och Liberalernas sympatisörer hjälper honom i strategin att blockera en pånyttfödelse av den borgerliga alliansen.

– Samtidigt som han splittrat den borgerliga alliansen har han också skapat problem för sina stödpartier som är djupt splittrade i vem de tror vara bäst som regeringsbildare. De som vill ha Ulf Kristersson som statsminister riskerar att skrämmas bort från stödpartierna vilket kan påverka stödpartiernas vilja att opponera mot regeringspolitiken.

– De som sympatiserar med Moderaterna (95 procent) och Kristdemokraterna (83 procent) visar fortsatt starkt stöd för Ulf Kristersson som den skickligaste statsministerkandidaten. En stor majoritet av Sverigedemokraternas sympatisörer (79 procent) tror att Ulf Kristersson är skickligare än Stefan Löfven.

– I det rödgröna anser nästan alla att Stefan Löfven är skickligast. Det tycker 98 procent av Socialdemokraternas och Miljöpartiets sympatisörer och 93 procent av Vänsterpartiets.



Stefan Löfven leder knappt i SKOP:s trevlighetsliga

SKOP frågade, ”Om Du blev bjuden på fest. Skulle Du då ha trevligast och roligast om Du satt vid samma bord som Stefan Löfven eller som Ulf Kristersson?”

En majoritet (50,4 procent) tror att de skulle ha trevligast med Stefan Löfven; Tabell 2. Det är 49,6 procent som föredrar Ulf Kristersson.

Undersökningsmetod

Under perioden 25 juni till 16 juli 2019 intervjuades drygt 1.000 personer som var mellan 18 och 84 år. Svaren samlades in via postal enkät och SKOP:s webbpanel som slumpmässigt rekryterats ur befolkningsregistret. En metodbeskrivning finns på skop.se.

Tabell 1:

Procent

Vem tror du är skickligast på att leda en regering?**Är det statsminister Stefan Löfven eller Moderaternas partiledare Ulf Kristersson?**

(tom jan 2012 Håkan Juholt/Mona Sahlin, tom jun/jul 2017 Fredrik Reinfeldt/Anna Kinberg Batra)

	Juni juli 2019	Mars 2019	Juni 2018	Mars 2018	Jan 2018	Okt 2017	Juni juli 2017	Dec 2016	Juni juli 2016	Dec 2015	Juni 2015	Nov 2014	Juni 2014
Ulf Kristersson	48,8	46,5	56,0	52,0	54,2	49,8	42,6	50,1	54,9	52,7	46,9	67,6	57,5
Stefan Löfven	51,2	53,5	44,0	48,0	45,8	50,2	57,4	49,9	45,1	47,3	53,1	32,4	42,5
Antal svar	999	1454	946	1295	1273	990	1212	788	871	765	813	930	881

Grupptabell, juni/juli 2019	Andel som svarar		Antal svar
	Ulf Kristersson	Stefan Löfven	
Kön			
Kvinna		60	451
Man	40	42	547
Ålder			
18 - 34 år		43	111
35 - 54 år	57	49	254
55 - 74 år	43	57	473
75 - 84 år	39	61	159
Arbetar inom			
Privat sektor	58	42	325
Offentlig sektor	41	59	236
Företagare			
Egen företagare	72	28	68
Rikspolitiskt block			
Borgerlig - M, L, C, Kd	74	26	---
Rödgrön - S, V, Mp	3	97	---
Rikspolitisk sympati			
Moderaterna	95	5	---
Liberalerna	56	44	---
Centerpartiet	41	59	---
Kristdemokraterna	83	17	---
Socialdemokraterna	2	98	---
Vänsterpartiet	7	93	---
Miljöpartiet	2	98	---
Sverigedemokraterna	79	21	---

Fet stil: Signifikant skillnad inom gruppen (med 95% sannolikhet).

Tabell 2:

Procent

Om du blev bjuden på fest.**Skulle du då ha trevligast och roligast om du satt vid samma bord som Stefan Löfven eller som Ulf Kristersson?**

(tom jan 2012 Håkan Juholt/Mona Sahlin, tom jun/jul 2017 Fredrik Reinfeldt/Anna Kinberg Batra)

	Juni juli 2019	Mars 2019	Juni 2018	Mar 2018	Jan 2018	Okt 2017	Juni juli 2017	Dec 2016	Juni juli 2016	Dec 2015	Juni 2015	Nov 2014	Juni 2014
Ulf Kristersson	49,6	46,8	47,9	46,6	50,2	46,3	43,3	46,0	50,6	52,3	44,9	55,2	46,3
Stefan Löfven	50,4	53,2	52,1	53,4	49,8	53,7	56,7	54,0	49,4	47,7	55,1	44,8	53,7
Antal svar	990	1434	931	1272	1238	795	1212	772	872	756	838	914	838

Grupptabell, juni/juli 2019	Andel som svarar		Antal svar
	Ulf Kristersson	Stefan Löfven	
Kön			
Kvinna		55	447
Man	45	46	542
Ålder			
18 - 34 år	46	54	111
35 - 54 år	59	41	251
55 - 74 år	46	54	470
75 - 84 år	43	57	156
Arbetar inom			
Privat sektor	59	41	321
Offentlig sektor	43	57	234
Företagare			
Egen företagare	66	34	67
Rikspolitiskt block			
Borgerlig - M, L, C, Kd	69	31	---
Rödgrön - S, V, Mp	13	87	---
Rikspolitisk sympati			
Moderaterna	82	18	---
Liberalerna	64	36	---
Centerpartiet	46	54	---
Kristdemokraterna	73	27	---
Socialdemokraterna	12	88	---
Vänsterpartiet	14	86	---
Miljöpartiet	15	85	---
Sverigedemokraterna	74	26	---

Fet stil: Signifikant skillnad inom gruppen (med 95% sannolikhet).