

Ekonomirapport från SKOP om Hushållens inflationsförväntningar 26 juli 2019

- kommentar av SKOP:s docent Örjan Hultåker

- *Inflationsförväntningarna vänder uppåt*
- *Matpriserna fortsätter att driva upp inflationsförväntningarna*
- *Låginkomsttagare och hyresgäster befarar snabb ökning av bostadskostnaderna*

Det visar SKOP:s senaste undersökning av hushållens inflationsförväntningar. Under perioden mellan den 25 juni och den 16 juli 2019 intervjuades drygt 1.000 personer som var mellan 18 och 84 år.

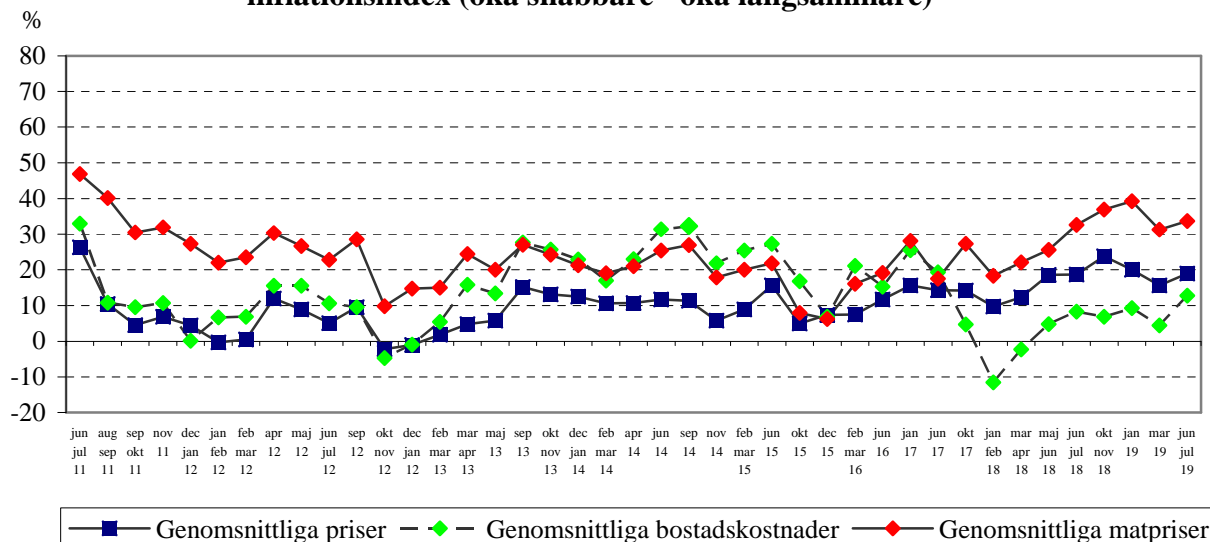
Inflationsförväntningarna vänder uppåt

– Hushållens inflationsförväntningar vänder uppåt, säger SKOP:s analytiker docent Örjan Hultåker. Därmed bryts den nedåtriktade trend som dominerade under inledningen av år 2019.

Matpriserna fortsätter att driva upp inflationsförväntningarna

– Liksom varit fallet i snart två år fortsätter matpriserna att driva upp inflationsförväntningarna. Det är fler som befarar snabbare prisökningstakt för maten än för den genomsnittliga allmänna prisnivån.

Jämförelse mellan olika prisförväntningar
inflationsindex (öka snabbare - öka långsammare)

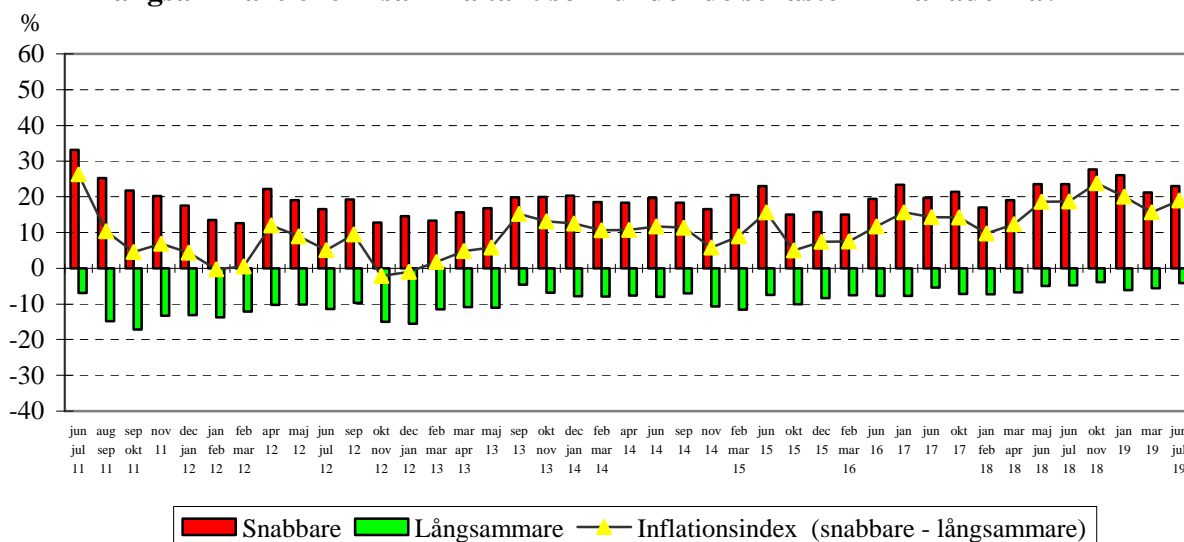


SKOP:s inflationsindex för genomsnittlig prisökningstakt

Fråga: ”Tror du att de genomsnittliga priserna kommer att öka snabbare, långsammare eller i samma takt som under de senaste 12 månaderna?”

SKOP:s inflationsindex för de genomsnittliga priserna är i juni/juli +18,9 vilket är en ökning om 3,3 enheter sedan mars (+15,6); Tabell 1. Därmed närmar sig förväntningarna den nivå som gällde i början av året. SKOP:s inflationsindex beräknas som skillnaden mellan dem som tror att priserna skall öka snabbare respektive långsammare.

**Tror du att de genomsnittliga priserna kommer att öka snabbare,
långsammare eller i samma takt som under de senaste 12 månaderna?**

**23,0 procent befarar snabbare genomsnittlig prisökningstakt**

Det är 23,0 procent av svenskarna som befarar en snabbare genomsnittlig prisökningstakt under det kommande året, vilket är 1,8 procent fler än i mars (21,2 procent); Tabell 1.

Det 4,1 procent som tror på en långsammare genomsnittlig prisökningstakt, vilket är en minskning om 1,5 procentenhet sedan mars (5,6 procent).

Nästan tre av fyra svenskar (72,9 procent) räknar med oförändrad genomsnittlig prisökningstakt under det kommande året, ned marginella 0,4 procentenhet från 73,3 procent.

SKOP:s inflationsindex för maten

Fråga: ”Tror du att de genomsnittliga matpriserna kommer att öka snabbare, långsammare eller i samma takt som under de senaste 12 månaderna?”

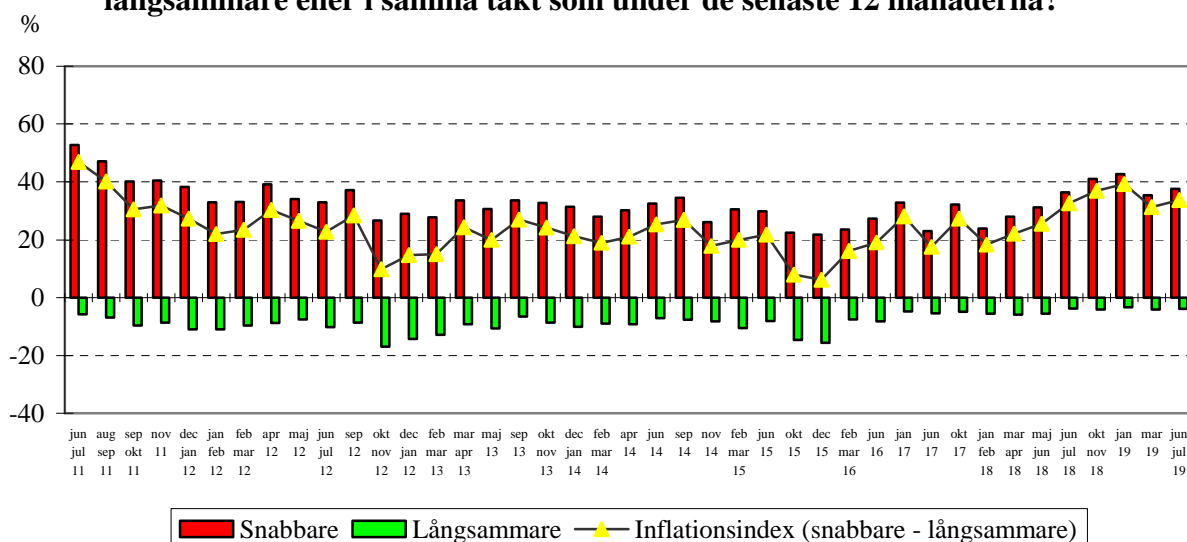
SKOP:s inflationsindex för matpriserna är i juni/juli +33,7. Det är en ökning om 2,4 enheter från +31,3 i mars; Tabell 3.

Drygt var tredje svensk (37,6 procent) befarar att matpriserna skall öka snabbare under det kommande året. Det är 2,2 procentenheter fler än i mars (35,4 procent).

Det är 3,9 procent som tror att matpriserna kommer att öka långsammare, vilket är marginella 0,2 procentenhet färre än i mars (4,1 procent).

En majoritet (58,5 procent) räknar med oförändrad prisstegringstakt för maten, ned 2,1 procentenheter från 60,6 procent.

Tror du att de genomsnittliga matpriserna kommer att öka snabbare, långsammare eller i samma takt som under de senaste 12 månaderna?



SKOP:s inflationsindex för bostadskostnaderna

Fråga: "Tror du att de genomsnittliga bostadskostnaderna kommer att öka snabbare, långsammare eller i samma takt som under de senaste 12 månaderna?"

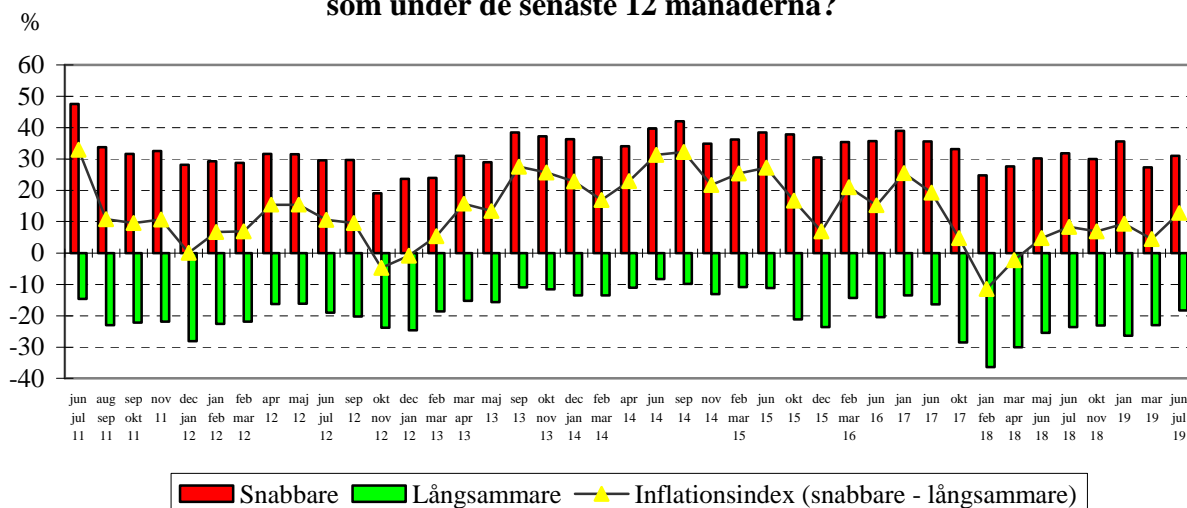
SKOP:s inflationsindex för bostadskostnaderna är +12,8; Tabell 2. Det är fler som befarar att kostnaderna skall öka snabbare än som tror att de skall öka långsammare. Sedan mars har inflationsindex för bostadskostnaderna ökat med 8,4 enheter från +4,4.

Nästan var tredje svensk (31,1 procent) tror att de genomsnittliga bostadskostnaderna skall öka snabbare under det kommande året, vilket är 3,7 procentenheter fler än i mars (27,4 procent).

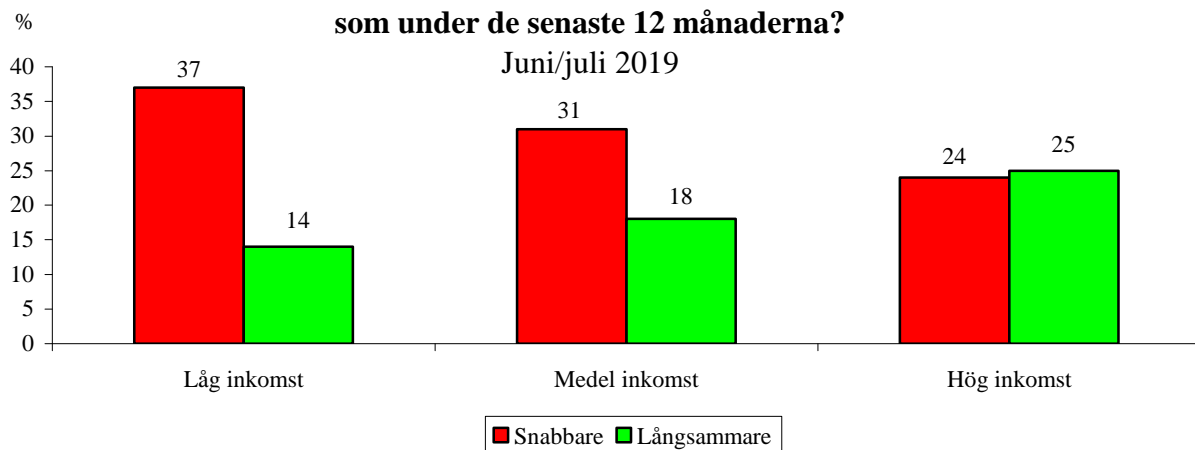
Nästan var fjärde svensk (18,3 procent) tror att bostadskostnaderna skall öka långsammare. Det var 23,0 procent i mars, ned 4,7 procentenheter.

Varannan (50,6 procent) tror på oförändrad ökningstakt, upp 1,0 procentenhet från 49,6 procent.

Tror du att de genomsnittliga bostadskostnaderna kommer att öka snabbare, långsammare eller i samma takt som under de senaste 12 månaderna?



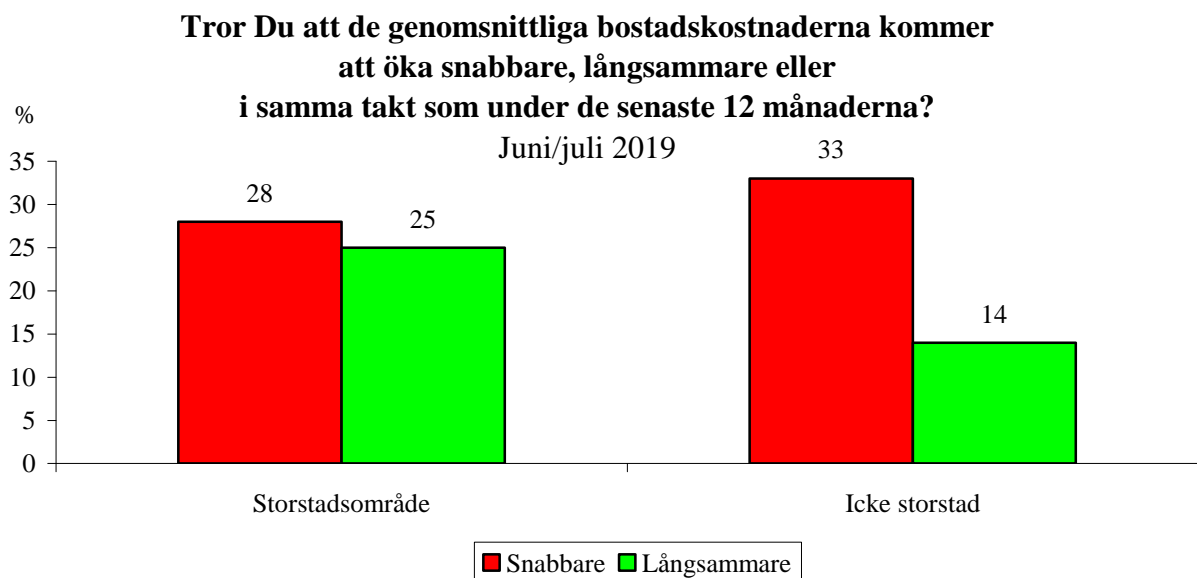
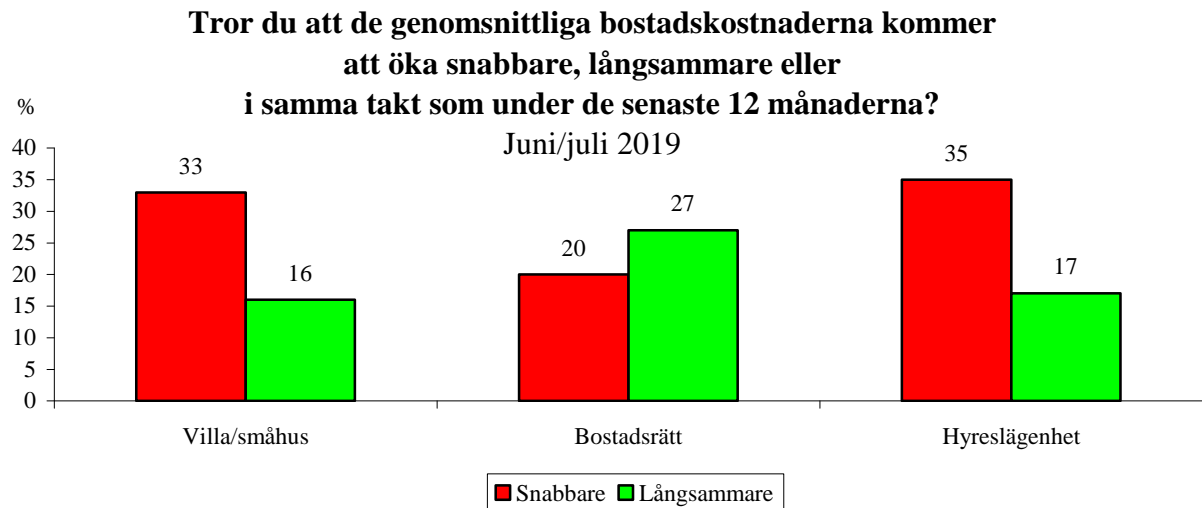
Tror du att de genomsnittliga bostadskostnaderna kommer att öka snabbare, långsammare eller i samma takt som under de senaste 12 månaderna?



– Låginkomsttagare befarar i större utsträckning än personer med högre inkomst en snabbare ökning av bostadskostnaderna under det kommande året, säger Örjan Hultåker.

–De som bor i bostadsrätt befarar i mindre utsträckning än andra att bostadskostnaderna skall öka snabbt under det kommande året.

Det är nu en större andel utanför storstadsområdena än i storstadsområdena som befarar snabbare ökning av bostadskostnaderna under de kommande 12 månaderna.



Metodbeskrivning

Under perioden 25 juni till 16 juli 2019 intervjuades drygt 1.000 personer som var mellan 18 och 84 år. Svaren samlades in via postal enkät och SKOP:s webbpanel som slumpmässigt rekryterats ur befolkningsregistret. En metodbeskrivning finns på skop.se.

Tabell 1: Om det kommande året
Procent **Tror du att de genomsnittliga priserna kommer att öka snabbare, långsammare eller i samma takt som under de senaste 12 månaderna?**

	Juni juli 2019	Mars 2019	Jan 2019	Okt nov 2018	Juni juli 2018	Maj juni 2018	Mars april 2018	Jan febr 2018	Okt 2017	Juni 2017	Jan 2017
Snabbare	23,0	21,2	26,1	27,7	23,5	23,5	19,0	17,0	21,4	19,7	23,3
Oförändrade	72,9	73,3	67,8	68,5	71,7	71,6	74,2	75,7	71,4	74,8	69,1
Långsammare	4,1	5,6	6,1	3,9	4,8	4,9	6,7	7,3	7,2	5,4	7,7
Inflationsindex	+18,9	+15,6	+20,0	+23,8	+18,7	+18,6	+12,3	+9,7	+14,2	+14,3	+15,6

Tabell 2: Om det kommande året
Procent **Tror du att de genomsnittliga bostadskostnaderna kommer att öka snabbare, långsammare eller i samma takt som under de senaste 12 månaderna?**

	Juni juli 2019	Mars 2019	Jan 2019	Okt nov 2018	Juni juli 2018	Maj juni 2018	Mars april 2018	Jan febr 2018	Okt 2017	Juni 2017	Jan 2017
Snabbare	31,1	27,4	35,6	30,0	31,9	30,2	27,7	24,8	33,2	35,6	39,0
Oförändrade	50,6	49,6	38,2	46,9	44,5	44,4	42,4	38,9	38,3	48,0	47,5
Långsammare	18,3	23,0	26,3	23,1	23,6	25,4	30,0	36,3	28,5	16,3	13,5
Inflationsindex	+12,8	+4,4	+9,3	+6,9	+8,3	+4,8	-2,3	-11,5	+4,7	+19,3	+25,5

Tabell 3: Om det kommande året
Procent **Tror du att de genomsnittliga matpriserna kommer att öka snabbare, långsammare eller i samma takt som under de senaste 12 månaderna?**

	Juni juli 2019	Mars 2019	Jan 2019	Okt nov 2018	Juni juli 2018	Maj juni 2018	Mars april 2018	Jan febr 2018	Okt 2017	Juni 2017	Jan 2017
Snabbare	37,6	35,4	42,7	41,0	36,4	31,2	28,0	23,9	32,2	23,0	32,9
Oförändrade	58,5	60,6	53,9	54,9	59,8	63,2	66,1	70,6	62,9	71,4	62,4
Långsammare	3,9	4,1	3,4	4,1	3,8	5,6	5,9	5,6	4,9	5,5	4,8
Inflationsindex	+33,7	+31,3	+39,3	+36,9	+32,6	+25,6	+22,1	+18,3	+27,3	+17,5	+28,1