

Får publiceras omedelbart

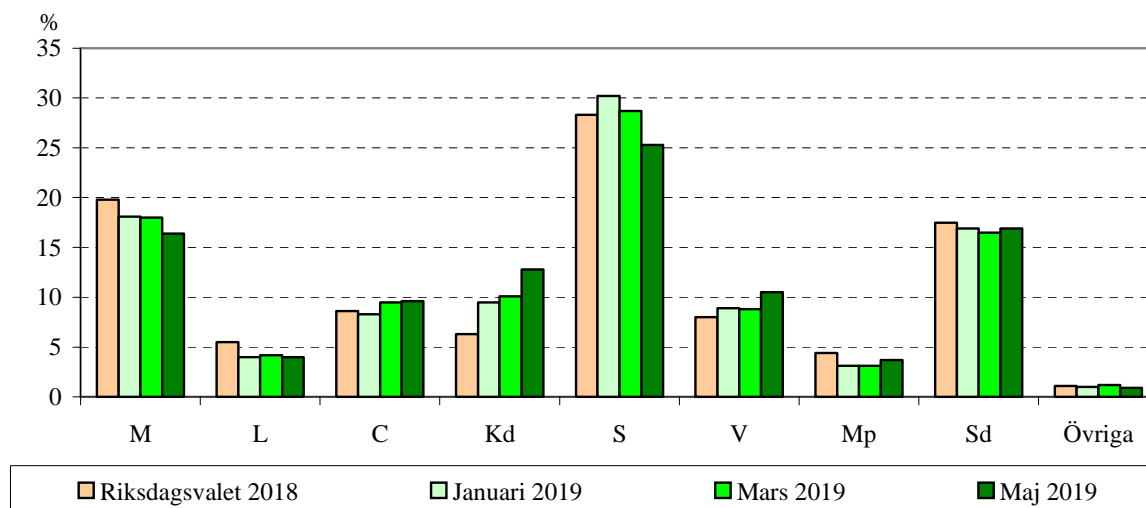
SKOP:s väljarbarometer

– kommentar av SKOP:s Örjan Hultåker

- *Minskat stöd för regeringsunderlaget*
- *Nedåtriktad trend för Socialdemokraterna*
- *Miljöpartiet kvar under riksdagsspärren*
- *Liberalerna balanserar exakt på riksdagsspärren*
- *Framgången fortsätter för Kristdemokraterna*
- *Liberalerna balanserar på riksdagsspärren*

Det visar SKOP:s senaste barometer över väljarsympatierna som genomfördes mellan den 19 och den 24 maj då drygt 1.900 svenskar i åldern 18 till 84 år intervjuades. SKOP ställde frågan, ”Vilket politiskt parti tycker du bäst om i rikspolitiken?”

Rikspolitiska sympatier



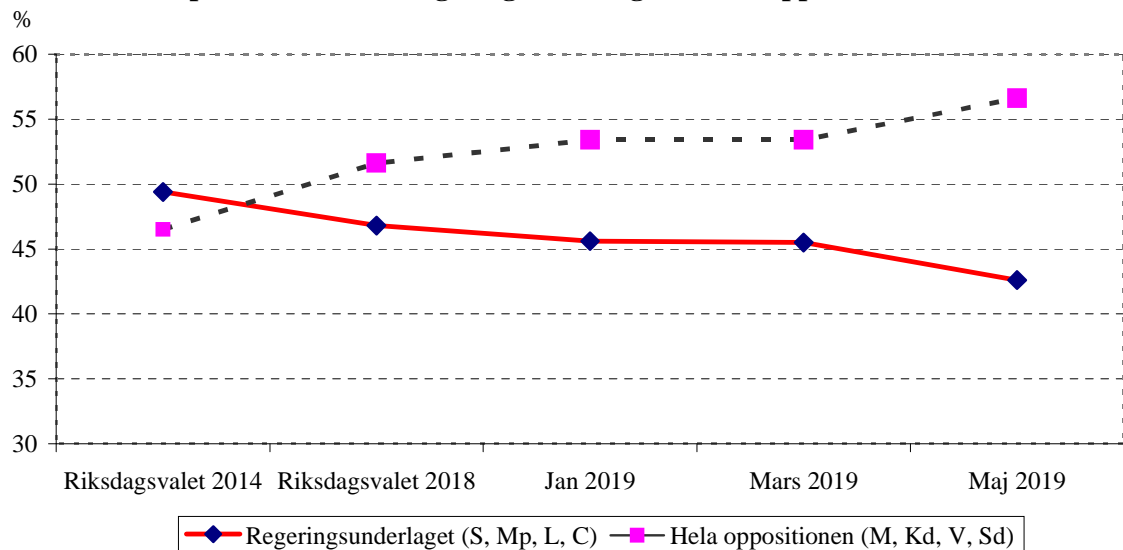
Minskat stöd för regeringen

– Stödet för regeringsunderlaget fortsätter att minska, säger SKOP:s analytiker Örjan Hultåker. I maj var det bara 42,6 procent som sympatiserade med något av de fyra partierna i regeringsunderlaget, ned 2,9 procentenheter sedan mars.

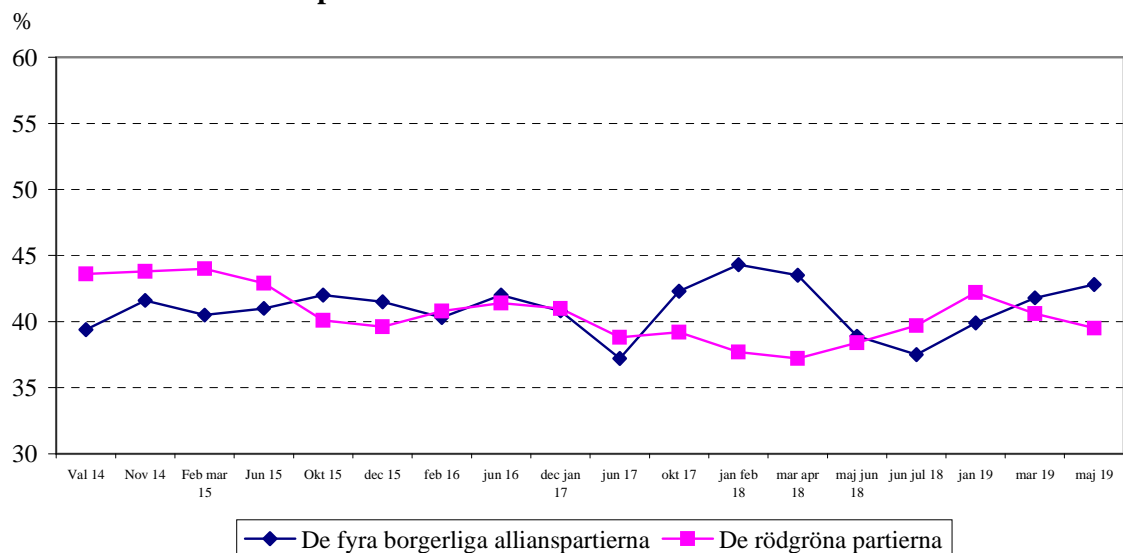
Nedåtriktad trend för Socialdemokraterna

- Det är statsminister Stefan Löfvens Socialdemokrater (25,3 procent) som har fastnat i en nedåtriktad trend. Partiet har minskat med 3,4 procentenheter.

Opinionstrend för regeringsunderlag och hela oppositionen



Opinionstrend för traditionella blocken



Miljöpartiet kvar under riksdagsspärren

- Miljöpartiet (3,7 procent) ligger trots en återhämtning kvar under riksdagsspärren, upp 0,6 procentenhet sedan mars. För Miljöpartiet gäller att det är mycket lättare att vinna röster i ett EU-val än stöd för partiets svenska politik.

Liberalerna balanserar exakt på riksdagsspärren

– Liberalerna (4,0 procent) fortsätter att leva farligt inför det stundande partiledarvalet och balanserar exakt på riksdagsspärren, ned marginella 0,2 procentenhet sedan mars.

Centerpartiet (9,6 procent) har stabilt stöd, upp marginella 0,1 procentenhet sedan mars.

Framgången fortsätter för Kristdemokraterna

– Framgången för Kristdemokraterna (12,8 procent) fortsätter i den svenska rikspolitiken. Partiet fick inte de framgångar som man hoppats på i EU-valet, men i svensk rikspolitik är det fortsatta framgångar.

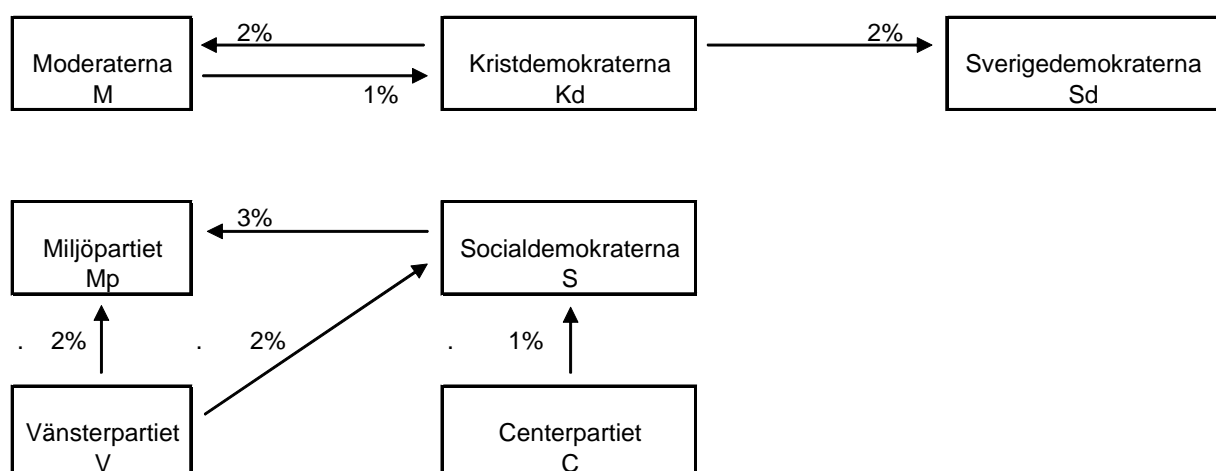
– Vänsterpartiet (10,5 procent) har tjänat på tillbakagången för Socialdemokraterna, upp 1,7 procentenhet sedan mars.

Röstsplittring mellan EU-politik och svensk rikspolitik

Maj månads rikspolitiska väljarbarometer gjordes samtidigt med som SKOP:s sista EU-barometer inför EU-valet och med samma intervjupersoner.

Det är därför möjligt att analysera inte bara nettoskillnader mellan EU-sympatier och rikspolitiska sympatier utan även bruttoskillnader.

**De som sympatiserar med ett parti i rikspolitiken
men röstade/planerade att rösta på ett annat parti i EU-valet**
Bilden visar splittring som gäller minst en procent av intervjupersonerna



Det är två partier som särskilt utmärker sig i röstsplittringen. Det ena är Kristdemokraterna. Många som sympatiserar med Kd föredrog andra partier inför EU-valet. Två procent av

intervjupersonerna sympatiserade med Kristdemokraterna i rikspolitiken men stödde Sverigedemokraterna inför EU-valet. Det var också två procent som sympatiserade med Kd i rikspolitiken men valde Moderaterna inför EU-valet, men det kompenseras delvis av ett flöde om 1 procentenhet i motsatt riktning.

Miljöpartiets framgång i EU-valet förklaras främst av att många som i rikspolitiken tycker bäst om Socialdemokraterna (3 procent) eller Vänsterpartiet (2 procent) stödde Mp inför EU-valet.

Socialdemokraterna fick inför EU-valet också stöd av personer som i rikspolitiken sympatiserar med V (2 procent) eller C (1 procent).

Vilket politiskt parti tycker du bäst om i rikspolitiken?Urval: Hela riket

Procent med partisympati	Maj 2019	Mars 2019	Januari 2019	Riksdagsval 2018
Moderaterna	16,4	18,0	18,1	19,8
Liberalerna	4,0	4,2	4,0	5,5
Centerpartiet	9,6	9,5	8,3	8,6
Kristdemokraterna	12,8	10,1	9,5	6,3
Socialdemokraterna	25,3	28,7	30,2	28,3
Vänsterpartiet	10,5	8,8	8,9	8,0
Miljöpartiet	3,7	3,1	3,1	4,4
Sverigedemokraterna	16,9	16,5	16,9	17,5
Feministiskt initiativ	--	--	--	0,5
Övriga partier	0,9	1,2	1,0	1,1
M + L + C + Kd	42,8	41,8	39,9	40,2
S + V + Mp	39,5	40,6	42,2	40,7
S + Mp + L + C	42,6	45,5	45,6	46,8
M + Kd + Sd	46,1	44,6	44,5	43,6
M + Kd + V + Sd	56,6	53,4	53,4	51,6
Personer utan partisympati	3	6	5	
Antal intervjuade	1.938	1.510	1.116	

Under perioden mellan den 19 och den 24 maj 2019 intervjuades ett representativt urval i åldern 18-84 år som var bosatta i hela riket. Undersökningen gjordes med från SKOP:s webbpanel som rekryterats slumpmässigt ur befolkningsregistret.

Förändringar mellan två mätperioder skall tolkas med stor försiktighet om de inte är statistiskt säkerställda. Av störst intresse är de trendmässiga förändringarna.

För att en förändring skall vara statistiskt säkerställd krävs en ökning eller minskning om ca 2,8% för Socialdemokraterna, ca 2,4% för Moderaterna och Sverigedemokraterna, ca 2,0 för Kristdemokraterna, ca 1,9% för Centerpartiet och Vänsterpartiet, ca 1,2% för Liberalerna och ca 1,1 för Miljöpartiet.