

Ekonomi-SKOP

Hushållens ekonomiska förväntningar 14 juni 2019

- kommentar av SKOP:s docent Örjan Hultåker

- *Den ekonomiska pessimismen breder ut sig*
- *Pessimismen om Sveriges ekonomi dominerar bland all partiers sympatisörer*
- *Pessimisterna fler även när det gäller den egna hushållsekonomin*
- *Mycket få pensionärer tror på förbättrad hushållsekonomi*

Det visar SKOP:s senaste undersökning av hushållens ekonomiska förväntningar. Under perioden mellan den 19 och den 24 maj 2019 intervjuades cirka 1.100 personer som var mellan 18 och 84 år.

Den ekonomiska pessimismen breder ut sig

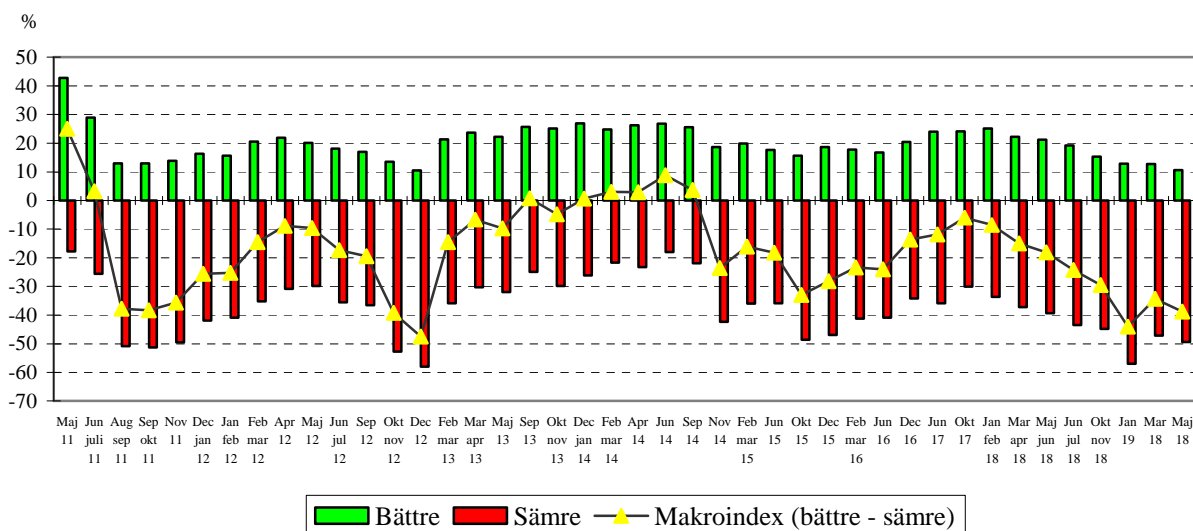
– Inför sommaren fördjupas den ekonomiska pessimismen i Sverige, säger SKOP:s analytiker docent Örjan Hultåker. Nästan varannan svensk befarar nu att landets ekonomi skall försämras under det kommande året.

Pessimismen om Sveriges ekonomi dominerar bland all partiers sympatisörer

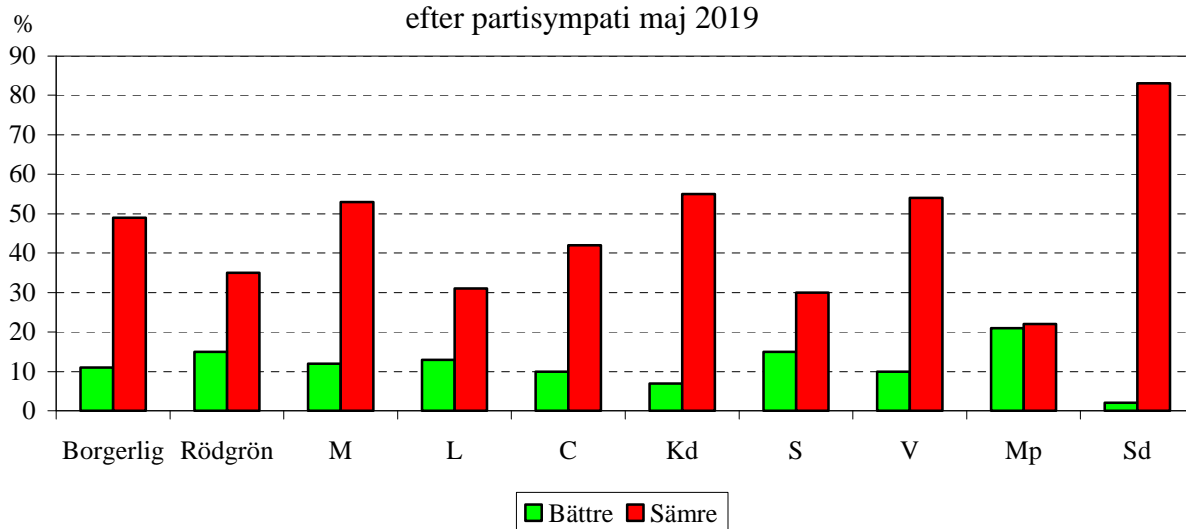
– Bland alla partiers sympatisörer är pessimisterna fler än optimisterna. Mest pessimistiska är Sverigedemokraternas sympatisörer av vilka 83 procent befarar ekonomisk försämring.

– Mest positiva är de som sympatiserar med Miljöpartiet av vilka 21 procent räknar med förbättrad svensk ekonomi.

Tror du att den ekonomiska situationen i Sverige kommer att bli bättre, sämre eller vara oförändrad under det kommande året?



Tror du att den ekonomiska situationen i Sverige kommer att bli bättre, sämre eller vara oförändrad under det kommande året?
efter partisympati maj 2019



Pessimisterna fler även när det gäller den egna hushållsekonomin

– I slutet av maj dominerar pessimisterna över optimisterna även när det gäller den egna hushållsekonomin. Det är ytterst ovanligt.

Mycket få pensionärer tror på förbättrad hushållsekonomi

– Det är mycket få pensionärer som tror räknar med förbättrad egen ekonomi. Men även bland yngre personer finns det många pessimister.

SKOP:s makroindex

SKOP frågade, ”Tror du att den ekonomiska situationen i Sverige kommer att bli bättre, sämre eller vara oförändrad under det kommande året?”.

SKOP:s makroindex över de ekonomiska förväntningarna har i slutet av maj sjunkit till -38,8; Tabell 1. Det är en försämring om 4,5 enheter sedan mars (-34,3); Tabell 1. Makroindex är skillnaden mellan dem som tror att den ekonomiska situationen i Sverige skall förbättras respektive försämrans. Ett negativt makroindex visar att pessimisterna är fler än optimisterna.

49,4 procent befarar att Sveriges ekonomi skall försämrans

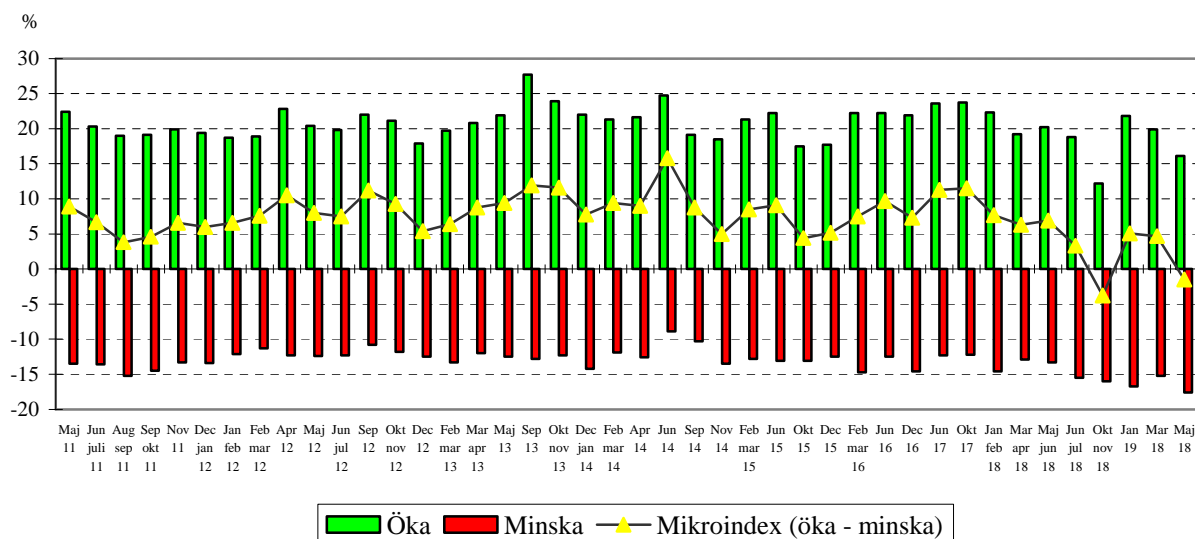
Nu befarar nästan hälften av svenskarna (49,4 procent) att Sveriges ekonomi skall bli sämre under det kommande året, vilket är 2,3 procentenheter fler än i mars (47,1 procent); Tabell 1.

10,6 procent tror att Sveriges ekonomi skall förbättras under det kommande året

Det är bara en av tio (10,6 procent) av svenskarna som tror att Sveriges ekonomi skall förbättras under det kommande året, vilket är 2,2 procentenheter färre än i mars (12,8 procent).

En av fem svenskar (40,0 procent) tror att landets ekonomi blir oförändrad under det kommande året, ned marginella 0,1 procentenhet från 40,1 procent.

Tror du att din egen och familjens levnadsstandard kommer att öka, minska eller vara oförändrad under det kommande året?



SKOP:s mikroindex

SKOP frågade, ”Tror du att din egen och familjens levnadsstandard kommer att öka, minska eller vara oförändrad under det kommande året?”.

SKOP:s mikroindex för hushållens förväntade levnadsstandard är nu -1,5; Tabell 2. Det är en minskning om 6,2 enheter från +4,7 i mars. Mikroindex är skillnaden mellan dem som tror på ökad respektive minskad levnadsstandard för det egna hushållet. Ett positivt mikroindex visar att optimisterna är fler än pessimisterna, vilket är vanligt beroende på livskarriären som gör att många normalt får högre inkomster med stigande ålder.

16,1 procent tror på förbättrad hushållsekonomi

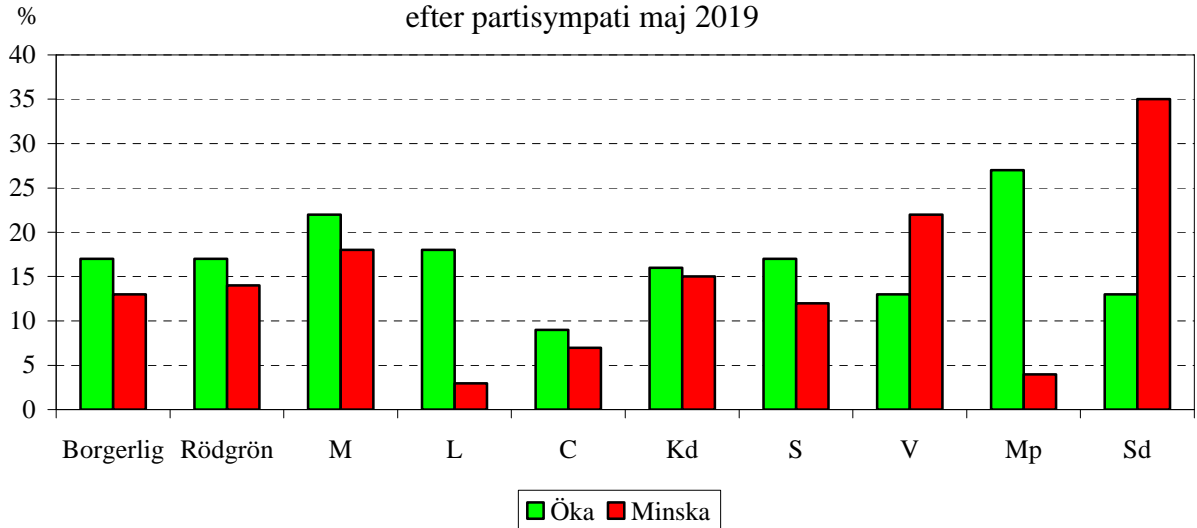
Det är 16,1 procent som tror på en förbättrad hushållsekonomi under det kommande året, vilket är 3,8 procentenheter färre än i mars (19,9 procent); Tabell 2.

17,6 procent befarar att hushållsekonomin skall försämrans

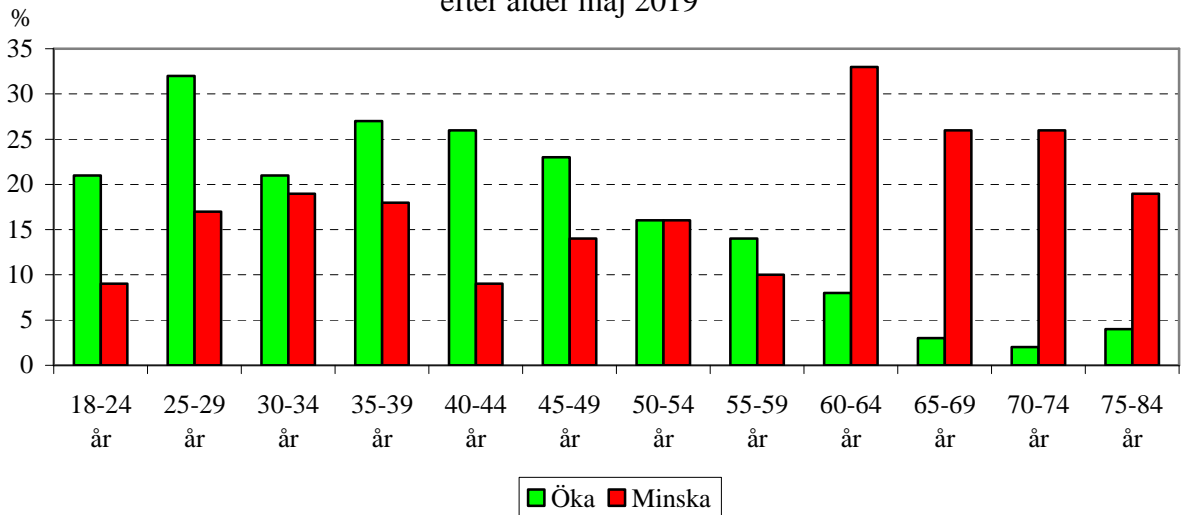
Det är 17,6 procent som befarar att hushållsekonomin skall försämrans, vilket är 2,4 procentenheter fler än i mars (15,2 procent).

Två av tre (66,3 procent) tror att hushållsekonomin förblir oförändrad, upp 1,5 procentenhet från 64,8 procent.

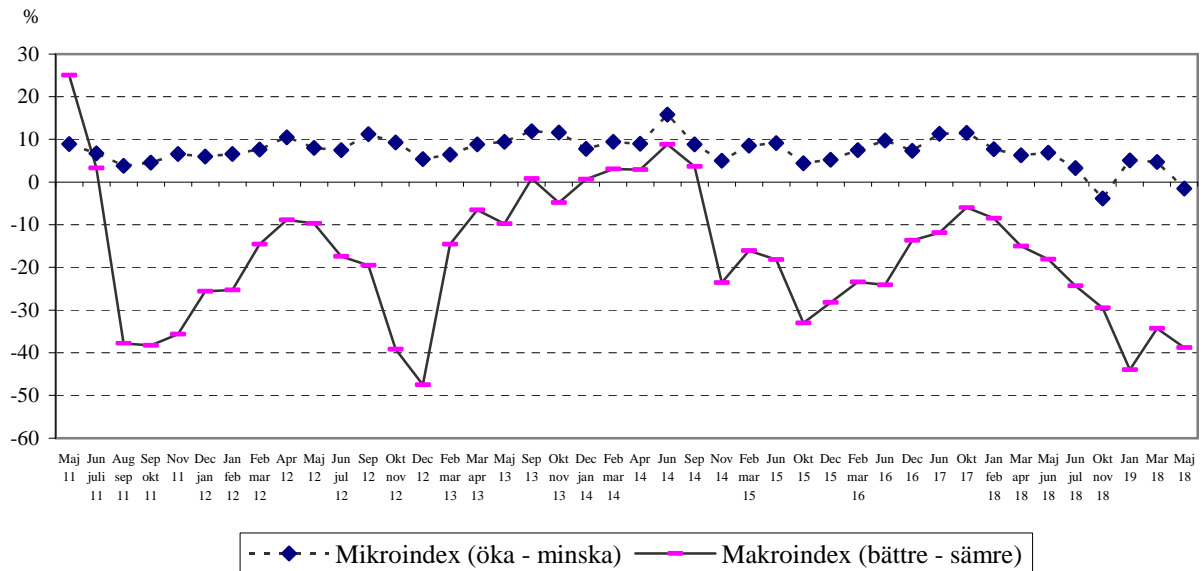
**Tror du att din egen och familjens levnadsstandard kommer att öka,
minska eller vara oförändrad under det kommande året?**
efter partisympati maj 2019



**Tror du att din egen och familjens levnadsstandard kommer att öka,
minska eller vara oförändrad under det kommande året?**
efter ålder maj 2019



Jämförelse mellan makro- och mikroindex



Metodbeskrivning

Under perioden mellan den 19 och den 24 maj 2019 intervjuades cirka 1.100 personer som var mellan 18 och 84 år. Intervjuerna gjordes med SKOP:s webbpanel som rekryterats slumpmässigt ur befolkningsregistret.

Tabell 1: Tror du att den ekonomiska situationen i Sverige kommer att bli bättre, sämre eller vara oförändrad under det kommande året?
Procent

	Maj 2019	Mars 2019	Jan 2019	Okt nov 2018	Juni juli 2018	Mars april 2018	Jan febr 2018	Juni 2017	Dec 2016	Juni 2016	Dec 2015
Mycket bättre	0,7	1,5	0,4	1,0	1,0	0,7	1,5	2,9	2,0	2,0	1,7
Litet bättre	9,9	11,3	12,5	14,3	18,2	21,5	23,6	21,1	18,5	14,8	17,0
Vara oförändrad	40,0	40,1	30,4	40,0	37,2	40,5	41,3	40,1	45,4	42,2	34,4
Litet sämre	39,7	40,4	47,3	37,7	36,0	31,4	26,8	27,3	27,9	32,2	37,7
Mycket sämre	9,7	6,7	9,6	7,1	7,5	5,8	6,8	8,6	6,3	8,7	9,2
Makroindex	-38,8	-34,3	-44,0	-29,5	-24,3	-15,0	-8,5	-11,9	-13,7	-24,1	-28,2

Grupptabell, maj 2019	Andel som svarar					Antal svar	
	Mycket bättre	Litet bättre	Vara oförändrad	Litet sämre	Mycket sämre		
Kön							
Kvinna		1	6	47	40	6	463
Man		1	13	33	40	13	644
Ålder							
18 - 34 år		A	15	37	37	11	149
35 - 54 år		2	8	38	42	11	324
55 - 74 år		A	8	43	40	9	514
75 - 84 år		0	9	46	40	5	120
Arbetar inom							
Privat sektor		1	11	35	37	17	357
Offentlig sektor		1	8	44	41	5	230
Arbetsgivare							
Kommun eller landsting		1	6	44	41	8	155
Företagare							
Egen företagare		0	7	25	37	30	84
Rikspolitiskt block							
Borgerlig - M, L, C, Kd		1	10	41	41	8	---
Rödgrön - S, V, Mp		1	14	50	34	1	---
Rikspolitisk sympati							
Moderaterna		1	11	35	41	12	---
Liberalerna		0	13	56	31	0	---
Centerpartiet		0	10	49	38	4	---
Kristdemokraterna		1	6	38	48	7	---
Socialdemokraterna		1	14	55	29	1	---
Vänsterpartiet		1	9	35	52	2	---
Miljöpartiet		0	21	57	22	0	---
Sverigedemokraterna		0	2	14	51	32	---

A: Någon person, men färre än 1 procent.

Fet stil: Signifikant skillnad inom gruppen (med 95% sannolikhet).

Tabell 2: Tror du att din egen och familjens levnadsstandard kommer att öka, minska eller vara oförändrad under det kommande året?
Procent

	Maj 2019	Mars 2019	Jan 2019	Okt nov 2018	Juni juli 2018	Mars april 2018	Jan febr 2018	Juni 2017	Dec 2016	Juni 2016	Dec 2015
Öka	16,1	19,9	21,8	12,2	18,8	19,2	22,3	23,6	21,9	22,2	17,7
Vara oförändrad	66,3	64,8	61,5	71,8	65,6	67,9	63,1	64,0	63,6	65,4	69,8
Minska	17,6	15,2	16,7	16,0	15,5	12,9	14,6	12,3	14,6	12,5	12,5
Mikroindex	-1,5	+4,7	+5,1	-3,8	+3,3	+6,3	+7,7	+11,3	+7,3	+9,7	+5,2

Grupptabell, maj 2019	Andel som svarar			Antal svar
	Öka	Vara oförändrad	Minska	
Kön				
Kvinna	14	73	13	462
Man	18	60	22	640
Ålder				
18 - 34 år	25	61	14	148
35 - 54 år	23	63	14	324
55 - 74 år	7	69	24	511
75 - 84 år	4	77	19	119
Arbetar inom				
Privat sektor	20	59	21	354
Offentlig sektor	25	66	9	230
Arbetsgivare				
Kommun eller landsting	21	70	9	155
Företagare				
Egen företagare	12	51	37	83
Rikspolitiskt block				
Borgerlig - M, L, C, Kd	17	70	13	---
Rödgrön - S, V, Mp	17	69	14	---
Rikspolitisk sympati				
Moderaterna	22	60	18	---
Liberalerna	18	79	3	---
Centerpartiet	9	84	7	---
Kristdemokraterna	16	69	15	---
Socialdemokraterna	17	71	12	---
Vänsterpartiet	13	65	22	---
Miljöpartiet	27	69	4	---
Sverigedemokraterna	13	52	35	---

Fet stil: Signifikant skillnad inom gruppen (med 95% sannolikhet).