

Rapport från SKOP 8 april 2019

Jämförelse mellan Stefan Löfven och Ulf Kristersson

- kommentar av SKOP:s Örjan Hultåker

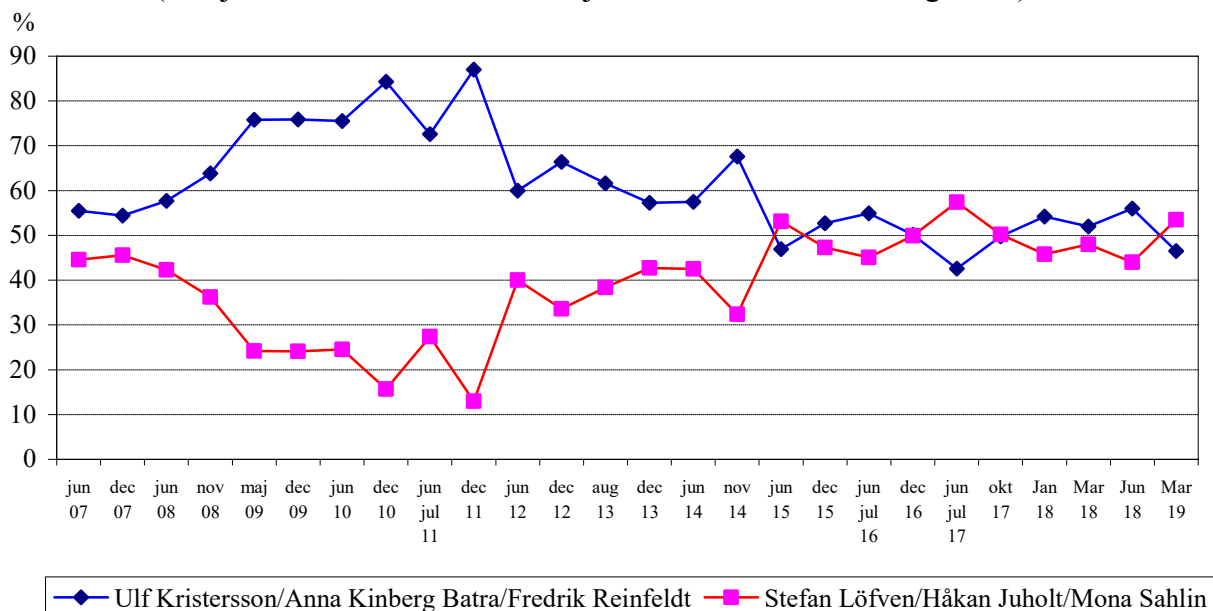
- Klar ledning för Stefan Löfven som skickligaste statsministerkandidat
- Leder över Ulf Kristersson med 53,5 mot 46,5 procent
- Klar effekt av Centerpartiets och Liberalernas stöd för Stefan Löfvens regering
- Men ungdomar tror mer på Ulf Kristersson
- Stefan Löfven leder även SKOP:s trevlighetsliga

Det visar SKOP:s opinionsserie över hur svenska folket uppfattar de ledande statsministerkandidaterna. Under perioden mellan den 7 och den 27 mars 2019 intervjuades cirka 1.500 personer som var mellan 18 och 84 år.

Klar ledning för Stefan Löfven som skickligaste statsministerkandidat

SKOP frågar svenska folket, "Vem tror Du är skickligast på att leda en regering? Är det statsminister Stefan Löfven eller Moderaternas partiledare Ulf Kristersson?"

Vem tror Du är skickligast på att leda en regering?
(tom jan 2012 Juholt/Sahlin, tom juli 2017 Reinfeldt/Kinberg Batra)



Statsminister Stefan Löfven (53,5 procent) leder nu klart över Moderaternas Ulf Kristersson (46,5 procent) när det gäller att vara skickligast som statsminister; Tabell 1. Det är en stor omsvängning från hur det såg ut före riksdagsvalet i höstas.

Klar effekt av Centerpartiets och Liberalernas stöd för Stefan Löfvens regering

Fram till valdagen i september 2018 var Ulf Kristersson Alliansens gemensamma statsministerkandidat och en stor majoritet av svenskarna (56 procent) ansåg honom vara skickligare än Stefan Löfven som statsminister.

– Den stora omsvängningen i SKOP:s skicklighetsliga efter riksdagsvalet återspeglar att Ulf Kristersson inte lyckades vinna majoritet i riksdagen för sig själv som statsministerkandidat, säger SKOP:s analytiker docent Örjan Hultåker. Den moderata partiledaren framstår inte längre som en vinnare.

– I skicklighetsligan syns tydliga effekter av Centerpartiets och Liberalernas stöd för Stefan Löfven som statsminister och att de röstade emot Ulf Kristersson som statsminister.

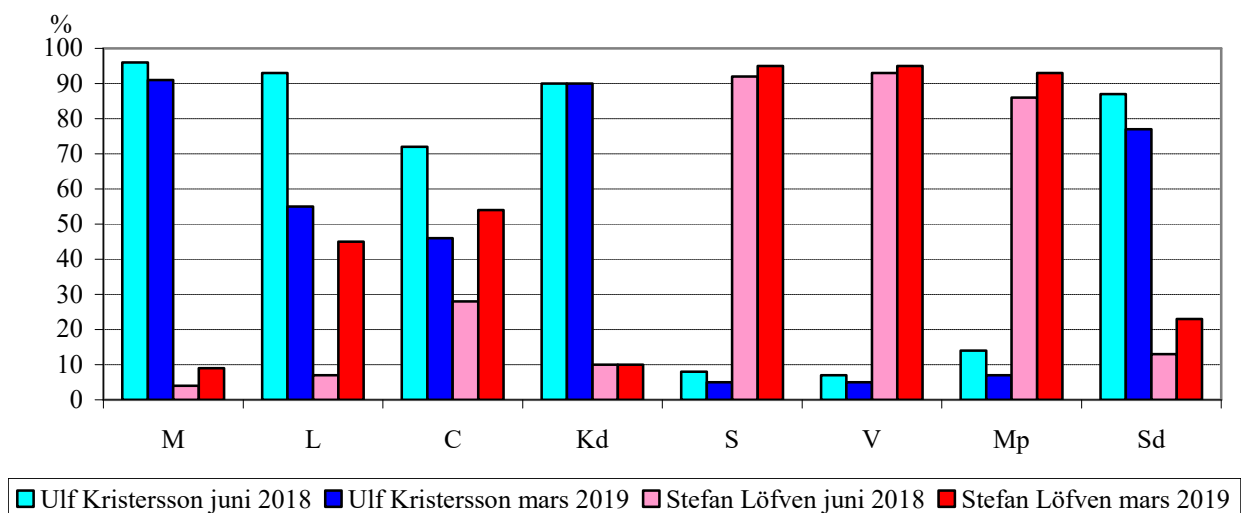
Många C- och L-sympatisörer litar på Stefan Löfven

– I juni före riksdagsvalet ansåg nästan alla liberala (93 procent) och de flesta centerpartistiska (72 procent) sympatisörer att Ulf Kristersson skulle vara en skickligare statsminister än Stefan Löfven.

– Nu är det bara en minoritet av Centerpartiets sympatisörer (46 procent) som tror att Ulf Kristersson är skickligast. En majoritet (54 procent) tror att den kandidat som partiet stödde är skickligast.

– Bland Liberala sympatisörer är det också en stor omsvängning till fördel för Stefan Löfven som skickligaste statsminister, upp 38 procentenheter från 7 till 45 procent.

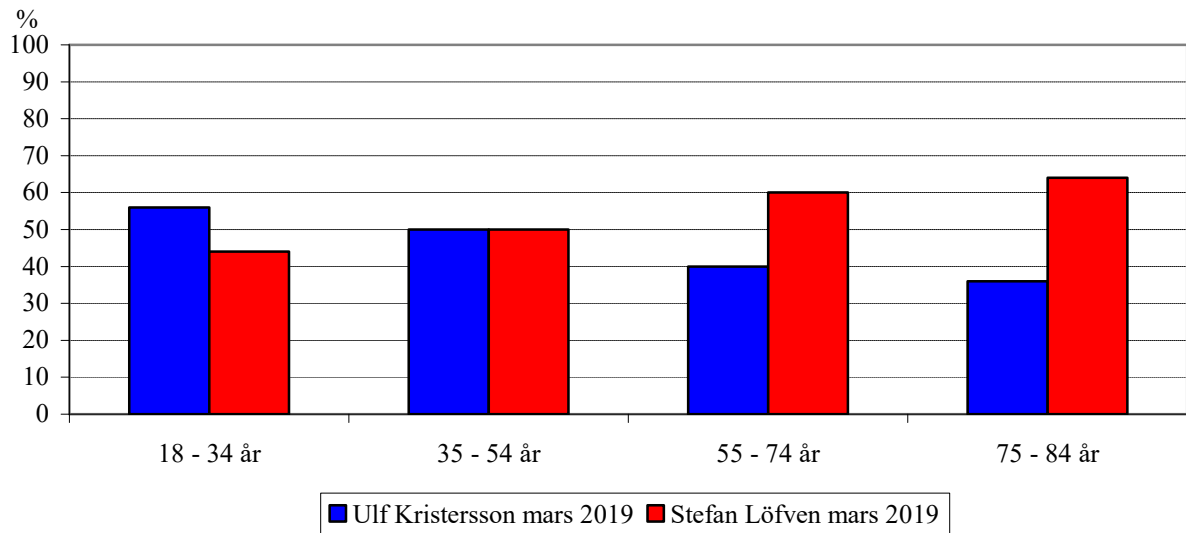
Vem tror Du är skickligast på att leda en regering?



– De som sympatiserar med Moderaterna (91 procent) och Kristdemokraterna (90 procent) har i stort sett behållit sitt stöd för Ulf Kristersson som den skickligaste statsministerkandidaten. Det visar på den uppdelning som har etablerats inte bara mellan partierna i den tidigare Alliansen utan även attitydmässigt mellan partiernas sympatisörer.

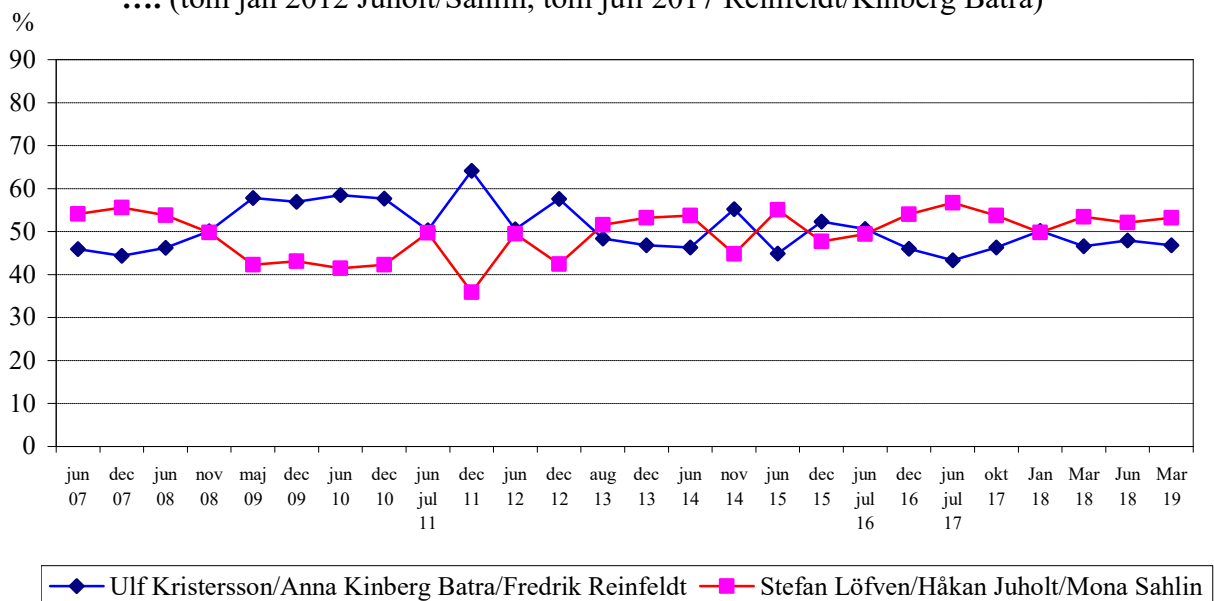
En stor majoritet av Sverigedemokraternas sympatisörer (77 procent) tror att Ulf Kristersson är skickligare än Stefan Löfven.

Vem tror Du är skickligast på att leda en regering?



Om Du blev bjuden på fest.

Skulle Du då ha trevligast och roligast om Du satt vid samma bord som
.... (tom jan 2012 Juholt/Sahlin, tom juli 2017 Reinfeldt/Kinberg Batra)



Men ungdomar tror på Ulf Kristersson

– Ett hopp för Moderaterna och Ulf Kristersson är att en majoritet av ungdomar under 35 år tror att Ulf Kristersson skulle vara en bättre statsminister än Stefan Löfven.

Stefan Löfven leder även SKOP:s trevlighetsliga

SKOP frågade, ”Om Du blev bjuden på fest. Skulle Du då ha trevligast och roligast om Du satt vid samma bord som Stefan Löfven eller som Ulf Kristersson?”

En majoritet (53,2 procent) tror att de skulle ha trevligast med Stefan Löfven, Tabell 2. Det är 46,8 procent som föredrar Ulf Kristersson.

Undersökningsmetod

Under perioden mellan den 7 och den 27 mars 2019 intervjuades ett representativt urval i åldern 18-84 år som var bosatta i hela riket. En tredjedel av svaren samlades in mellan den 25 och den 27 mars.

Undersökningen genomförs enligt metoden tele-SKOP, vilket innebär en kombination av postala enkäter (vid behov kompletterat med intervjuer per telefon) samt en mindre andel från SKOP:s webbpanel som rekryterats slumpmässigt ur befolkningsregistret.

En närmare metodbeskrivning finns på SKOP:s hemsida – skop.se.

Tabell 1:
Procent

Vem tror Du är skickligast på att leda en regering?

Är det statsminister Stefan Löfven eller Moderaternas partiledare Ulf Kristersson?

(tom jan 2012 Håkan Juholt/Mona Sahlin, tom jun/jul 2017 Fredrik Reinfeldt/Anna Kinberg Batra)

	Mars 2019	Juni 2018	Mars 2018	Jan 2018	Okt 2017	Juni juli 2017	Dec 2016	Juni juli 2016	Dec 2015	Juni 2015	Nov 2014	Juni 2014	Dec 2013
Ulf Kristersson	46,5	56,0	52,0	54,2	49,8	42,6	50,1	54,9	52,7	46,9	67,6	57,5	57,3
Stefan Löfven	53,5	44,0	48,0	45,8	50,2	57,4	49,9	45,1	47,3	53,1	32,4	42,5	42,7
Antal svar	1454	946	1295	1273	990	1212	788	871	765	813	930	881	908

Grupptabell, mars 2019	Andel som svarar		Antal svar
	Ulf Kristersson	Stefan Löfven	
Kön			
Kvinna		58	659
Man	42	49	793
Ålder			
18 - 34 år		44	159
35 - 54 år	56	50	367
55 - 74 år	40	60	688
75 - 84 år	36	64	201
Facklig tillhörighet			
LO	29	71	190
TCO	45	55	282
SACO	42	58	180
Arbetar inom			
Privat sektor	56	44	479
Offentlig sektor	40	60	311
Företagare			
Egen företagare	56	44	112
Rikspolitiskt block			
Borgerlig - M, L, C, Kd	76	24	---
Rödgrön - S, V, Mp	5	95	---
Rikspolitisk sympati			
Moderaterna	91	9	---
Liberalerna	55	45	---
Centerpartiet	46	54	---
Kristdemokraterna	90	10	---
Socialdemokraterna	5	95	---
Vänsterpartiet	5	95	---
Miljöpartiet	7	93	---
Sverigedemokraterna	77	23	---

Fet stil: Signifikant skillnad inom gruppen (med 95% sannolikhet).

Tabell 1: Vem tror Du är skickligast på att leda en regering?

Procent

Är det statsminister Stefan Löfven eller Moderaternas partiledare Ulf Kristersson?

(tom jan 2012 Håkan Juholt/Mona Sahlin, tom jun/jul 2017 Fredrik Reinfeldt/Anna Kinberg Batra)

Grupptabell, juni 2018	Andel som svarar		Antal svar
	Ulf Kristersson	Stefan Löfven	
Kön			
Kvinna	52	48	530
Man	59	41	589
Ålder			
18 - 34 år	56	44	138
35 - 54 år	59	41	297
55 - 74 år	52	48	532
75 - 84 år	61	39	136
Facklig tillhörighet			
LO	43	57	151
TCO	54	46	152
SACO	42	58	128
Arbetar inom			
Privat sektor	67	33	383
Offentlig sektor	40	60	240
Företagare			
Egen företagare	81	19	93
Rikspolitiskt block			
Borgerlig - M, Fp, C, Kd	89	11	---
Rödgrön - S, V, Mp	8	92	---
Rikspolitisk sympati			
Moderaterna	96	4	---
Liberalerna	93	7	---
Centern	72	28	---
Kristdemokraterna	90	10	---
Socialdemokraterna	8	92	---
Vänsterpartiet	7	93	---
Miljöpartiet	14	86	---
Sverigedemokraterna	87	13	---

Fet stil: Signifikant skillnad inom gruppen (med 95% sannolikhet).

Tabell 2:

Om Du blev bjuden på fest.

Procent

Skulle Du då ha trevligast och roligast om Du satt vid samma bord som Stefan Löfven eller som Ulf Kristersson?

(tom jan 2012 Håkan Juholt/Mona Sahlin, tom jun/jul 2017 Fredrik Reinfeldt/Anna Kinberg Batra)

	Mars 2019	Juni 2018	Mar 2018	Jan 2018	Okt 2017	Juni juli 2017	Dec 2016	Juni juli 2016	Dec 2015	Juni 2015	Nov 2014	Juni 2014	Dec 2013
Ulf Kristersson	46,8	47,9	46,6	50,2	46,3	43,3	46,0	50,6	52,3	44,9	55,2	46,3	46,8
Stefan Löfven	53,2	52,1	53,4	49,8	53,7	56,7	54,0	49,4	47,7	55,1	44,8	53,7	53,2
Antal svar	1434	931	1272	1238	795	1212	772	872	756	838	914	838	893

Grupptabell, mars 2019	Andel som svarar		Antal svar
	Ulf Kristersson	Stefan Löfven	
Kön			
Kvinna		57	648
Man	43	49	784
Ålder			
18 - 34 år	51	49	158
35 - 54 år	48	52	364
55 - 74 år	43	57	676
75 - 84 år	39	61	198
Facklig tillhörighet			
LO	24	76	187
TCO	43	57	279
SACO	49	51	176
Arbetar inom			
Privat sektor	54	46	477
Offentlig sektor	39	61	307
Företagare			
Egen företagare	53	47	111
Rikspolitiskt block			
Borgerlig - M, L, C, Kd	74	26	---
Rödgrön - S, V, Mp	10	90	---
Rikspolitisk sympati			
Moderaterna	85	15	---
Liberalerna	53	47	---
Centerpartiet	56	44	---
Kristdemokraterna	82	18	---
Socialdemokraterna	10	90	---
Vänsterpartiet	11	89	---
Miljöpartiet	12	88	---
Sverigedemokraterna	67	33	---

Fet stil: Signifikant skillnad inom gruppen (med 95% sannolikhet).

Tabell 2:

Procent

Om Du blev bjuden på fest.**Skulle Du då ha trevligast och roligast om Du satt vid samma bord som Stefan Löfven eller som Ulf Kristersson?**

(tom jan 2012 Håkan Juholt/Mona Sahlin, tom jun/jul 2017 Fredrik Reinfeldt/Anna Kinberg Batra)

Grupptabell, juni 2018	Andel som svarar		Antal svar
	Ulf Kristersson	Stefan Löfven	
Kön			
Kvinna	46	54	509
Man	49	51	587
Ålder			
18 - 34 år	42	58	138
35 - 54 år	49	51	291
55 - 74 år	48	52	520
75 - 84 år	53	47	132
Facklig tillhörighet			
LO	36	64	149
TCO	46	54	150
SACO	40	60	127
Arbetar inom			
Privat sektor	55	45	378
Offentlig sektor	36	64	233
Företagare			
Egen företagare	65	35	94
Rikspolitiskt block			
Borgerlig - M, Fp, C, Kd	72	28	---
Rödgrön - S, V, Mp	14	86	---
Rikspolitisk sympati			
Moderaterna	81	19	---
Liberalerna	58	42	---
Centern	56	44	---
Kristdemokraterna	83	17	---
Socialdemokraterna	13	87	---
Vänsterpartiet	6	94	---
Miljöpartiet	37	63	---
Sverigedemokraterna	75	25	---

Fet stil: Signifikant skillnad inom gruppen (med 95% sannolikhet).