

## Ekonomi-SKOP

### Hushållens förväntningar om börsutvecklingen,

23 april 2019

- kommentar av SKOP:s Örjan Hultåker

Ser aktieägarna en lågkonjunktur med sjunkande börskurser?

- *Pessimisterna dominerar över optimisterna, men färre pessimister än hösten 2018*
- *De som tror på stigande kurser är färre än de som befärrar sjunkande*
- *43 procent räknar med köp av aktier under närmaste 3 månaderna – 34 procent planerar sälja*

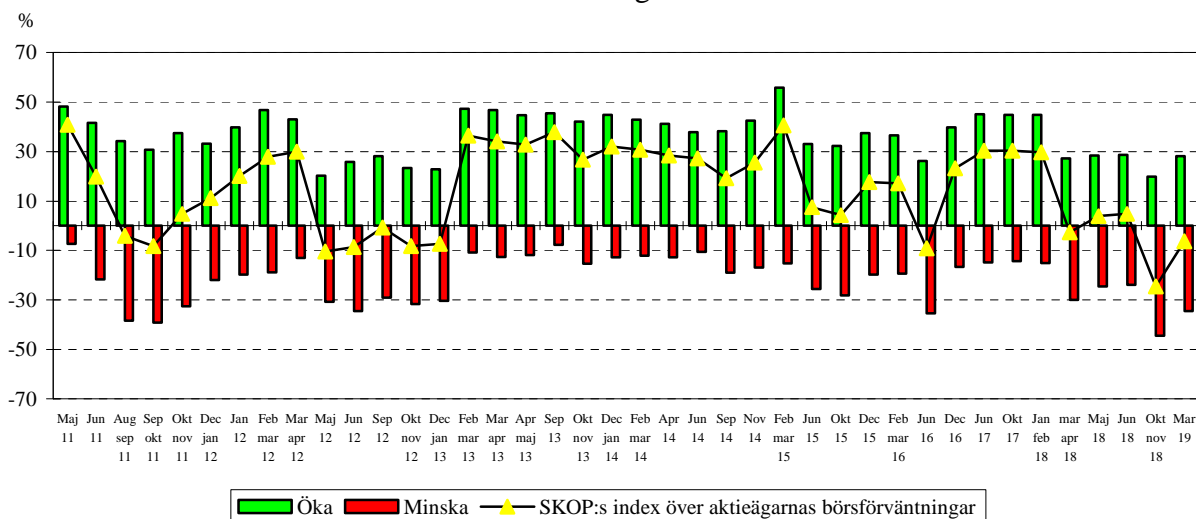
Under perioden mellan den 7 till den 27 mars 2019 intervjuades drygt 1500 personer i åldern 18 till 84 år. SKOP frågade, ”Kommer de genomsnittliga börskurserna att öka eller minska under de kommande tre månaderna? Eller kommer de att vara oförändrade?”

#### SKOP:s index över aktieägarnas börsförväntningar

SKOP:s senaste index över aktieägarnas börsförväntningar från mars är -6,3. Trots att pessimisterna dominerar över optimisterna är det en återhämtning sedan oktober/november (-24,5); Tabell 1.

#### Kommer de genomsnittliga börskurserna att öka eller minska under de kommande 3 månaderna? Eller kommer de att vara oförändrade?

Personer som direktäger börsaktier



SKOP:s index över börsförväntningarna är skillnaden mellan dem som tror på högre och dem som befarar lägre börskurser under de kommande tre månaderna. Ett värde under noll innebär att pessimisterna är fler än optimisterna. Normalt dominerar optimisterna klart över pessimisterna bland aktieägarna.

**34,5 procent av aktieägarna befarade sjunkande kurser – 28,2 procent trodde på stigande**

Var tredje aktieägare (34,5 procent) befarade sjunkande börskurser under de kommande tre månaderna, vilket var 9,9 procentenheter färre än i oktober/november (44,4 procent); Tabell 1.

En av fyra aktieägare (28,2 procent) trodde att aktiekurserna skall gå upp, en ökning om 8,3 procentenhet sedan oktober/november (19,9 procent).

Det var 37,2 procent som räknade med oförändrad börsnivå, upp 1,5 procentenheter från 35,7 procent.

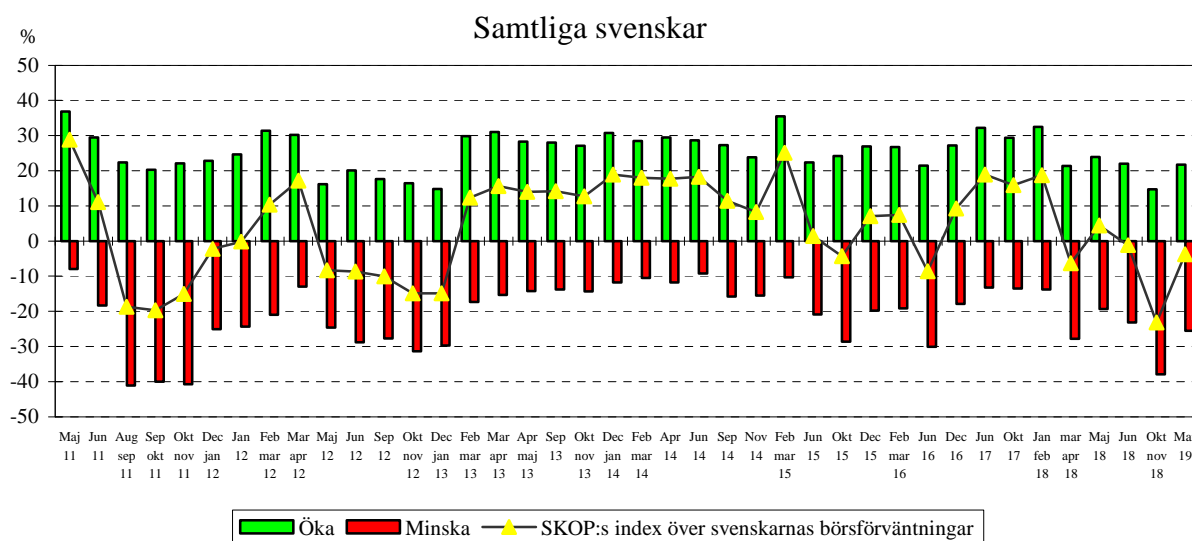
**SKOP:s index över alla svenskars börsförväntningar**

SKOP:s index över alla svenskars börsförväntningar, både aktieägares och icke ägares, var -3,8 i mars, en ökning om 19,4 enheter sedan oktober/november (-23,2); Tabell 2.

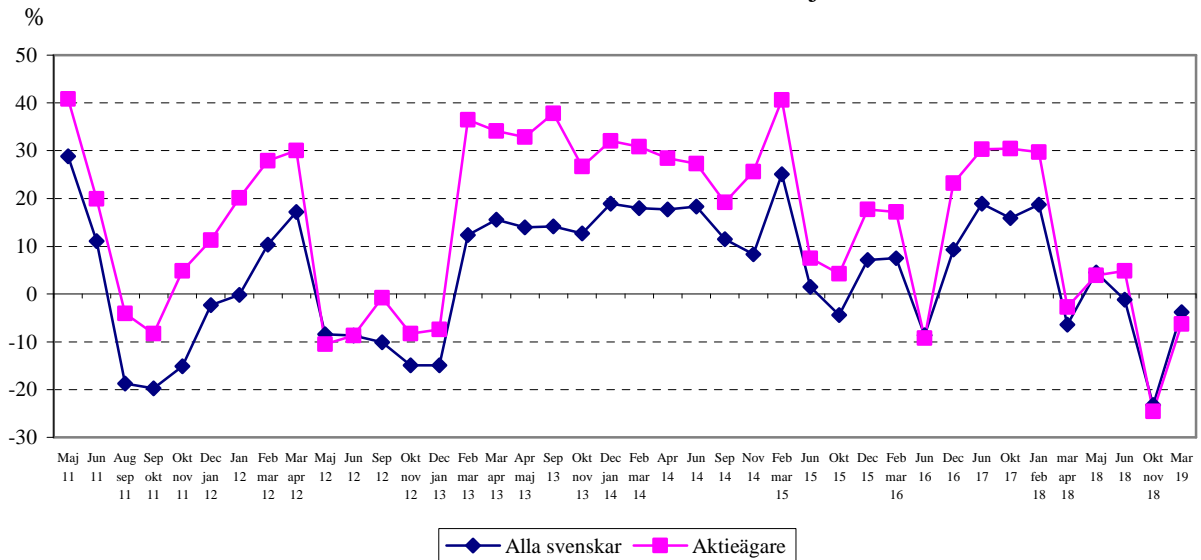
Det var 25,5 procent av alla svenskar som befarade sjunkande börskurser, 12,4 procentenheter färre än i oktober/november (37,9 procent); Tabell 2.

Det var 21,7 procent som trodde på stigande börskurser, 7,0 procentenheter fler än i oktober/november (14,7 procent).

**Kommer de genomsnittliga börskurserna att öka eller minska under de kommande 3 månaderna? Eller kommer de att vara oförändrade?**

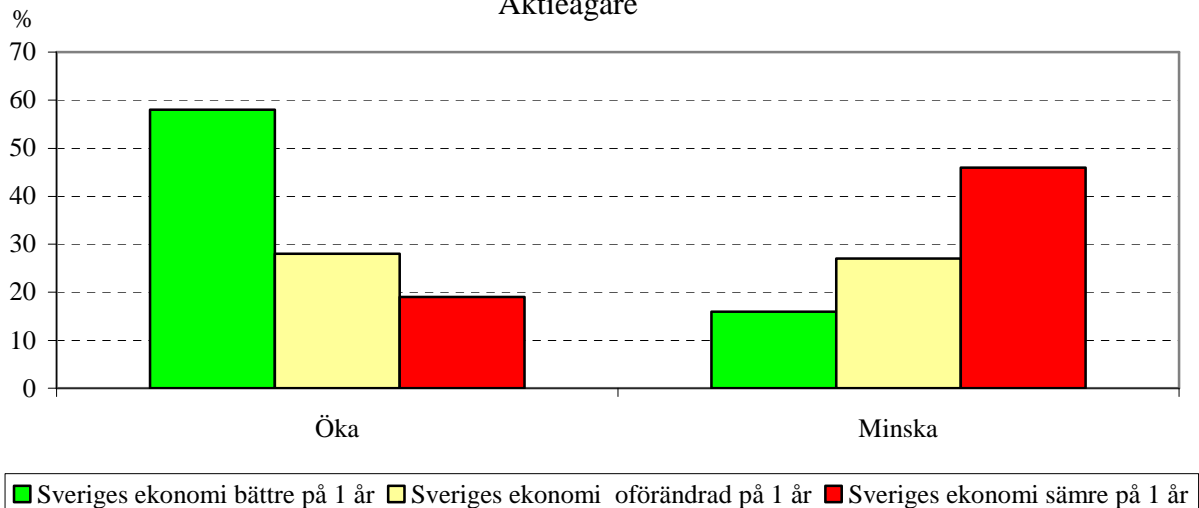


**SKOP:s index över börsförväntningarna**  
Balans mellan att börskurserna ökar och sjunker



**Kommer de genomsnittliga börskurserna att öka eller minska under de kommande 3 månaderna? Eller kommer de att vara oförändrade?**

Aktieägare



Varannan svensk (52,8 procent) räknade med oförändrade genomsnittliga aktiekurser, upp 5,4 procentenheter från 47,4 procent.

**Pessimisterna dominerar över optimisterna, men färre pessimister än hösten 2018**

– I mars hade andelen pessimister minskat jämfört med under hösten 2018, men pessimisterna var fortfarande fler än optimisterna. De som trodde på stigande genomsnittliga börskurser var färre än de som befarade sjunkande, säger SKOP:s analytiker docent Örjan Hultåker.

**Starkt samband med uppfattning om landets ekonomiska utveckling**

– Förväntningarna om börsutvecklingen har ett starkt samband med vad aktieägarna tror om den ekonomiska utvecklingen i Sverige på ett års sikt. Bland dem som tror att ekonomin utvecklas positivt och blir bättre tror också en majoritet att de genomsnittliga börskurserna kommer att öka.

– Bland dem som tror att ekonomin blir sämre är det betydligt färre som tror att de genomsnittliga börskurserna kommer att öka. Bland dem är det många som tror att de genomsnittliga börskurserna kommer att minska.

**43 procent räknar med köp av aktier – 34 procent planerar sälja**

SKOP frågar också intervjupersonerna vad de tror om sina inköp respektive försäljningar under de kommande tre månaderna.

– Trots att pessimisterna är fler än optimisterna när det gäller de genomsnittliga börskurserna så är det fler som räknar med att köpa aktier än som tror att de skall sälja. Många tror dock att de både kommer att köpa och sälja.

– Aktieägare är ofta optimister och även på toppen av en konjunkturcykel tror de att de själva kommer att klara sina aktieinnehav bättre än utvecklingen för de genomsnittliga börskurserna.

**Tabell 1:** Vad tror du? Kommer de genomsnittliga börskurserna att öka eller minska under de kommande 3 månaderna? Eller kommer de att vara oförändrade?  
Procent**De som direktäger börsaktier**

	Mars 2019	Okt nov 2018	Juni 2018	Maj 2018	Mars april 2018	Jan febr 2018	Okt 2017	Juni 2017	Dec 2016	Jun 2016	Febr mars 2016	Dec 2015
Öka	28,2	19,9	28,7	28,4	27,3	44,8	44,8	45,1	39,8	26,2	36,6	37,5
Oförändrade	37,2	35,7	47,3	47,1	42,7	40,2	40,9	40,1	43,6	38,4	44,1	42,7
Minska	34,5	44,4	23,9	24,5	30,0	15,1	14,4	14,8	16,6	35,4	19,4	19,8
SKOP:s index	-6,3	-24,5	+4,8	+3,9	-2,7	+29,7	+30,4	+30,3	+23,2	-9,2	+17,2	+17,7

**Tabell 2:** Vad tror du? Kommer de genomsnittliga börskurserna att öka eller minska under de kommande 3 månaderna? Eller kommer de att vara oförändrade?  
Procent**Samtliga svenskar**

	Mars 2019	Okt nov 2018	Juni 2018	Maj 2018	Mars april 2018	Jan febr 2018	Okt 2017	Juni 2017	Dec 2016	Jun 2016	Febr mars 2016	Dec 2015
Öka	21,7	14,7	22,0	23,9	21,4	32,5	29,4	32,2	27,2	21,5	26,7	26,9
Oförändrade	52,8	47,4	54,9	56,8	50,8	53,7	57,1	54,4	54,9	48,3	54,2	53,3
Minska	25,5	37,9	23,2	19,4	27,8	13,8	13,5	13,3	17,9	30,1	19,2	19,8
SKOP:s index	-3,8	-23,2	-1,2	+4,5	-6,4	+18,7	+15,9	+18,9	+9,3	-8,6	+7,5	+7,1