

Ekonomi-SKOP

Företagens ränteförväntningar, 10 april 2019

- kommentar av SKOP:s docent Örjan Hultåker

Efter 4 år med negativ reporänta:

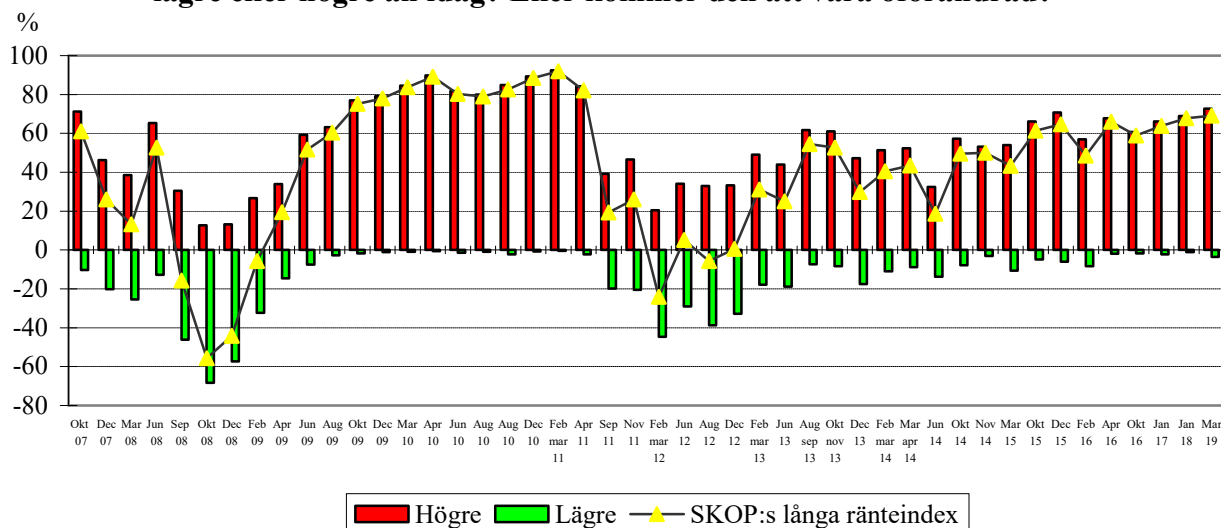
- *Långsamt uppåtriktad trend om stigande ränta*
- *Men förväntningarna infrias aldrig*
- *Tidpunkten för ränteökningen skjuts hela tiden framåt*
- *72,7 procent tror att räntan höjs inom ett år*
- *21,3 procent tror att räntan höjs inom 3 månader*

Det visar SKOP:s senaste undersökning av företagens ränteförväntningar. Mellan den 4 och den 21 mars 2019 intervjuades 600 företagare och företagsledare i privata företag med minst en anställd.

SKOP:s långa index för företagens ränteförväntningar

SKOP frågade, ”Kommer den svenska räntan om 12 månader att vara lägre eller högre än idag? Eller kommer den att vara oförändrad?”

Kommer den svenska räntan om 12 månader att vara lägre eller högre än idag? Eller kommer den att vara oförändrad?



SKOP:s långa index för företagens ränteförväntningar är +69,1 i mars 2019; Tabell 1. Det är en marginell ökning om 1,3 enheter jämfört med första kvartalet år 2018 (+67,8). SKOP:s långa ränte-

index beräknas som skillnaden mellan dem som tror att räntorna blir högre respektive blir lägre om 12 månader.

72,7 procent av företagen tror att räntorna är högre om ett år

Nästan tre av fyra företagare/företagsledare (72,7 procent) befarar att räntorna är högre om ett år. Det är 3,8 procentenheter fler än första kvartalet 2018 (68,9); Tabell 1.

Få företagare/företagsledare (3,6 procent) tror att räntorna är lägre om ett år, vilket dock är 2,5 procentenheter fler än första kvartalet 2018 (1,1 procent).

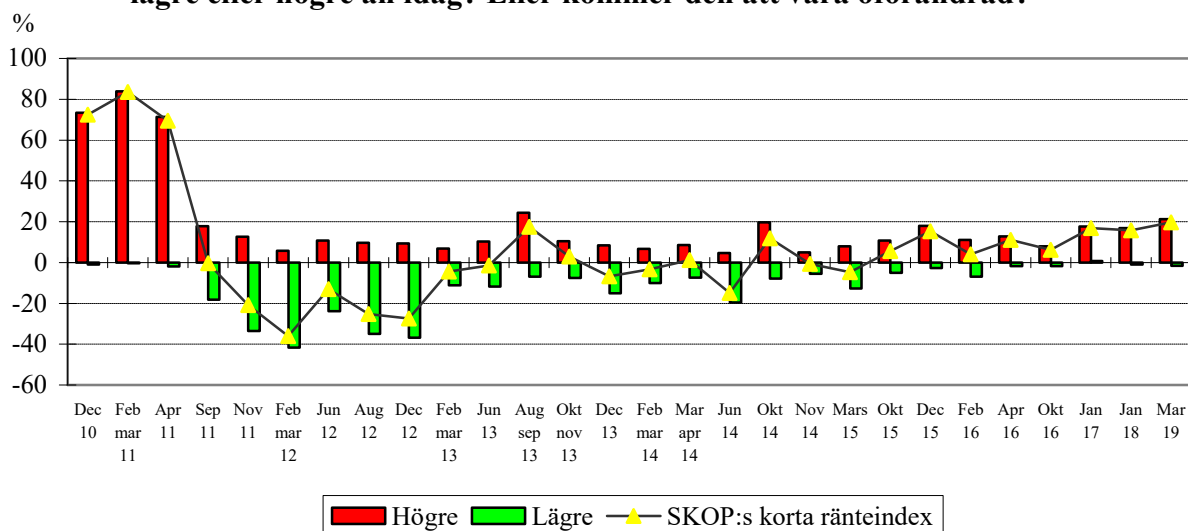
Det är 23,7 procent av företagarna/företagsledarna som tror att den svenska räntan är oförändrad om tolv månader, ned 6,3 procentenheter från 30,0 procent.

SKOP:s korta index för företagens ränteförväntningar

SKOP frågade, "Kommer den svenska räntan om 3 månader att vara lägre eller högre än idag? Eller kommer den att vara oförändrad?"

SKOP:s korta index för företagens ränteförväntningar är +19,7 i mars 2019; Tabell 2. Det är en ökning om 3,9 enheter jämfört med bedömningen första kvartalet 2018 (+15,8 procent). SKOP:s korta ränteindex beräknas som skillnaden mellan dem som tror att räntorna blir högre respektive blir lägre om 3 månader.

Kommer den svenska räntan om 3 månader att vara lägre eller högre än idag? Eller kommer den att vara oförändrad?



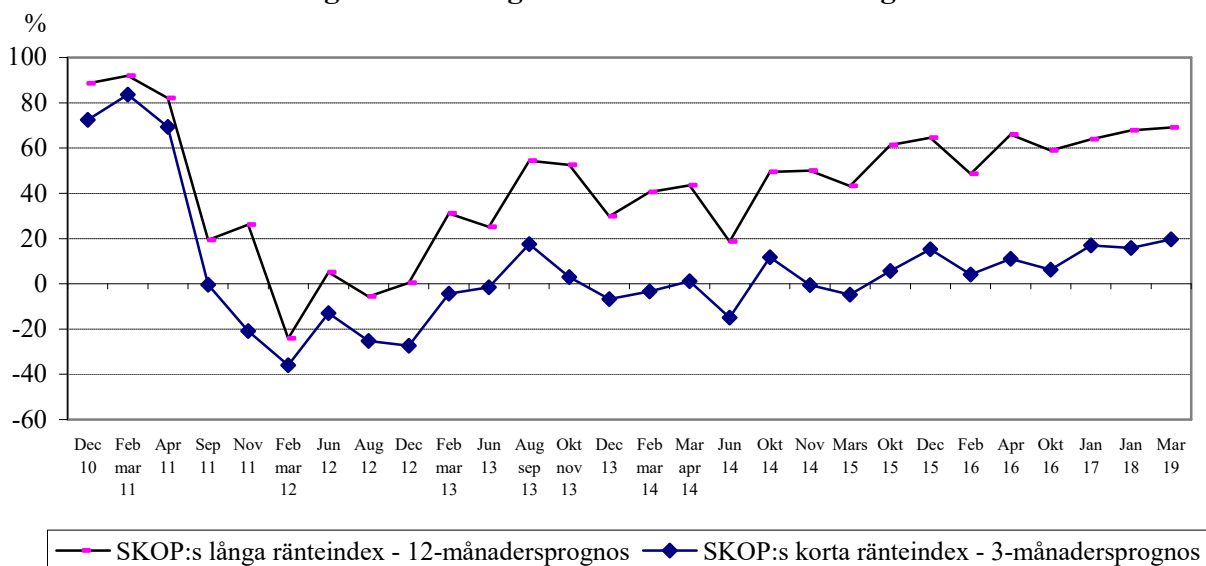
21,3 procent tror att räntorna är högre om 3 månader

Det är 21,3 procent som tror att räntorna är högre redan om tre månader; Tabell 2. Det är 4,5 procentenheter fler än första kvartalet 2018 (16,8 procent).

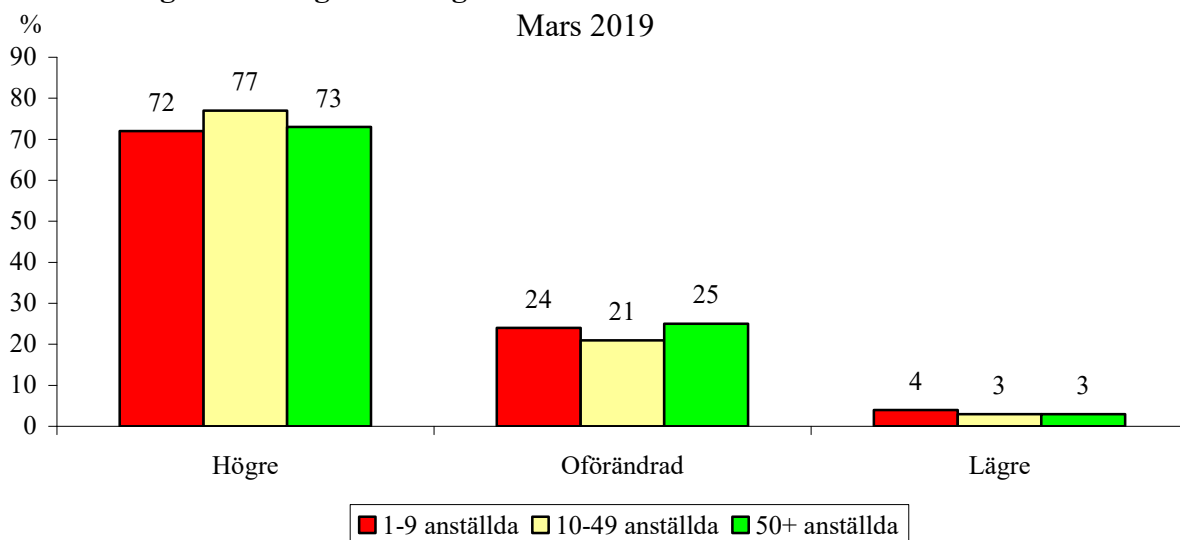
Ett fåtal (1,6 procent) tror att räntan blir lägre om 3 månader, vilket är 0,6 procentenhet fler än i första kvartalet 2018 (1,0 procent).

De flesta av företagen/företagsledarna (77,1 procent) räknar med oförändrade räntor på tre månaders sikt, ned 5,1 procentenheter sedan första kvartalet 2018 (82,2 procent).

Företagarnas/företagsledarnas ränteförväntningar

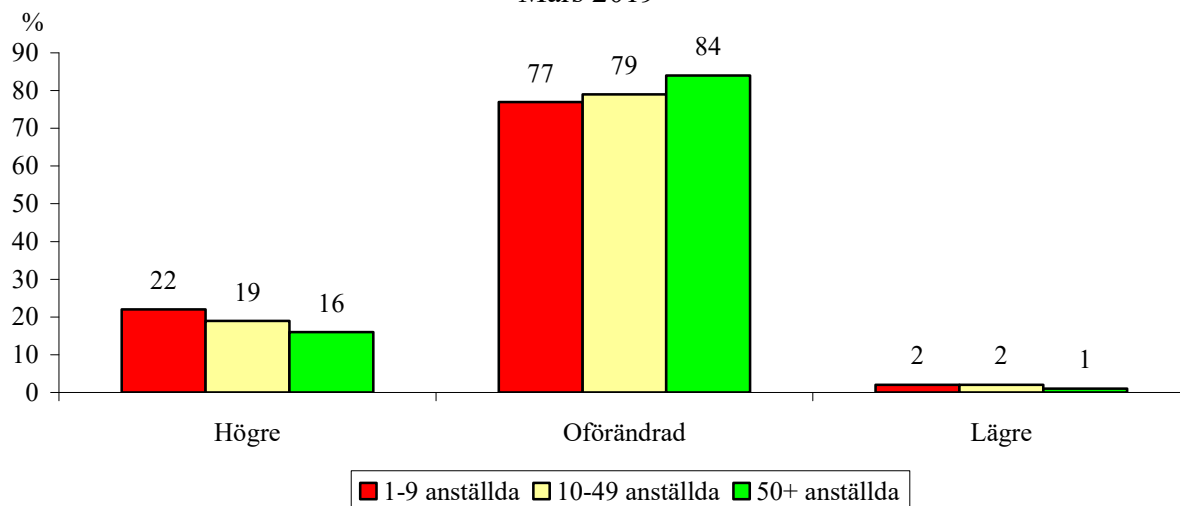


Kommer den svenska räntan om 12 månader att vara lägre eller högre än idag? Eller kommer den att vara oförändrad?
Mars 2019



Kommer den svenska räntan om 3 månader att vara lägre eller högre än idag? Eller kommer den att vara oförändrad?

Mars 2019



Långsamt uppåtriktad trend om stigande ränta

– Successivt har företagens ränteförväntningar långsamt stigit under de senaste åren, säger SKOP:s analytiker docent Örjan Hultåker. Men förväntningarna infrias aldrig.

Tidpunkten för ränteökningen skjuts hela tiden framåt

– När tiden går skjuts tidpunkten för de förväntade räntehöjningarna hela tiden framåt i tiden. För företagare och företagsledare innebär det att deras ränteförväntningar ger dålig vägledning inför deras företagsbeslut.

– Första kvartalet 2019 är det som vanligt. En av fem företagare och företagsledare tror som vanligt under de senaste tre åren att räntorna blir högre redan om tre månader. Små företag tror det i något större utsträckning än större företag, men de gör troligen bäst i att bortse från sina ränteförväntningar på både 3 och 12 månaders sikt i sitt beslutsfattande.

Tabell 1: Kommer den svenska räntan om **12 månader** att vara lägre eller högre än idag?
Procent Eller kommer den att vara oförändrad?

	Mars 2019	Jan 2018	Jan 2017	Okt 2016	April 2016	Febr 2016	Dec 2015	Okt 2015	Mars 2015	Nov 2014
Högre	72,7	68,9	66,1	60,7	67,8	57,0	70,7	66,2	54,0	53,1
Oförändrade	23,7	30,0	31,7	37,4	30,3	34,6	23,2	28,9	35,3	43,8
Lägre	3,6	1,1	2,2	1,8	1,9	8,4	6,1	4,9	10,7	3,1
SKOP:s ränteindex	+69,1	+67,8	+63,9	+58,9	+65,9	+48,6	+64,6	+61,3	+43,3	+50,0
Antal svar	569	580	581	424	544	568	581	578	586	588
Grupptabell, mars 2019	Andel som svarar									Antal svar
	Högre			Oförändrade			Lägre			
Antal anställda										
1-9 personer	72			24			4			276
10-49 personer	77			21			3			179
50 eller fler personer	73			25			3			114

Fet stil: Signifikant skillnad inom gruppen (med 95% sannolikhet)

Tabell 2: Kommer den svenska räntan om **3 månader** att vara lägre eller högre än idag?
Procent Eller kommer den att vara oförändrad?

	Mars 2019	Jan 2018	Jan 2017	Okt 2016	April 2016	Febr 2016	Dec 2015	Okt 2015	Mars 2015	Nov 2014
Högre	21,3	16,8	17,6	8,0	12,8	11,1	18,0	10,7	7,9	4,9
Oförändrade	77,1	82,2	81,7	90,3	85,4	82,0	79,3	84,2	79,4	89,6
Lägre	1,6	1,0	0,7	1,7	1,8	7,0	2,7	5,1	12,7	5,5
SKOP:s ränteindex	+19,7	+15,8	+16,9	+6,3	+11,0	+4,1	+15,3	+5,6	-4,8	-0,6
Antal svar	579	584	580	426	548	569	581	583	593	593
Grupptabell, mars 2019	Andel som svarar									Antal svar
	Högre			Oförändrade			Lägre			
Antal anställda										
1-9 personer	22			77			2			280
10-49 personer	19			79			2			183
50 eller fler personer	16			84			1			116

Fet stil: Signifikant skillnad inom gruppen (med 95% sannolikhet).