

Får publiceras omedelbart

SKOP:s väljarbarometer

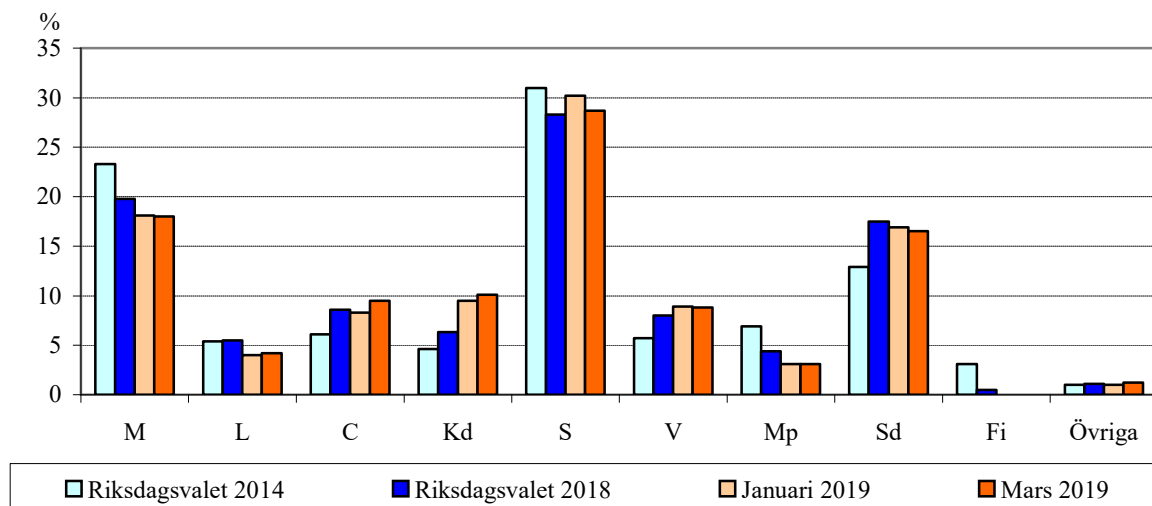
– kommentar av SKOP:s Örjan Hultåker

Stora förändringar i upptakten till valrörelsen

- *Befästa trender i SKOP:s marsmätning*
- *Fortsatta framgångar för Kristdemokraterna*
- *Stabilt stöd för regeringsunderlaget men stora bruttoflöden*
- *Liberalerna balanserar på riksdagsspärren*
- *Miljöpartiet stabilt under riksdagsspärren*

Det visar SKOP:s senaste barometer över väljarsympatierna som genomfördes mellan den 7 och den 27 mars då cirka 1.500 svenskar i åldern 18 till 84 år intervjuades. SKOP ställde frågan, "Vilket politiskt parti tycker du bäst om i rikspolitiken?"

Rikspolitiska sympatier



Befästa trender i SKOP:s marsmätning

– I mars befästs de politiska trender som etablerats efter riksdagsvalet, säger SKOP:s analytiker Örjan Hultåker.

Fortsatta framgångar för Kristdemokraterna

– Framgångarna fortsätter för Kristdemokraterna som i mars har klättrat över 10 procent. Riksdagsvalet 2018 var en framgång för Kristdemokraterna och sedan dess har partiet successivt ökat från 6,3 till 10,1 procent.

Stabilt stöd för regeringsunderlaget men stora bruttoflöden

– Regeringsunderlaget som består av regeringspartierna (S och Mp) samt mittenpartierna (C och L) har haft relativt stabilt stöd av valmanskåren från valdagen och fram till i mars. I riksdagsvalet fick partierna 46,8 procent av rösterna vilket har minskat till 45,5 procent i mars.

– Det har dock skett vissa mindre förändringar inom regeringsunderlaget. I januari ökade Socialdemokraterna för att i mars ha fallit tillbaka till (28,7 procent) vilket är nära senaste valresultat, upp 0,4 procentenhet. Centerpartiet (9,5 procent) har sedan valet ökat med 0,9 procentenhet.

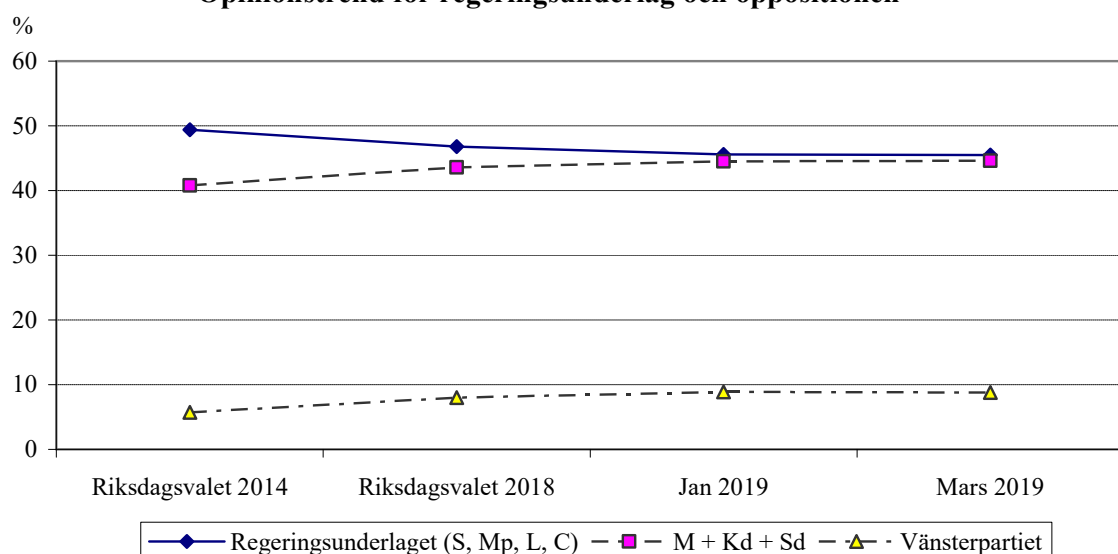
– De små nettoförändringarna motsvaras av betydligt större flöden mellan partierna. I synnerhet Centerpartiet har vunnit och förlorat sympatier.

Miljöpartiet (3,1 procent) ligger stadigt förankrat under riksdagsspärren samtidigt som Liberalerna (4,2 procent) balanserar strax över.

Vänsterpartiet (8,8 procent) har sedan valet ökat med 0,8 procent.

Alla förändringar sedan januari ligger inom den statistiska felmarginalen.

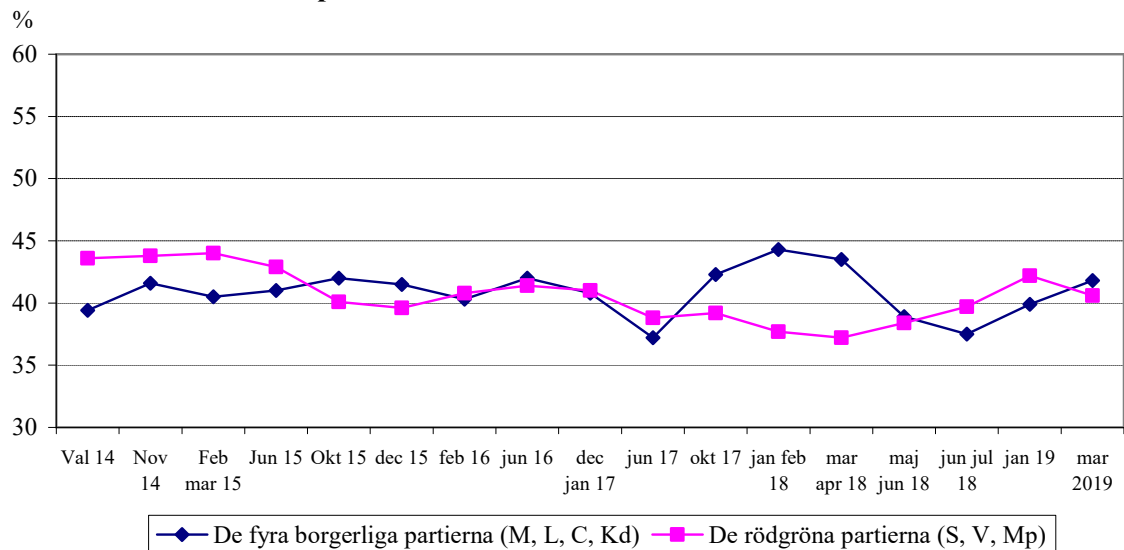
Opinionstrend för regeringsunderlag och oppositionen



Ingen särredovisning för Feministiskt initiativ

Eftersom Feministiskt initiativ nästan raderades ut i riksdagsvalet så upphör SKOP från och med i år att särredovisa partiet som i stället ingår i övriga partier (1,0 procent).

Opinionstrend för traditionella blocken



Vilket politiskt parti tycker du bäst om i rikspolitiken?Urval : Hela riket

Procent med partisympati	Mars 2019	Januari 2019	Riksdagsval 2018	Riksdagsval 2014
Moderaterna	18,0	18,1	19,8	23,3
Liberalerna	4,2	4,0	5,5	5,4
Centerpartiet	9,5	8,3	8,6	6,1
Kristdemokraterna	10,1	9,5	6,3	4,6
Socialdemokraterna	28,7	30,2	28,3	31,0
Vänsterpartiet	8,8	8,9	8,0	5,7
Miljöpartiet	3,1	3,1	4,4	6,9
Sverigedemokraterna	16,5	16,9	17,5	12,9
Feministiskt initiativ	--	--	0,5	3,1
Övriga partier	1,2	1,0	1,1	1,0
M + L + C + Kd	41,8	39,9	40,2	39,4
S + V + Mp	40,6	42,2	40,7	43,6
S + Mp + L + C	45,5	45,6	46,8	49,4
M + Kd + Sd	44,6	44,5	43,6	40,8
M + Kd + V + Sd	53,4	53,4	51,6	46,5
Personer utan partisympati	6	5		
Antal intervjuade	1.510	1.116		

Under perioden mellan den 7 och den 27 mars 2019 intervjuades ett representativt urval i åldern 18-84 år som var bosatta i hela riket. En tredjedel av svaren samlades in mellan den 25 och den 27 mars.

Undersökningen genomförs enligt metoden tele-SKOP, vilket innebär en kombination av intervjuer per telefon och postala enkäter samt en mindre andel från SKOP:s webbpanel som rekryterats slumpmässigt ur befolkningsregistret.

Förändringar mellan två mätperioder skall tolkas med stor försiktighet om de inte är statistiskt säkerställda. Av störst intresse är de trendmässiga förändringarna.

För att en förändring skall vara statistiskt säkerställd krävs en ökning eller minskning om ca 3,2% för Socialdemokraterna, ca 2,7% för Moderaterna och Sverigedemokraterna, ca 2,1 för Kristdemokraterna, ca 2,0% för Centerpartiet och Vänsterpartiet, ca 1,4% för Liberalerna och ca 1,2 för Miljöpartiet.