

Ekonomi-SKOP

Hushållens ekonomiska förväntningar 29 januari 2019

- kommentar av SKOP:s docent Örjan Hultåker

Efter riksdagsvalet och segdragna regeringsförhandlingar

- *Stark pessimism om Sveriges ekonomi*
- *Trenden fortsätter att peka nedåt*
- *Men många är optimistiska om hushållsekonomin*
- *Bland personer 60+ dominerar dock pessimisterna*

Det visar SKOP:s senaste undersökning av hushållens ekonomiska förväntningar. Under perioden mellan den 3 och den 17 januari 2019 intervjuades cirka 1.100 personer i åldern 18 till 84 år.

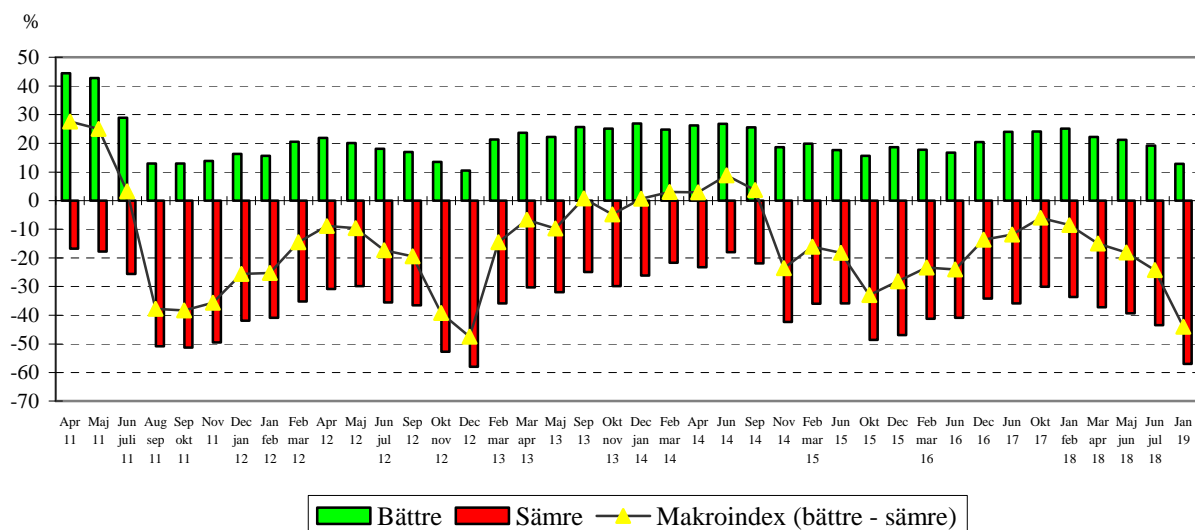
Stark pessimism om Sveriges ekonomi

– Svenskarna fortsätter att vara pessimistiska om Sveriges ekonomi, säger SKOP:s analytiker docent Örjan Hultåker.

Trenden fortsätter att peka nedåt

– Pessimismen har etablerat sig som den dominerande ekonomiska attityden trots att det har gått bra för Sveriges ekonomi. Trenden är nedåtriktad och ligger nu på den lägsta nivån sedan år 2012.

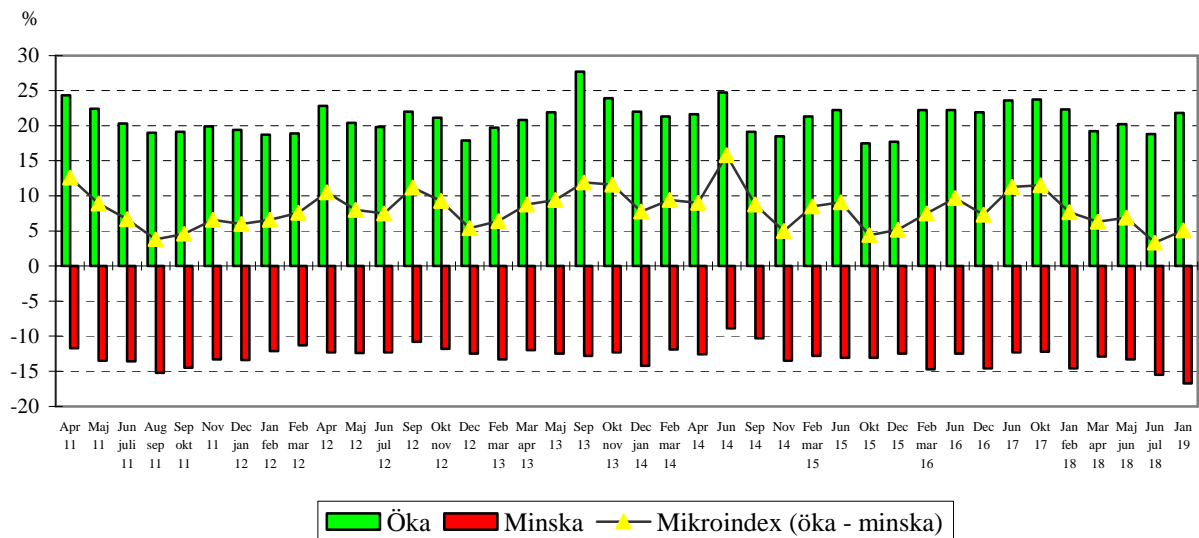
Tror Du att den ekonomiska situationen i Sverige kommer att bli bättre, sämre eller vara oförändrad under det kommande året?



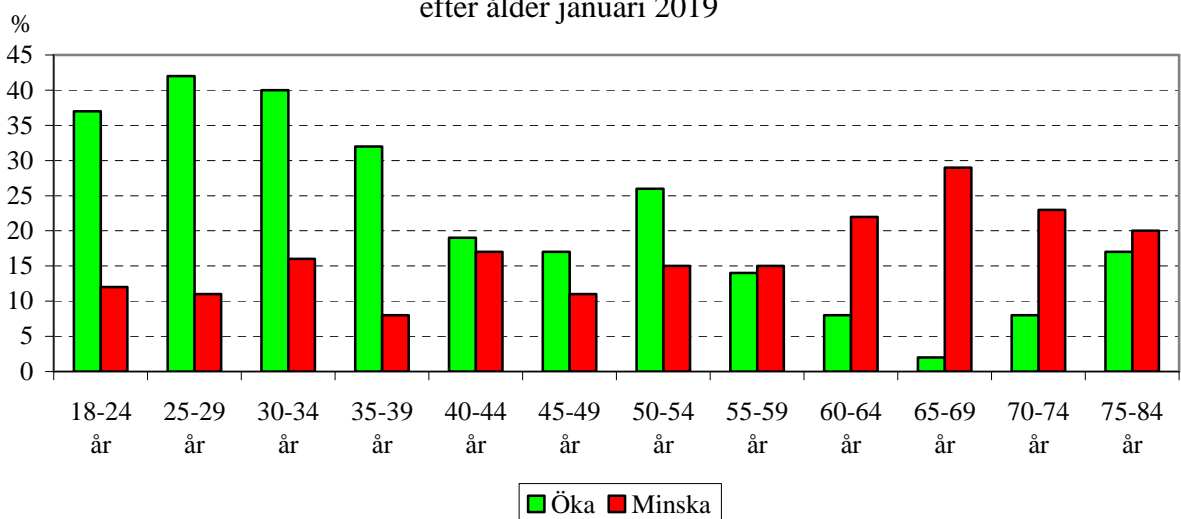
Men många är optimistiska om hushållsekonomin

– Trots den negativa synen på Sveriges ekonomi så finns det fler optimister än pessimister när det gäller den egna hushållsekonomin.

Tror Du att Din egen och familjens levnadsstandard kommer att öka, minska eller vara oförändrad under det kommande året?



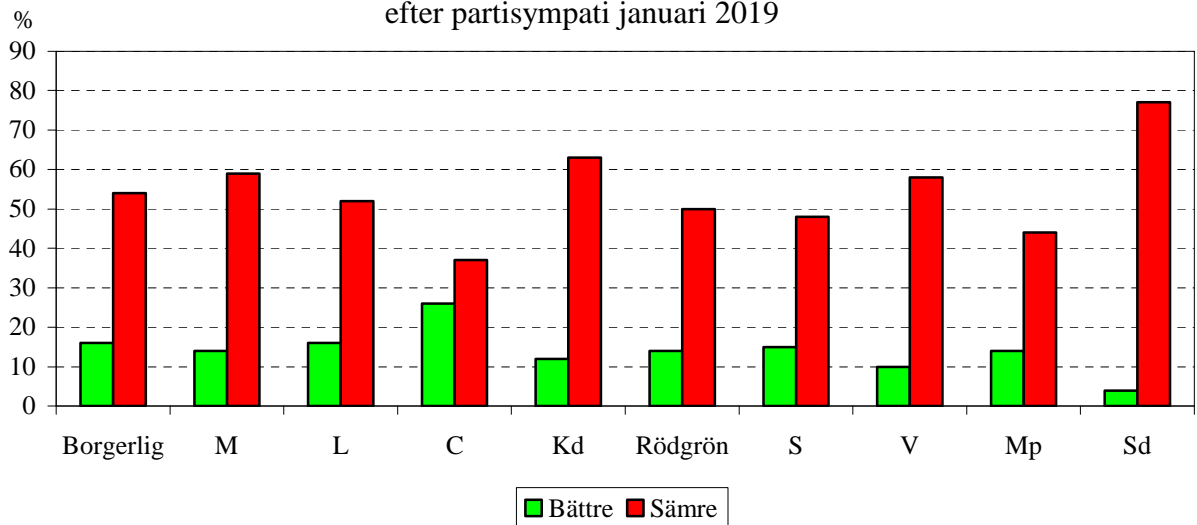
Tror Du att Din egen och familjens levnadsstandard kommer att öka, minska eller vara oförändrad under det kommande året? efter ålder januari 2019



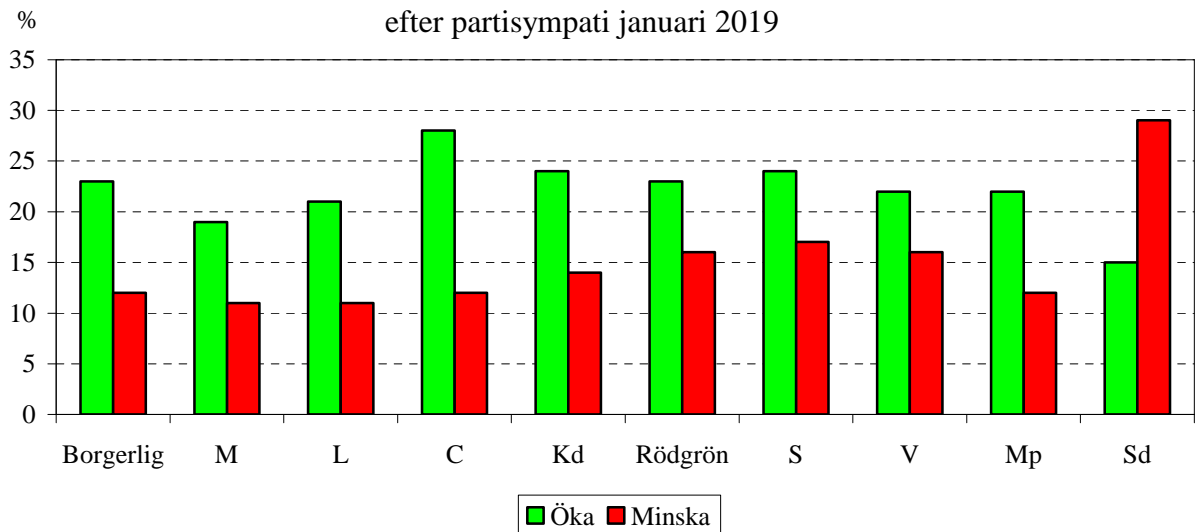
Bland personer 60+ dominerar dock pessimisterna

– Men bland personer som är över 60 år dominerar pessimisterna helt över optimisterna även när det gäller hushållsekonomin

Tror Du att den ekonomiska situationen i Sverige kommer att bli bättre, sämre eller vara oförändrad under det kommande året?
efter partisympati januari 2019



Tror Du att Din egen och familjens levnadsstandard kommer att öka, minska eller vara oförändrad under det kommande året?
efter partisympati januari 2019



SKOP:s makroindex

SKOP frågade, ”Tror Du att den ekonomiska situationen i Sverige kommer att bli bättre, sämre eller vara oförändrad under det kommande året?”.

SKOP:s makroindex över de ekonomiska förväntningarna är -44,0; Tabell 1. Det är en försämring om 19,7 enheter sedan juni (-24,3); Tabell 1. Makroindex är skillnaden mellan dem som tror att den ekonomiska situationen i Sverige skall förbättras respektive försämrans. Ett negativt makroindex visar att pessimisterna är fler än optimisterna.

56,9 procent befarar att Sveriges ekonomi skall försämrans

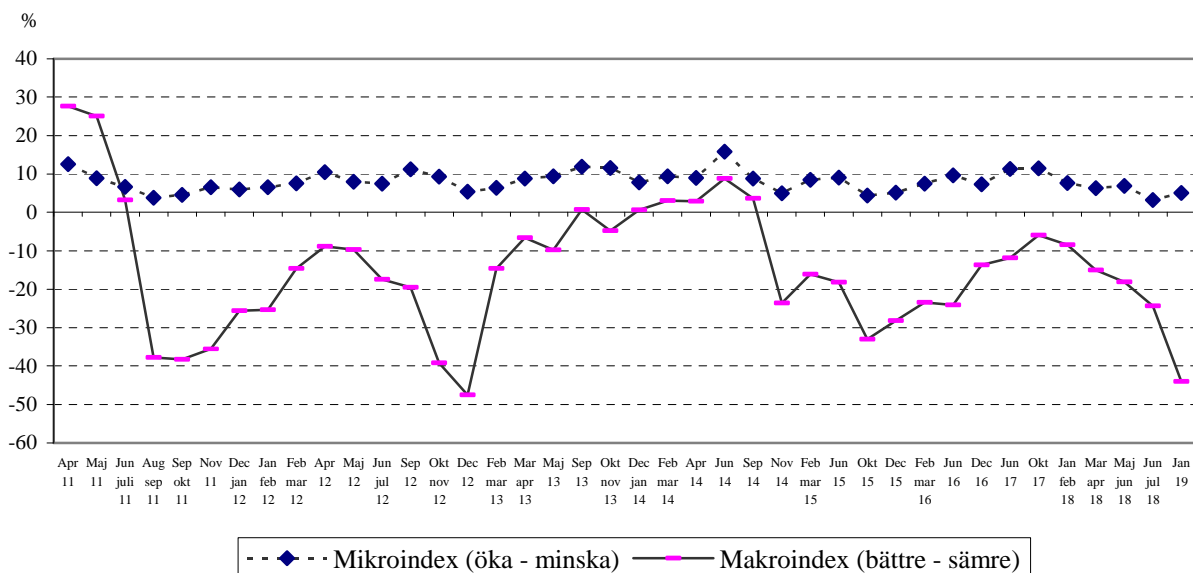
Nu är det 56,9 procent som befarar att Sveriges ekonomi skall bli sämre under det kommande året, vilket är 13,4 procentenheter fler än i juni (43,5 procent); Tabell 1.

12,9 procent tror att Sveriges ekonomi skall förbättras under det kommande året

Det är 12,9 procent av svenskarna som tror att Sveriges ekonomi skall förbättras under det kommande året, en minskning om 6,3 procentenheter sedan juni (19,2 procent).

En av tre svenskar (30,4 procent) tror att landets ekonomi blir oförändrad under det kommande året, ned 6,8 procentenheter från 37,2 procent.

Jämförelse mellan makro- och mikroindex



SKOP:s mikroindex

SKOP frågade, ”Tror Du att Din egen och familjens levnadsstandard kommer att öka, minska eller vara oförändrad under det kommande året?”.

SKOP:s mikroindex för hushållens förväntade levnadsstandard är nu +5,1; Tabell 2. Det är en ökning om 1,8 enhet från +3,3 i juni. Mikroindex är skillnaden mellan dem som tror på ökad respektive minskad levnadsstandard för det egna hushållet. Ett positivt mikroindex visar att optimisterna är fler än pessimisterna, vilket är vanligt beroende på livskarriären som gör att många normalt får högre inkomster med stigande ålder.

21,8 procent tror på förbättrad hushållsekonomi

Det är nu 21,8 procent som tror på en förbättrad hushållsekonomi under det kommande året, vilket är 3,0 procentenhet fler än i juni (18,8 procent); Tabell 2.

16,7 procent befarar att hushållsekonomin skall försämrans

Det är 16,7 procent som befarar att hushållsekonomin skall försämrans, vilket är 1,2 procentenhet fler än i juni (15,5 procent).

Tre av tio (61,5 procent) tror att hushållsekonomin förblir oförändrad, ned 4,1 procentenhet från 65,6 procent.

Metodbeskrivning

Under perioden mellan den 3 och den 17 januari 2019 intervjuades ett representativt urval i åldern 18-84 år som var bosatta i hela riket.

Undersökningen genomfördes som en webbenkät med SKOP:s webbpanel som rekryterats ur befolkningsregistret.

Tabell 1:
Procent

Tror Du att den ekonomiska situationen i Sverige kommer att bli bättre, sämre eller vara oförändrad under det kommande året?

	Jan 2019	Juni juli 2018	Jan febr 2018	Juni 2017	Dec 2016	Juni 2016	Dec 2015	Juni 2015
Mycket bättre	0,4	1,0	1,5	2,9	2,0	2,0	1,7	0,6
Litet bättre	12,5	18,2	23,6	21,1	18,5	14,8	17,0	17,1
Vara oförändrad	30,4	37,2	41,3	40,1	45,4	42,2	34,4	46,5
Litet sämre	47,3	36,0	26,8	27,3	27,9	32,2	37,7	30,7
Mycket sämre	9,6	7,5	6,8	8,6	6,3	8,7	9,2	5,2
Makroindex	-44,0	-24,3	-8,5	-11,9	-13,7	-24,1	-28,2	-18,2

Grupptabell	Andel som svarar					Antal svar	
	Mycket bättre	Litet bättre	Vara oförändrad	Litet sämre	Mycket sämre		
Kön							
Kvinna		A	14	33	44	8	466
Man		A	11	28	50	11	647
Ålder							
18 - 34 år		A	15	25	47	12	227
35 - 54 år		A	9	33	47	10	322
55 - 74 år		A	8	34	51	7	485
75 - 84 år		0	31	20	37	11	71
Arbetsgivare							
Privat sektor		A	12	30	50	8	409
Offentlig sektor		A	12	34	47	7	275
Arbetsgivare							
Kommun eller landsting		A	9	35	50	6	185
Företagare							
Egen företagare		0	9	33	47	10	66
Bostadsort							
Storstadsområden		A	12	27	53	8	384
Icke storstad		A	13	32	45	10	729
Rikspolitiskt block							
Borgerlig - M, L, C, Kd		0	16	30	47	7	---
Rödgrön - S, V, Mp		1	13	36	46	4	---
Rikspolitisk sympati							
Moderaterna		0	14	28	51	8	---
Liberalerna		0	16	33	43	9	---
Centern		0	26	37	36	1	---
Kristdemokraterna		0	12	25	53	10	---
Socialdemokraterna		1	14	37	46	2	---
Vänsterpartiet		1	9	32	49	9	---
Miljöpartiet		0	14	41	42	2	---
Sverigedemokraterna		0	4	19	51	26	---

A: Någon person, men färre än 1 procent.

Fet stil: Signifikant skillnad inom gruppen (med 95% sannolikhet).

Tabell 2: Tror Du att Din egen och familjens levnadsstandard kommer att öka, minska eller vara oförändrad under det kommande året?
Procent

	Jan 2019	Juni juli 2018	Jan febr 2018	Juni 2017	Dec 2016	Juni 2016	Dec 2015	Juni 2015
Öka	21,8	18,8	22,3	23,6	21,9	22,2	17,7	22,2
Vara oförändrad	61,5	65,6	63,1	64,0	63,6	65,4	69,8	64,7
Minska	16,7	15,5	14,6	12,3	14,6	12,5	12,5	13,1
Mikroindex	+5,1	+3,3	+7,7	+11,3	+7,3	+9,7	+5,2	+9,1

Grupptabell, januari 2019	Andel som svarar			Antal svar
	Öka	Vara oförändrad	Minska	
Kön				
Kvinna	19	65	16	463
Man	24	58	18	649
Ålder				
18 - 34 år	40	47	13	228
35 - 54 år	24	64	13	321
55 - 74 år	8	70	23	484
75 - 84 år	17	62	20	71
Arbetar inom				
Privat sektor	28	59	13	410
Offentlig sektor	28	62	10	275
Arbetsgivare				
Kommun eller landsting	27	64	10	185
Företagare				
Egen företagare	18	76	6	66
Bostadsort				
Storstadsområden	25	58	17	383
Icke storstad	20	63	17	729
Rikspolitiskt block				
Borgerlig - M, Fp, C, Kd	23	66	12	---
Rödgrön - S, V, Mp	23	60	16	---
Rikspolitisk sympati				
Moderaterna	19	70	11	---
Liberalerna	21	68	11	---
Centern	28	60	12	---
Kristdemokraterna	24	62	14	---
Socialdemokraterna	24	58	17	---
Vänsterpartiet	22	61	16	---
Miljöpartiet	22	66	12	---
Sverigedemokraterna	15	56	29	---

Fet stil: Signifikant skillnad inom gruppen (med 95% sannolikhet).

SKOP

Hushållens ekonomiska förväntningar
29 januari 2019