

Rapport från SKOP 3 september 2018

Trollfabrikernas falska nyheter

- kommentar av docent Örjan Hultåker

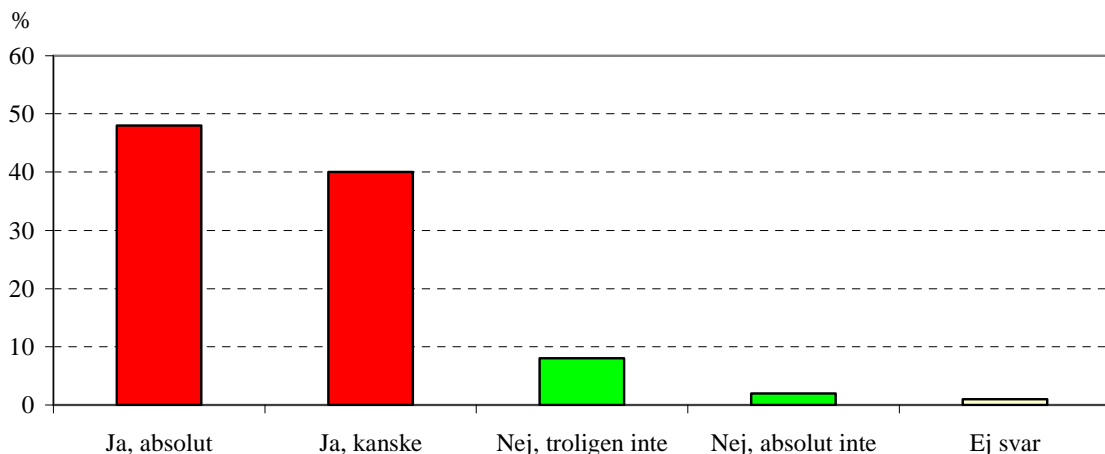
En majoritet tror att trollfabriker absolut påverkar valet

Inför riksdagsvalet frågade SKOP ett slumpmässigt urval ur svenska befolkningsregistret, ”Tror du att så kallade trollfabriker kommer att använda falska nyheter på Facebook och andra sociala media för att påverka det svenska riksdagsvalet i höst?”

Det finns en mycket stark övertygelse om att trollfabrikerna kommer att påverka med falska nyheter. Nästan varannan (48 procent) tror absolut att trollfabrikerna kommer att påverka. Ytterligare 40 procent tror att trollfabrikerna kanske kommer att göra det.

Det är få (10 procent) som inte tror att trollfabrikerna påverkar.

Tror du att så kallade trollfabriker kommer att använda falska nyheter på Facebook och andra sociala media för att påverka det svenska riksdagsvalet i höst?

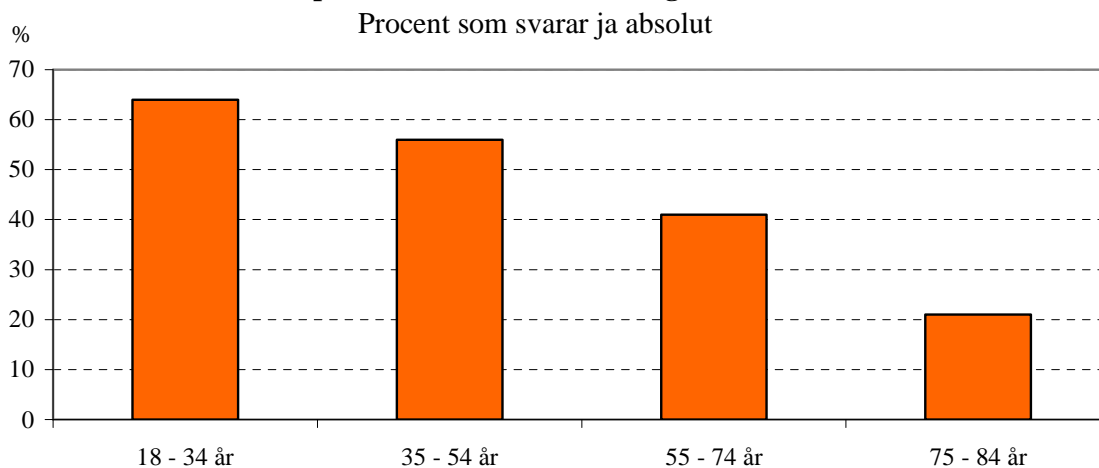


I alla partier är oron stor för att trollfabrikernas aktivitet under valrörelsen.

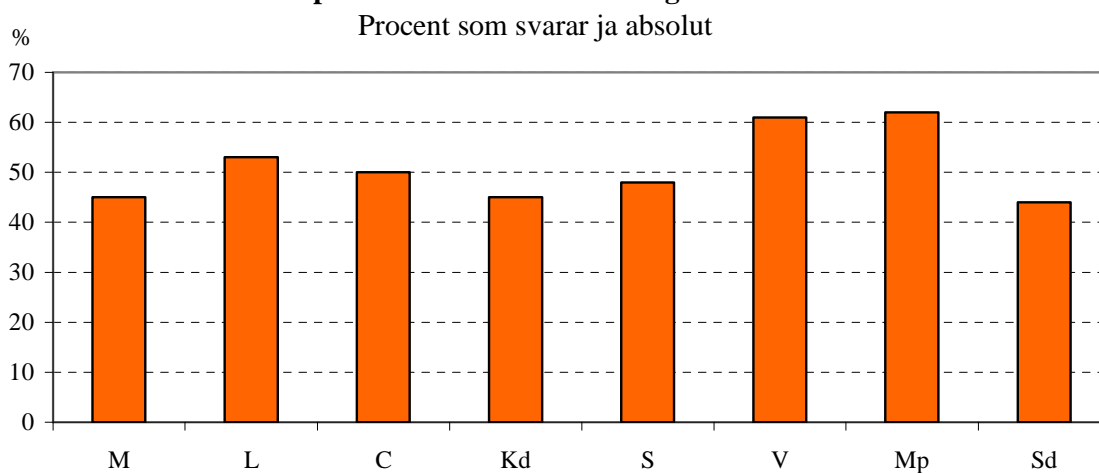
Men övertygelsen om trollfabrikerna varierar starkt med ålder. Ju yngre, desto starkare är farhågorna om påverkan från trollfabriker.

Bland de yngsta under 34 år tror två av tre (64 procent) att trollfabrikerna absolut använder falska nyheter på sociala medier för att påverka valet. I den äldsta gruppen mellan 75-84 år är det bara en av fem (21 procent) som tror detsamma.

**Tror du att så kallade trollfabriker kommer att använda
falska nyheter på Facebook och andra sociala media
för att påverka det svenska riksdagsvalet i höst?**



**Tror du att så kallade trollfabriker kommer att använda
falska nyheter på Facebook och andra sociala media
för att påverka det svenska riksdagsvalet i höst?**



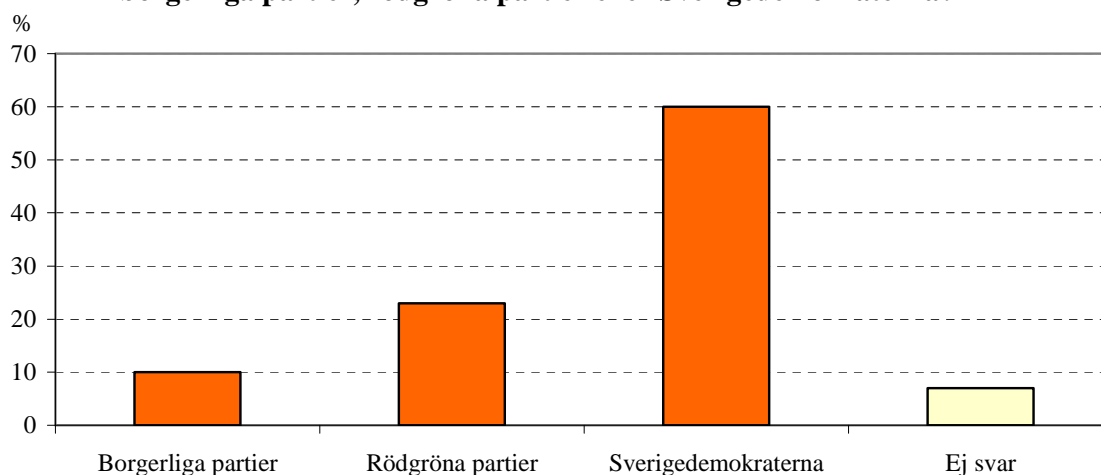
60 procent tror att Sverigedemokraterna gynnas främst

SKOP frågade vem som främst gynnas av trollfabrikernas falska nyheter, ”Tror du att sådana trollfabriker och falska nyheter främst kommer att gynna borgerliga partier, rödgröna partier eller Sverigedemokraterna?”

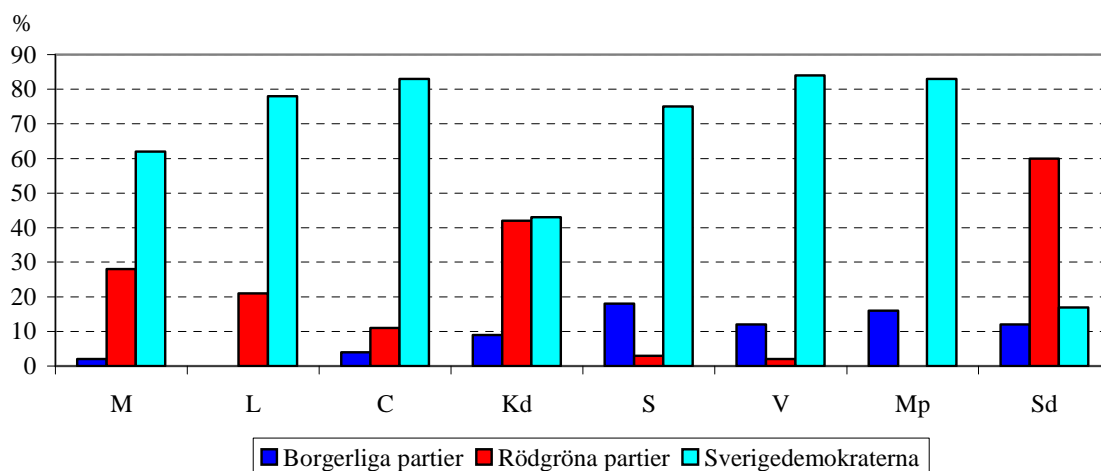
En majoritet (60 procent) tror att det främst är Sverigedemokraterna som gynnas av trollfabrikernas falska nyheter; Tabell 2.

En av fyra (23 procent) tror att det är de rödgröna partierna som främst gynnas. Det är relativt få som tror att trollfabrikerna gynnar de borgerliga partierna.

Tror du att sådana trollfabriker och falska nyheter främst kommer att gynna borgerliga partier, rödgröna partier eller Sverigedemokraterna?



Tror du att sådana trollfabriker och falska nyheter främst kommer att gynna borgerliga partier, rödgröna partier eller Sverigedemokraterna?



Vem man tror skall gynnas påverkas mycket starkt av den egna partisympatin. Bland både borgerliga och rödgröna sympatisörer tror en stor majoritet att det främst är Sverigedemokraterna som gynnas, även om relativt många kristdemokrater tror att trollfabrikerna gynnar de rödgröna partierna.

Bland Sverigedemokraternas sympatisörer tror en stor majoritet att det främst är de rödgröna partierna som gynnas.

Slutsatsen är att man tror att trollfabrikernas falska nyheter gynnar motståndarsidan. Det innebär en fara att eventuella valförluster kan skyllas på trollfabrikerna vilket kan undergräva tilltron till valsystelet.

Indirekt styrker svaren att Sverigedemokraternas sympatisörer främst uppfattar de rödgröna partierna som motståndarsidan.

Undersökningen avslutades i juli och en detaljerad metodbeskrivning finns på SKOP:s hemsida.

Tabell 1:
Procent**Tror du att så kallade trollfabriker kommer att använda falska nyheter på Facebook och andra sociala media för att påverka det svenska riksdagsvalet i höst?**

Juni 2018	
Ja, absolut	48
Ja, kanske	40
Nej, troligen inte	8
Nej, absolut inte	2
Ej svar	1
Antal svar	1 182

Grupp, juni 2018	Andel som svarar					Antal svar
	Ja, absolut	Ja, kanske	Nej, troligen inte	Nej, absolut inte	Ej svar	
Kön						
Kvinna	45	44	8	1	2	557
Man	52	37	8	2	1	625
Ålder						
18 - 34 år	64	32	3	1	0	142
35 - 54 år	56	34	7	2	1	313
55 - 74 år	41	47	10	1	1	564
75 - 84 år	21	57	16	1	5	142
Rikspolitiskt block						
Borgerlig - M, Fp, C, Kd	47	43	8	1	1	---
Rödgrön - S, V, Mp	53	40	6	1	1	---
Rikspolitisk sympati						
Moderaterna	45	44	9	1	1	---
Liberalerna	53	42	5	0	0	---
Centern	50	42	5	3	0	---
Kristdemokraterna	45	38	16	0	1	---
Socialdemokraterna	48	44	6	A	1	---
Vänsterpartiet	61	31	6	1	1	---
Miljöpartiet	62	36	2	0	0	---
Sverigedemokraterna	44	38	13	4	1	---

A: Någon person, men färre än 1 procent.

Fet stil: Signifikant skillnad inom gruppen (med 95% sannolikhet).

Tabell 2: Tror du att sådana trollfabriker och falska nyheter främst kommer att gynna ...
Procent

Juni 2018	
Borgerliga partier	10
Rödgröna partier	23
Sverigedemokraterna	60
Ej svar	7
Antal svar	1 182

Grupptabell, juni 2018	Andel som svarar				Antal svar
	Borgerliga partier	Rödgröna partier	Sverigedemokraterna	Ej svar	
Kön					
Kvinna	10	19	63	8	557
Man	10	26	58	5	625
Ålder					
18 - 34 år	6	18	71	5	142
35 - 54 år	8	22	64	5	313
55 - 74 år	14	24	57	6	564
75 - 84 år	14	31	40	15	142
Rikspolitiskt block					
Borgerlig - M, Fp, C, Kd	3	24	68	5	---
Rödgrön - S, V, Mp	16	2	78	4	---
Rikspolitisk sympati					
Moderaterna	2	28	62	8	---
Liberalerna	0	21	78	1	---
Centern	4	11	83	2	---
Kristdemokraterna	9	42	43	7	---
Socialdemokraterna	18	3	75	4	---
Vänsterpartiet	12	2	84	2	---
Miljöpartiet	16	0	83	1	---
Sverigedemokraterna	12	60	17	10	---

Fet stil: Signifikant skillnad inom gruppen (med 95% sannolikhet).