

## Ekonomirapport från SKOP om Hushållens inflationsförväntningar

8 augusti 2018

- kommentar av SKOP:s docent Örjan Hultåker

- *Starkt stigande inflationsförväntningar för matpriserna pga sommartorkan*
- *SKOP:s inflationsindex för matpriserna på högsta nivån sedan 2011*
- *Oro för stigande matpriserna driver upp inflationsförväntningarna*
- *Den torra varma sommaren kan bli en hjälp åt Riksbanken*

Det visar SKOP:s senaste undersökning av hushållens inflationsförväntningar. Under perioden mellan den 20 juni och den 21 juli 2018 intervjuades cirka 1.200 personer i åldern 18 till 84 år.

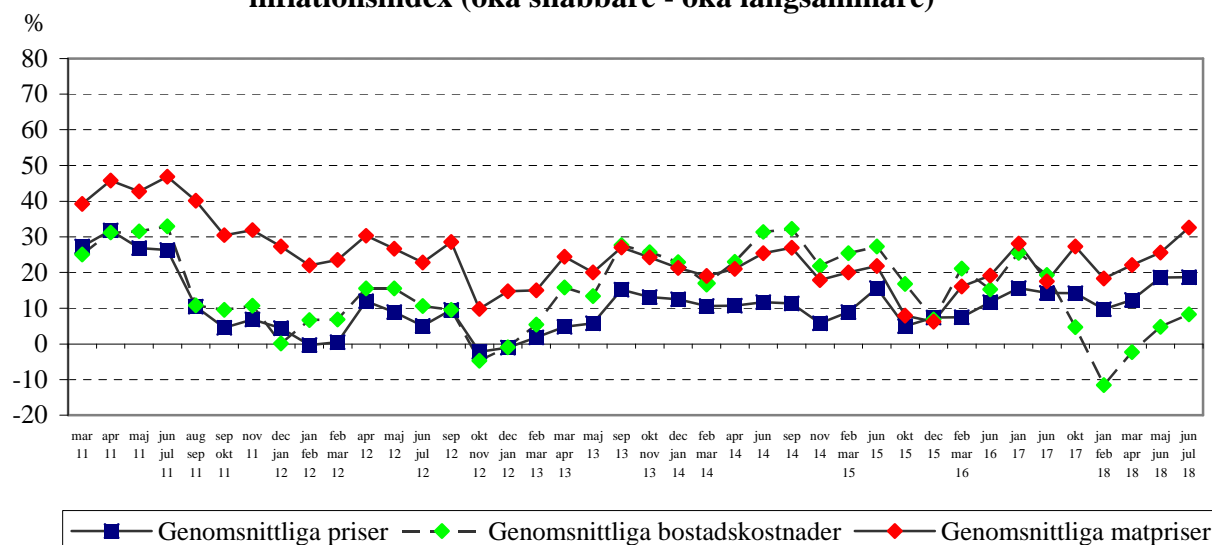
### Starkt stigande inflationsförväntningar för matpriserna pga sommartorkan

Förväntningar om stigande matpriser har under året legat i en uppåtriktad trend när allt fler hushåll befarar snabbare prisstegringstakt än under det senaste året.

– Den senaste månaden har oron för stigande matpriser accelererat och SKOP:s inflationsindex för matpriserna ligger på den högsta nivån på sju år. Inte sedan månadsskiftet augusti/september 2011 har index legat så högt, säger SKOP:s analytiker docent Örjan Hultåker.

– Sommarens torra och medias rapportering om böndernas situation har drivit upp oron för stigande matpriser.

Jämförelse mellan olika prisförväntningar  
inflationsindex (öka snabbare - öka långsammare)



## Oro för stigande matpriserna driver upp inflationsförväntningarna

– Under det senaste året har det varit fler hushåll som trott på stigande inflationstakt för matpriserna än för de genomsnittliga priserna. SKOP:s inflationsindex för matpriserna har indikerat snabbare prisökningar än inflationsindex för de genomsnittliga priserna.

– Även inflationsindex för bostadspriserna har under 2018 legat i en uppåtriktad trend men startade på en mycket lägre nivå än prisförväntningarna för maten. Om utvecklingen fortsätter riskerar även de att driva upp hushållens förväntningar om den genomsnittliga inflationen.

## Den torra varma sommaren kan bli en hjälp åt Riksbanken

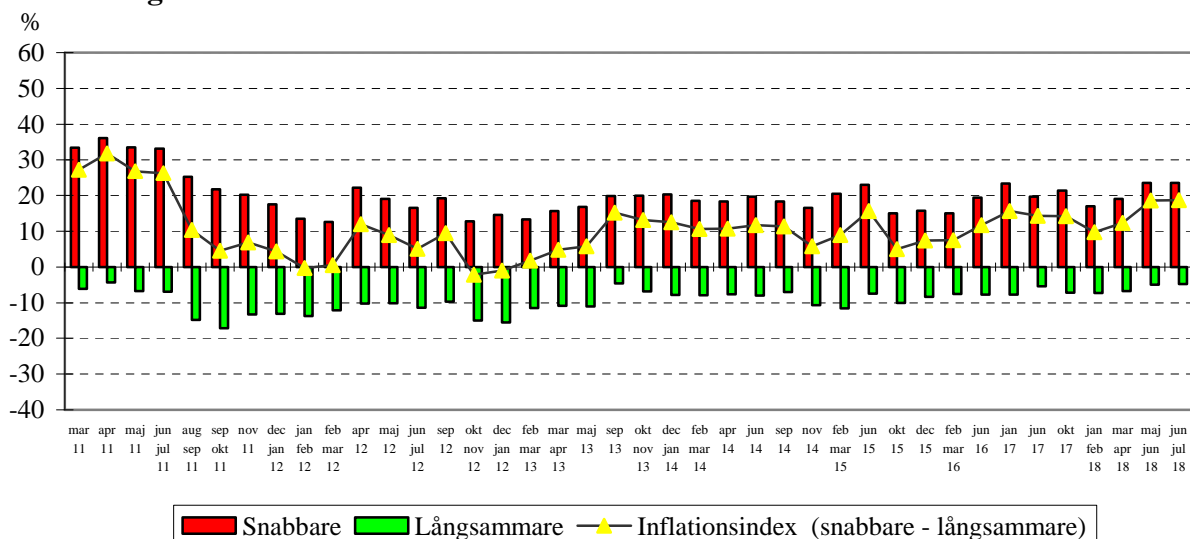
– Det kan bli den torra och varma sommaren och problemen för jordbruket i Sverige och övriga Europa som hjälper Riksbanken att höja hushållens inflationsförväntningar.

## SKOP:s inflationsindex för genomsnittlig prisökningstakt

Fråga: ”Tror Du att de genomsnittliga priserna kommer att öka snabbare, långsammare eller i samma takt som under de senaste 12 månaderna?”

SKOP:s inflationsindex för de genomsnittliga priserna är nu +18,7, upp marginella 0,1 enhet sedan maj/juni (+18,6); Tabell 1. SKOP:s inflationsindex beräknas som skillnaden mellan dem som tror att priserna skall öka snabbare respektive långsammare.

### Tror Du att de genomsnittliga priserna kommer att öka snabbare, långsammare eller i samma takt som under de senaste 12 månaderna?



## 23,5 procent befarar snabbare genomsnittlig prisökningstakt

Det är nu 23,5 procent av svenskarna som befarar en snabbare genomsnittlig prisökningstakt under det kommande året, vilket är oförändrat sedan maj/juni (23,5 procent); Tabell 1.

Det är 4,8 procent som tror på en långsammare genomsnittlig prisökningstakt, vilket är marginella 0,1 procentenhet färre än i maj/juni (4,9 procent).

Nästan två av tre svenskar (71,7 procent) räknar med oförändrad genomsnittlig prisökningstakt under det kommande året, upp 0,1 procentenhet från 71,6 procent.

## SKOP:s inflationsindex för maten

Fråga: ”Tror Du att de genomsnittliga matpriserna kommer att öka snabbare, långsammare eller i samma takt som under de senaste 12 månaderna?”

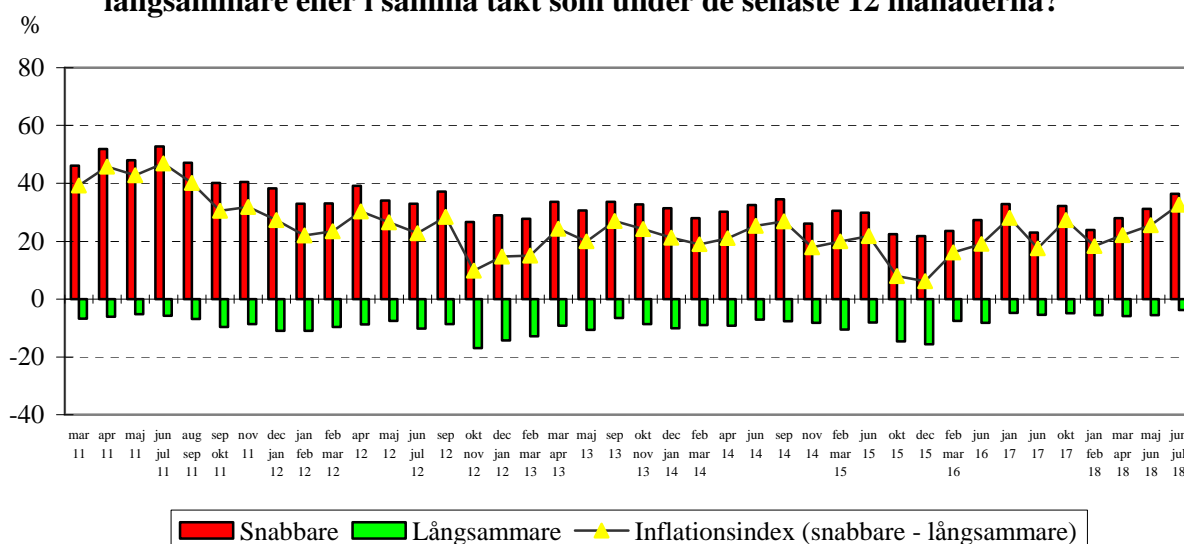
SKOP:s inflationsindex för matpriserna är +32,6. Det är en ökning om 7,0 enheter från +25,6 i maj/juni; Tabell 3.

Drygt var tredje svensk (36,4 procent) befarar nu att matpriserna skall öka snabbare under det kommande året. Det är 5,2 procentenheter fler än i maj/juni (31,2 procent).

Det är 3,8 procent som tror att matpriserna kommer att öka långsammare, vilket är 1,8 procentenhet färre än i maj/juni (5,6 procent).

En majoritet (59,8 procent) räknar med oförändrad prisstegringstakt för maten, ned 3,4 procentenheter från 63,2 procent.

### Tror Du att de genomsnittliga matpriserna kommer att öka snabbare, långsammare eller i samma takt som under de senaste 12 månaderna?



## SKOP:s inflationsindex för bostadskostnaderna

Fråga: ”Tror Du att de genomsnittliga bostadskostnaderna kommer att öka snabbare, långsammare eller i samma takt som under de senaste 12 månaderna?”

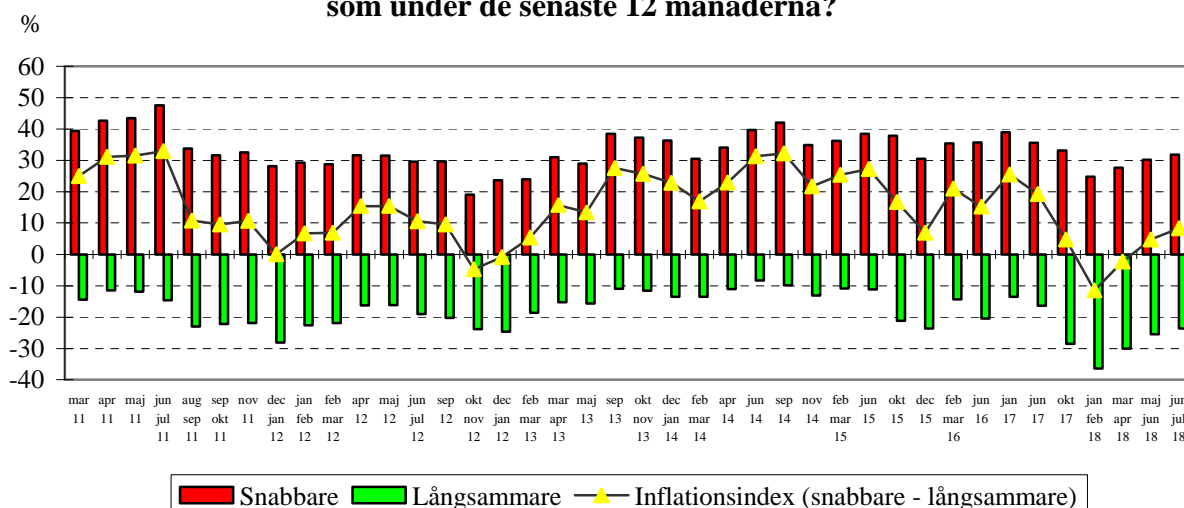
SKOP:s inflationsindex för bostadskostnaderna är +8,3; Tabell 2. Det är fler som befärrar att kostnaderna skall öka snabbare än som tror att de skall öka långsammare. I maj/juni var inflationsindex för bostadskostnaderna +4,8.

Nästan var tredje svensk (31,9 procent) tror att de genomsnittliga bostadskostnaderna skall öka snabbare under det kommande året, vilket är 1,7 procentenhet fler än i maj/juni (30,2 procent).

Ungefär en av fyra (23,6 procent) tror att bostadskostnaderna skall öka långsammare. Det var 25,4 procent i maj/juni.

Nästan varannan (44,5 procent) tror på oförändrad ökningstakt, upp marginella 0,1 procentenhet från 44,4 procent.

### Tror Du att de genomsnittliga bostadskostnaderna kommer att öka snabbare, långsammare eller i samma takt som under de senaste 12 månaderna?



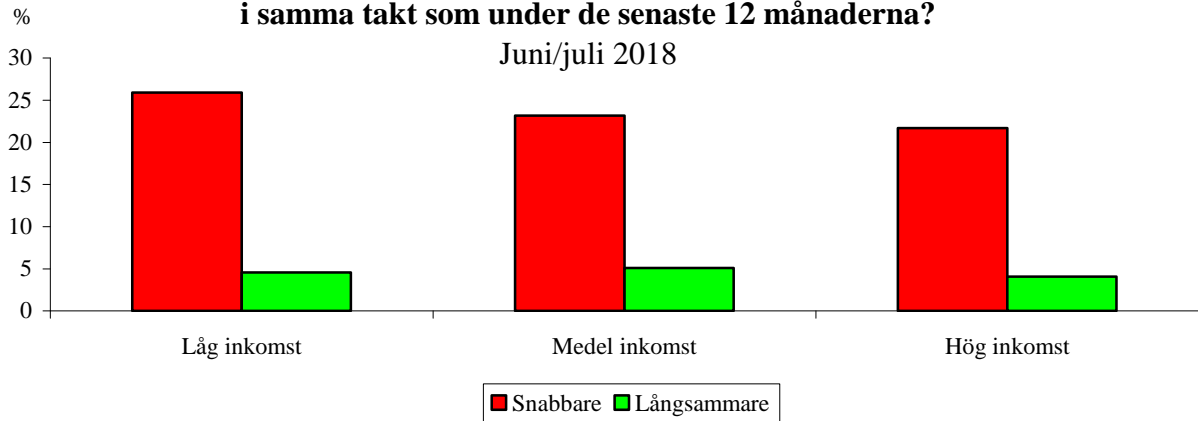
### Metodbeskrivning

Under perioden mellan den 20 juni och den 21 juli 2018 intervjuades ett representativt urval i åldern 18-84 år som var bosatta i hela riket. Basen i urvalet hämtades från befolkningsregistret.

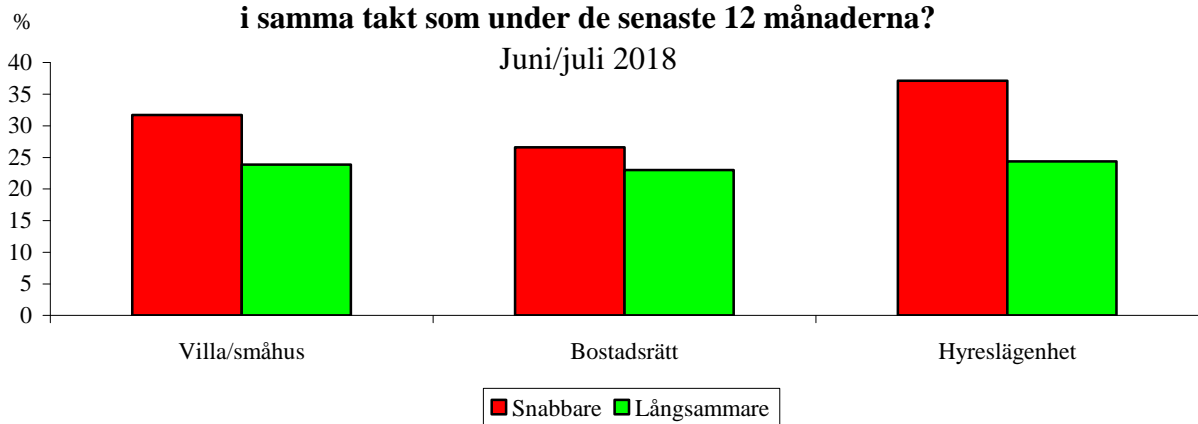
Undersökningen genomförs enligt metoden tele-SKOP, vilket innebär en kombination av intervjuer genom postala enkäter och telefon med ett slumpmässigt urval ur befolkningsregistret samt en mindre andel från SKOP:s webbpanel som rekryterats ur befolkningsregistret.

Intervjupersonerna söks i första hand via postal enkät och vid behov med telefonuppföljningar i vissa grupper om det bedöms nödvändigt. Svaren har viktats så att webbintervjuerna svarar för en tredjedel av svaren.

**Tror Du att de genomsnittliga priserna kommer att öka snabbare, långsammare eller i samma takt som under de senaste 12 månaderna?**



**Tror Du att de genomsnittliga bostadskostnaderna kommer att öka snabbare, långsammare eller i samma takt som under de senaste 12 månaderna?**



**Tabell 1:**

Procent

Om det kommande året

**Tror Du att de genomsnittliga priserna kommer att öka snabbare, långsammare eller i samma takt som under de senaste 12 månaderna?**

	<b>Juni juli 2018</b>	Maj juni 2018	Mars april 2018	Jan febr 2018	Okt 2017	Juni 2017	Jan 2017	Jun 2016	Febr mars 2016	Dec 2015	Okt 2015
Snabbare	<b>23,5</b>	23,5	19,0	17,0	21,4	19,7	23,3	19,4	15,0	15,7	15,0
Oförändrade	<b>71,7</b>	71,6	74,2	75,7	71,4	74,8	69,1	73,0	77,6	76,0	75,0
Långsammare	<b>4,8</b>	4,9	6,7	7,3	7,2	5,4	7,7	7,7	7,5	8,3	10,0
Inflationsindex	<b>+18,7</b>	+18,6	+12,3	+9,7	+14,2	+14,3	+15,6	+11,7	+7,5	+7,4	+5,0

**Tabell 2:**

Procent

Om det kommande året

**Tror Du att de genomsnittliga bostadskostnaderna kommer att öka snabbare, långsammare eller i samma takt som under de senaste 12 månaderna?**

	<b>Juni juli 2018</b>	Maj juni 2018	Mars april 2018	Jan febr 2018	Okt 2017	Juni 2017	Jan 2017	Jun 2016	Febr mars 2016	Dec 2015	Okt 2015
Snabbare	<b>31,9</b>	30,2	27,7	24,8	33,2	35,6	39,0	35,7	35,4	30,5	37,9
Oförändrade	<b>44,5</b>	44,4	42,4	38,9	38,3	48,0	47,5	43,9	50,3	46,0	41,0
Långsammare	<b>23,6</b>	25,4	30,0	36,3	28,5	16,3	13,5	20,4	14,3	23,6	21,1
Inflationsindex	<b>+8,3</b>	+4,8	-2,3	-11,5	+4,7	+19,3	+25,5	+15,3	+21,1	+6,9	+16,8

**Tabell 3:**

Procent

Om det kommande året

**Tror Du att de genomsnittliga matpriserna kommer att öka snabbare, långsammare eller i samma takt som under de senaste 12 månaderna?**

	<b>Juni juli 2018</b>	Maj juni 2018	Mars april 2018	Jan febr 2018	Okt 2017	Juni 2017	Jan 2017	Jun 2016	Febr mars 2016	Dec 2015	Okt 2015
Snabbare	<b>36,4</b>	31,2	28,0	23,9	32,2	23,0	32,9	27,3	23,6	21,8	22,5
Oförändrade	<b>59,8</b>	63,2	66,1	70,6	62,9	71,4	62,4	64,6	68,9	62,6	62,9
Långsammare	<b>3,8</b>	5,6	5,9	5,6	4,9	5,5	4,8	8,2	7,5	15,6	14,6
Inflationsindex	<b>+32,6</b>	+25,6	+22,1	+18,3	+27,3	+17,5	+28,1	+19,1	+16,1	+6,2	+7,9