

## Ekonomirapport från SKOP om Hushållens ränteförväntningar, 2 juli 2018 - kommentar av SKOP:s Örjan Hultåker

Inför riksbankens räntebesked och penningpolitiska rapport:

- Var fjärde svensk (24 procent) tror att räntorna är högre redan om tre månader
- 65 procent tror att räntorna är högre om ett år
- Sedan juni 2016 har en majoritet trott på räntehöjningar inom ett år
- Lika länge har ungefär var fjärde svensk trott på räntehöjningar inom tre månader
- Riksbankens prognoser påverkar inte längre hushållens ränteförväntningar

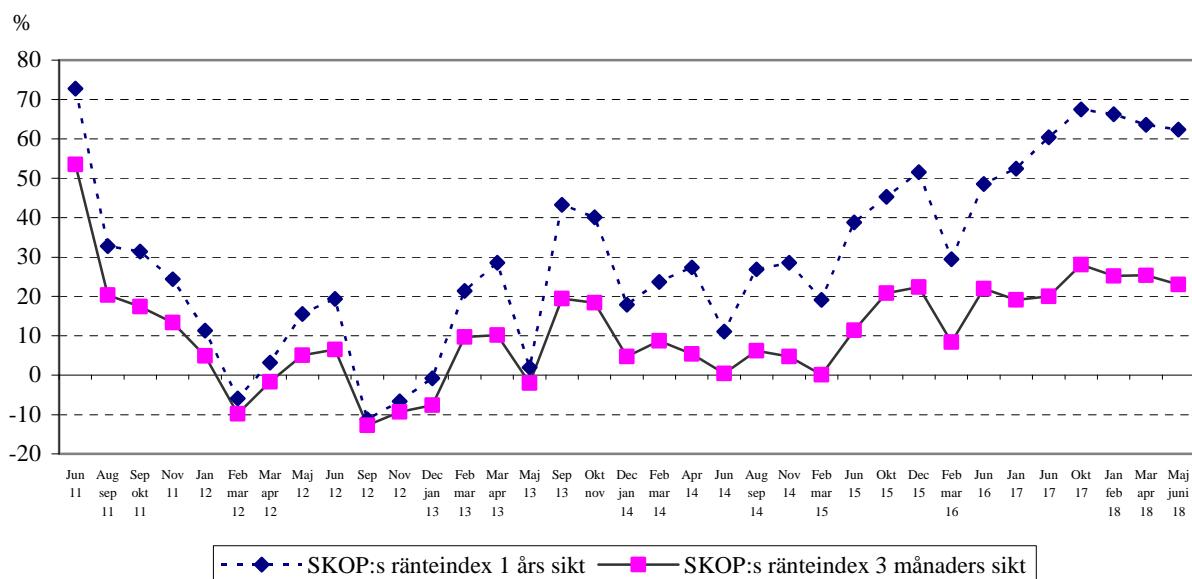
Det visar SKOP:s senaste undersökning av hushållens ränteförväntningar. Under perioden mellan den 8 maj och den 18 juni 2018 intervjuades drygt 1.200 personer i åldern 18 till 84 år.

### Ränteförväntningar på 1 års sikt

Fråga: ”Tror Du att räntorna under det kommande året kommer att gå upp mycket, gå upp litet, vara oförändrade, gå ned litet eller gå ned mycket?”

SKOP:s långa ränteindex är +62,3 inför halvårsskiftet 2018; Tabell 2. Det är en liten minskning om 1,2 enhet sedan mars/april (+63,5). Det långa ränteindex beräknas som skillnaden mellan dem som tror att räntorna går upp respektive ned under det kommande året.

**Hushållens ränteförväntningar**



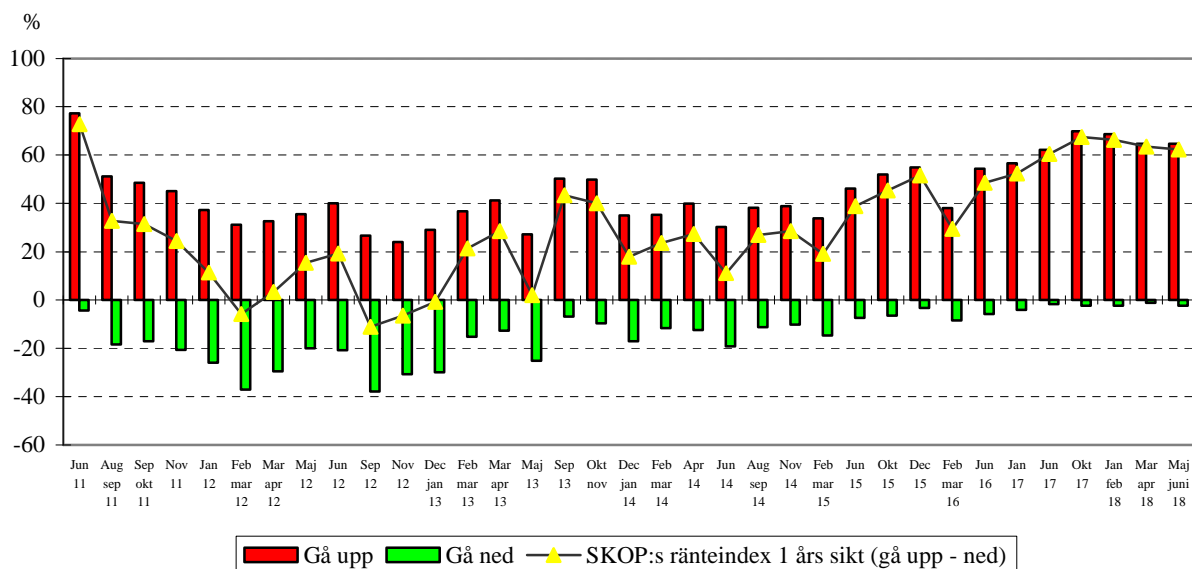
### 64,7 procent tror att räntorna är högre om 1 år

Det är en stor majoritet (64,7 procent) som befarar att räntorna blir högre om ett år. Det är oförändrat jämfört med mars/april (64,7 procent); Tabell 2.

Det är få 2,4 procent som tror att räntorna kommer att vara lägre om ett år, vilket dock är en fördubbling från mars/april (1,2 procent).

En av tre (32,9 procent) räknar med oförändrade räntor om ett år, ned 1,1 procentenhet sedan mars/april (34,0 procent).

### Tror Du att räntorna under det kommande året kommer att ...



### Ränteförväntningarna på 3 månaders sikt

Fråga: "Vad tror Du? Kommer räntorna att vara högre, lägre eller oförändrade om tre månader?"

SKOP:s korta index är +23,0 inför halvårsskiftet. Det är 2,3 enheter mindre än i mars/april (25,3 enheter); Tabell 1. SKOP:s korta ränteindex beräknas som skillnaden mellan dem som tror att räntorna går upp respektive ned på tre månaders sikt.

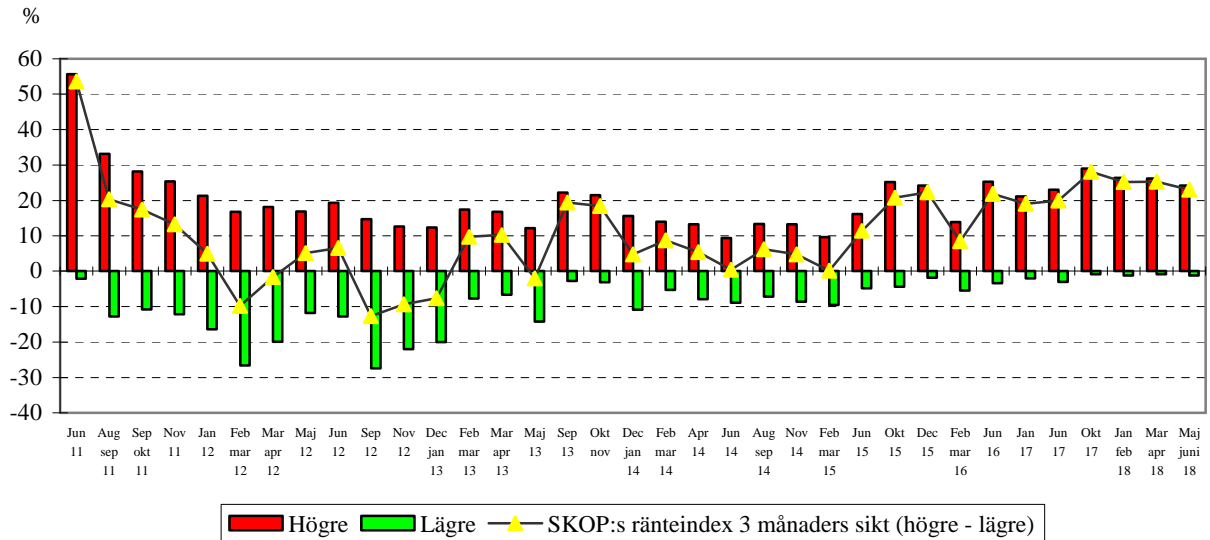
### 24,2 procent tror att räntorna är högre redan om 3 månader

En av fyra svenskar (24,2 procent) befarar fortfarande att räntorna är högre redan om tre månader; Tabell 1. Det är 2,0 procentenheter färre än i mars/april (26,2 procent).

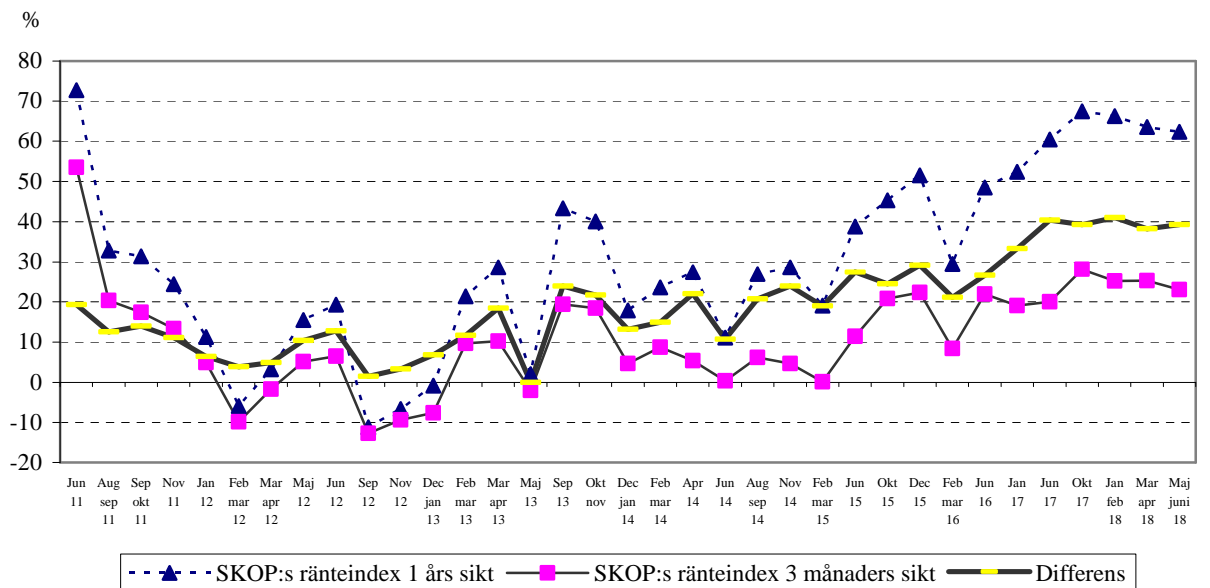
Ett mycket litet fåtal (1,2 procent) tror att räntorna kommer att vara lägre om tre månader, vilket är marginella 0,3 procentenhet fler än i mars/april (0,9 procent).

Tre av fyra (74,6 procent) räknar fortfarande med att räntorna är oförändrade om tre månader, upp 1,6 procentenheter från 73,0 procent.

**Kommer räntorna att vara  
högre, lägre eller oförändrade om tre månader?**



**Differens mellan SKOP:s index för korta och långa ränteförväntningar**



## **Sedan juni 2016 har en majoritet trott på räntehöjningar inom ett år**

– SKOP:s analytiker docent Örjan Hultåker konstaterar att hushållens ränteförväntningar har varit mycket stabila under de senaste två åren.

– En majoritet har trott på räntehöjningar inom ett år och var fjärde trott att de kommer redan inom tre månader. Under lång tid har svenskarna förväntat sig ränteförväntningar som inte har kommit.

## **Riksbankens prognoser påverkar inte längre hushållens ränteförväntningar**

– Under samma period har riksbanken förändrat sina prognoser för räntebanan, men det har inte påverkat hushållens ränteförväntningar. Bankens prognoser får inget genomslag i opinionsbildningen bland hushållen.

– I december 2017 räknade t.ex. Riksbanken med att reporäntan skulle börja höjas i långsam takt i mitten av i år 2018. I april i år hade banken förändrat sin prognos så att räntehöjningen förväntades ske först i slutet av året.

– Det obefintliga genomslaget för Riksbankens prognoser får givetvis konsekvenser för hushållens ekonomiska beteende.

**Tabell 1: Vad tror Du? Kommer räntorna att vara högre, lägre eller oförändrade om tre månader?**  
Procent

|             | <b>Maj<br/>juni<br/>2018</b> | Mars<br>april<br>2018 | Jan<br>febr<br>2018 | Okt<br>2017 | Juni<br>2017 | Jan<br>2017 | Juni<br>2016 | Febr<br>mars<br>2016 | Dec<br>2015 | Okt<br>2015 | Juni<br>2015 |
|-------------|------------------------------|-----------------------|---------------------|-------------|--------------|-------------|--------------|----------------------|-------------|-------------|--------------|
| Högre       | <b>24,2</b>                  | 26,2                  | 26,4                | 29,0        | 23,0         | 21,1        | 25,3         | 13,9                 | 24,2        | 25,2        | 16,2         |
| Oförändrade | <b>74,6</b>                  | 73,0                  | 72,5                | 70,1        | 74,0         | 76,9        | 71,3         | 80,6                 | 73,9        | 70,5        | 79,0         |
| Lägre       | <b>1,2</b>                   | 0,9                   | 1,2                 | 0,9         | 3,0          | 2,0         | 3,4          | 5,5                  | 1,9         | 4,4         | 4,8          |
| Ränteindex  | <b>+23,0</b>                 | +25,3                 | +25,2               | +28,1       | +20,0        | +19,1       | +21,9        | +8,4                 | +22,3       | +20,8       | +11,4        |

SKOP:s korta ränteindex = %högre - %lägre

**Tabell 2: Tror Du att räntorna under det kommande året kommer att ...**  
Procent

|               | <b>Maj<br/>juni<br/>2018</b> | Mars<br>april<br>2018 | Jan<br>febr<br>2018 | Okt<br>2017 | Juni<br>2017 | Jan<br>2017 | Juni<br>2016 | Febr<br>mars<br>2016 | Dec<br>2015 | Okt<br>2015 | Juni<br>2015 |
|---------------|------------------------------|-----------------------|---------------------|-------------|--------------|-------------|--------------|----------------------|-------------|-------------|--------------|
| Gå upp mycket | <b>3,6</b>                   | 3,3                   | 3,9                 | 4,1         | 4,1          | 5,3         | 6,7          | 2,3                  | 3,5         | 4,6         | 2,4          |
| Gå upp litet  | <b>61,1</b>                  | 61,4                  | 64,7                | 65,7        | 58,1         | 51,3        | 47,7         | 35,7                 | 51,4        | 47,3        | 43,8         |
| Oförändrade   | <b>32,9</b>                  | 34,0                  | 29,1                | 27,8        | 36,0         | 39,2        | 39,8         | 53,5                 | 41,8        | 41,6        | 46,4         |
| Gå ned litet  | <b>2,2</b>                   | 1,1                   | 2,2                 | 2,2         | 1,4          | 4,1         | 5,0          | 7,8                  | 3,0         | 6,2         | 7,2          |
| Gå ned mycket | <b>0,2</b>                   | 0,1                   | 0,2                 | 0,2         | 0,4          | 0,1         | 0,9          | 0,7                  | 0,4         | 0,4         | 0,2          |
| Ränteindex    | <b>+62,3</b>                 | +63,5                 | +66,2               | +67,4       | +60,4        | +52,4       | +48,5        | +29,5                | +51,5       | +45,3       | +38,8        |

SKOP:s långa ränteindex = %upp - %ned