

## Ekonomirapport från SKOP om Hushållens förväntningar om arbetsmarknaden 18 maj 2018

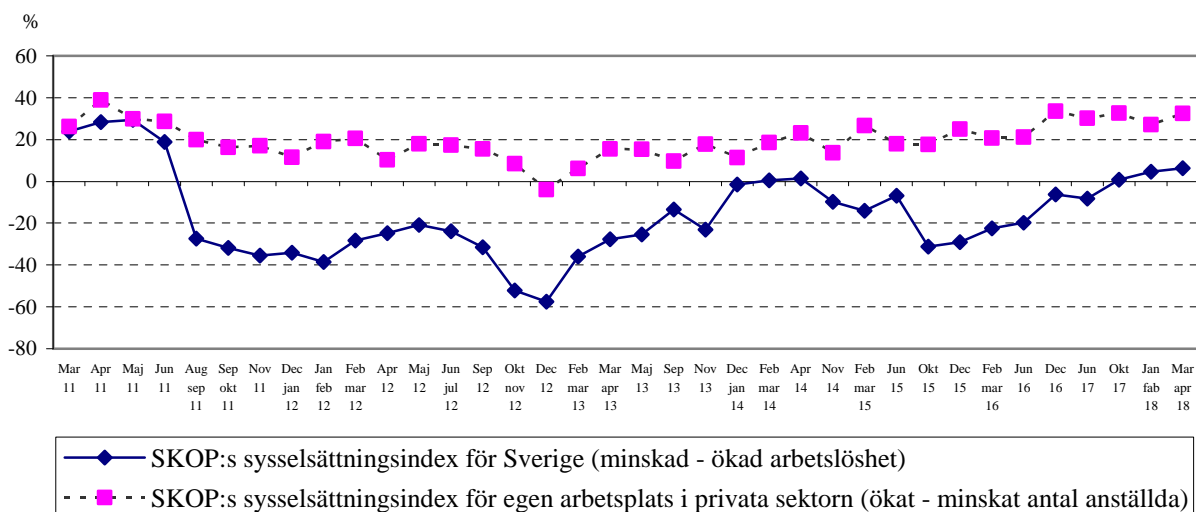
- kommentar av SKOP:s Örjan Hultåker

- *Ökad optimism om sysselsättningen i Sverige*
- *Allt färre svenskar räds arbetslöshet*
- *Mest optimistiska är rödgröna sympatisörer*
- *En majoritet av Sverigedemokraterna är pessimister*
- *45,8 procent inom privat sektor räknar med fler anställda på den egna arbetsplatsen*

Det visar SKOP:s senaste undersökning av hushållens förväntningar om arbetsmarknaden. Under perioden mellan den 16 mars och den 13 april 2018 intervjuades drygt 1350 personer i åldern 18 till 84 år.

### Ökad optimism om sysselsättningen i Sverige

Jämförelse svenskarnas förväntningar om sysselsättning i Sverige och förändring av antalet anställda på den egna arbetsplatsen



### Allt färre svenskar räds ökad arbetslöshet

– I drygt två år har svenskarna successivt blivit mer optimistiska om sysselsättningen i Sverige., säger SKOP:s analytiker docent Örjan Hultåker. SKOP:s sysselsättningsindex för Sverige ligger nu (+6,3) på den högsta nivån sedan sommaren 2011.

– Det är allt färre som är rädda för ökad arbetslöshet. För tredje mätningen i rad är det nu fler som tror på minskad än på ökad arbetslöshet.

### Mest optimistiska är rödgröna sympatisörer

Mest optimistiska om arbetsmarknaden är personer som sympatiserar med något av de rödgröna partierna. Av dem är varannan (50 procent) optimistisk och tror att arbetslösheten kommer att minska ytterligare under det kommande året. Det skall jämföras med att bara var tredje borgerlig sympatisör (34 procent) tror detsamma.

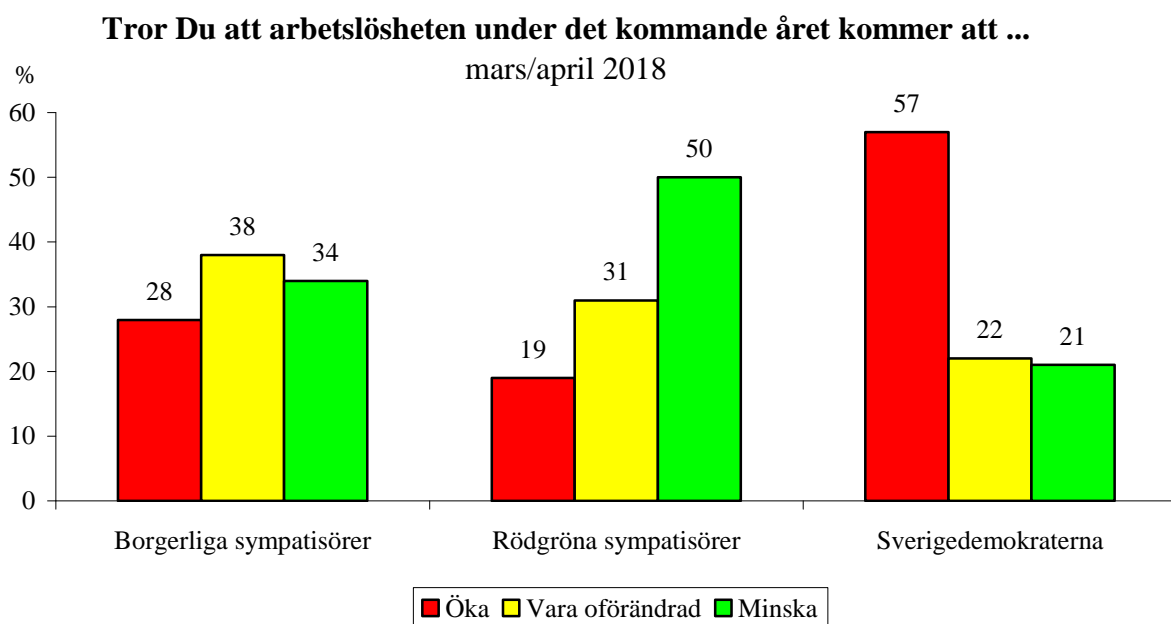
– Den optimismen talar till Socialdemokraternas fördel när valrörelsen drar igång säger Örjan Hultåker.

### En majoritet av Sverigedemokraterna är pessimister

Men vi har en starkt politiserad konjunkturbild bland de svenska väljarna. En majoritet av Sverigedemokraternas väljare (57 procent) befarar att arbetslösheten skall öka under det kommande året.

– Det försvårar valrörelsen för den socialdemokratiska regeringen enligt Örjan Hultåker. Det blir inte lätt för Socialdemokraterna att vinna över SD-sympatisörer med argument om framgångsrik ekonomisk politik när dessa inte känner igen sig i lovorden utan i stället fruktar ökad arbetslöshet.

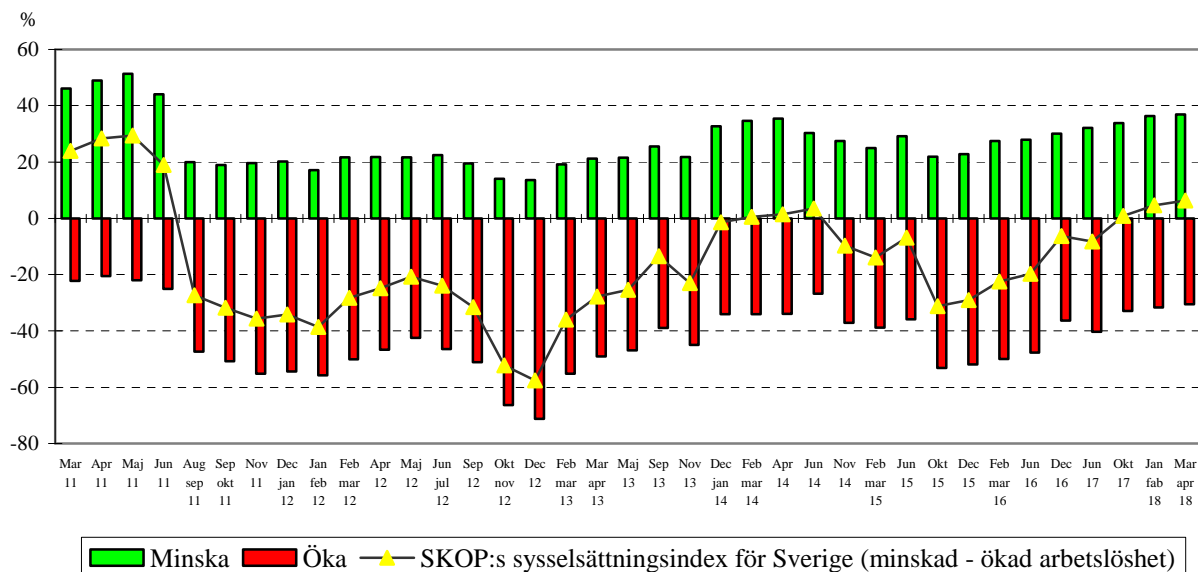
– Känslor kan dominera över officiell statistik och ekonomiska prognoser.



## SKOP:s sysselsättningsindex

Fråga: ”Tror Du att arbetslösheten under det kommande året kommer att öka mycket, öka litet, vara oförändrad, minska litet eller minska mycket?”

### Tror Du att arbetslösheten under det kommande året kommer att ...



SKOP:s sysselsättningsindex var +6,3 i mars/april; Tabell 1. Det var en förbättring om 1,7 enhet sedan januari/februari (+4,6). SKOP:s sysselsättningsindex för Sverige beräknas som skillnaden mellan dem som tror att arbetslösheten skall minska respektive öka.

### 36,8 procent tror på minskad arbetslöshet

Drygt var tredje intervjuperson (36,8 procent) tror på minskad arbetslöshet, vilket är 0,5 procentenhet fler än i januari/februari (36,3 procent); Tabell 1

### 30,5 procent befarar på ökad arbetslöshet

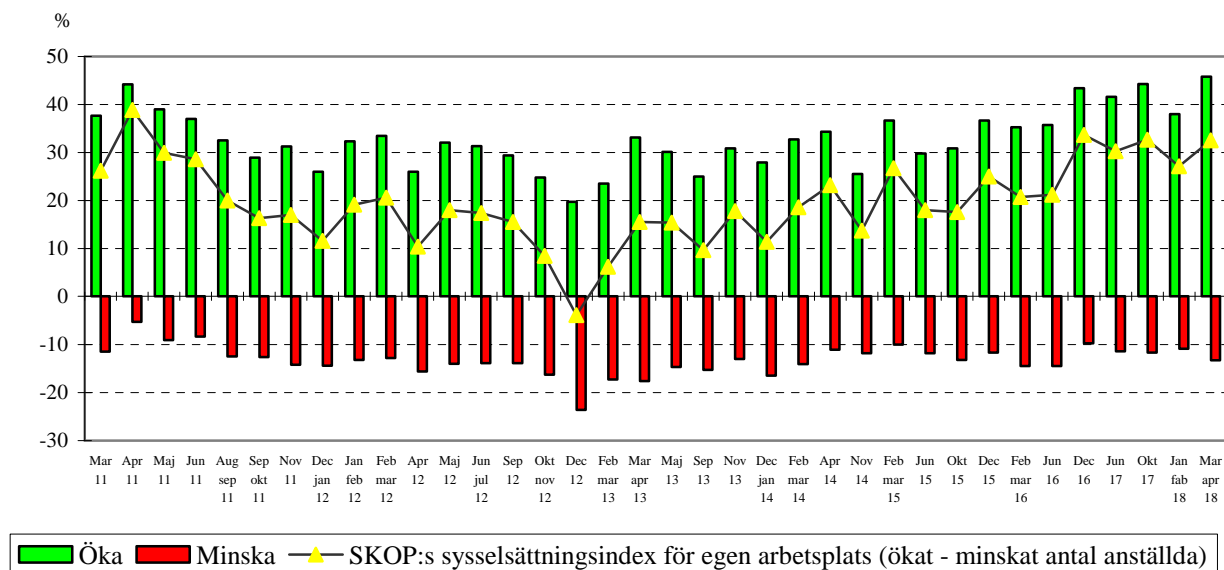
Det är färre (30,5 procent) som befarar att arbetslösheten skall öka under det kommande året, vilket är en minskning om 1,2 procentenhet; Tabell 1.

Det är 32,7 procent som räknar med oförändrad arbetslöshet, upp 0,6 procentenhet från 32,1 procent.

### SKOP:s sysselsättningsindex för den egna arbetsplatsen i privat sektor

SKOP presenterar också ett sysselsättningsindex över vad personer som är sysselsatta i den privata sektorn tror om sysselsättningen på den egna arbetsplatsen. Fråga, ”Kommer man på Din arbetsplats att försöka öka eller minska antalet anställda under de närmaste 3 månaderna? Eller kommer det att vara oförändrat?”

Om sysselsatt i den privata sektorn  
**Kommer man på Din arbetsplats att försöka  
 öka eller minska antalet anställda under de närmaste 3 månaderna?  
 Eller kommer det att vara oförändrat?**



SKOP:s sysselsättningsindex för den egna arbetsplatsen i privat sektor var +32,5 i mars/april; Tabell 2. Det är en ökning om 5,4 enheter sedan januari/februari (+27,1). SKOP:s sysselsättningsindex för egen arbetsplats i privat sektor beräknas som skillnaden mellan dem som tror att antalet anställda skall öka respektive minska under de kommande tre månaderna. Det normala är att detta index har ett positivt värde.

#### 45,8 procent inom privat sektor räknar med fler anställda på den egna arbetsplatsen

Nästan varannan person som är anställd i privat sektor (45,8 procent) tror i mars/april att antalet anställda skall öka på den egna arbetsplatsen under de kommande tre månaderna. Det är 7,8 procentenheter fler än i januari/februari (38,0 procent); Tabell 2.

Inom den privata sektorn är det 13,3 procent som befarar att antalet anställda skall minska på deras egen arbetsplats, vilket är 2,4 procentenheter fler än i januari/februari (10,9 procent).

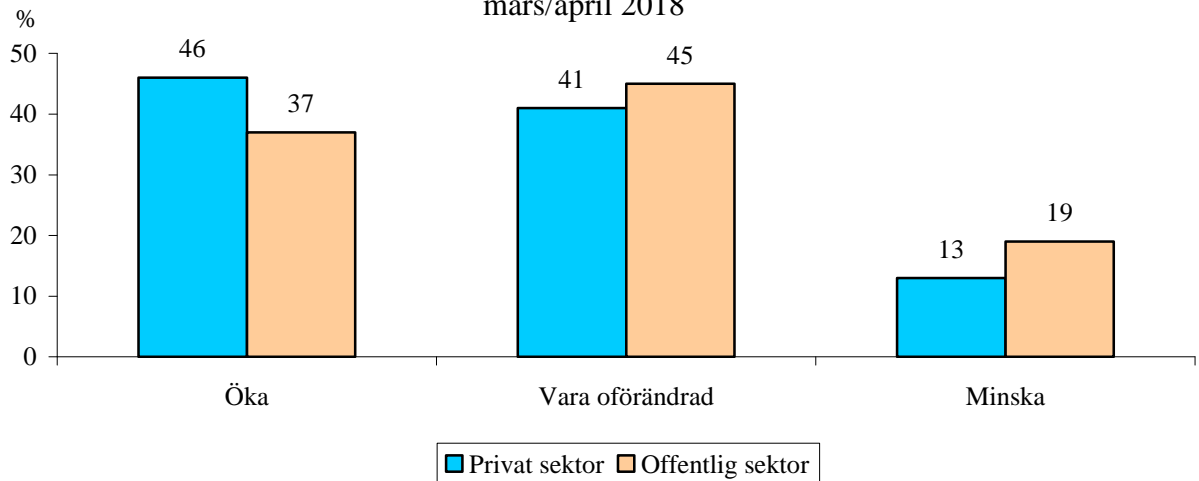
Två av fem (40,9 procent) räknar med oförändrat antal anställda, ned 10,2 procentenheter från 51,1 procent.

#### Offentlig versus privat sektor

Det är något fler av personalen i den offentliga sektorn (19 procent) än i den privata som befarar minskat antal anställda på den egna arbetsplatsen under de kommande tre månaderna.

**Kommer man på Din arbetsplats att försöka  
öka eller minska antalet anställda under de närmaste 3 månaderna?  
Eller kommer det att vara oförändrat?**

mars/april 2018



**Tabell 1:**

Alla svenskar

Procent

**Tror Du att arbetslösheten under det kommande året kommer att ...**

	<b>Mars april 2018</b>	Jan febr 2018	Okt 2017	Juni 2017	Dec 2016	Juni 2016	Febr mars 2016	Dec 2015	Okt 2015	Juni 2015	Febr mars 2015
Öka mycket	<b>5,9</b>	5,5	5,5	8,0	6,5	11,5	12,6	12,5	14,3	7,3	4,1
Öka litet	<b>24,6</b>	26,2	27,4	32,3	29,8	36,2	37,3	39,4	38,8	28,6	34,7
Vara oförändrad	<b>32,7</b>	32,1	33,3	27,6	33,6	24,4	22,7	25,3	25,1	35,1	36,4
Minska litet	<b>35,8</b>	35,4	32,8	30,1	28,6	25,4	25,4	21,2	20,4	28,2	24,2
Minska mycket	<b>1,0</b>	0,9	1,0	2,0	1,5	2,5	2,0	1,6	1,5	0,9	0,7
SKOP:s Sysselsättnings-index för Sverige	<b>+6,3</b>	+4,6	+0,9	-8,2	-6,2	-19,8	-22,5	-29,1	-31,2	-6,8	-13,9

SKOP:s sysselsättningsindex för Sverige = %minskad arbetslöshet - %ökad arbetslöshet

**Tabell 2:**

Sysselsatta i den privata sektorn

Procent

**Kommer man på Din arbetsplats att försöka öka eller minska antalet anställda under de närmaste 3 månaderna? Eller kommer det att vara oförändrat?**

	<b>Mars april 2018</b>	Jan febr 2018	Okt 2017	Juni 2017	Dec 2016	Juni 2016	Febr mars 2016	Dec 2015	Okt 2015	Juni 2015	Febr mars 2015
Öka mycket	<b>7,7</b>	5,8	8,2	9,4	11,1	11,1	5,0	4,4	6,4	4,8	4,1
Öka lite	<b>38,1</b>	32,2	36,1	32,2	32,3	24,6	30,2	32,3	24,4	25,0	32,6
Vara oförändrad	<b>40,9</b>	51,1	44,0	47,1	46,8	49,8	50,3	51,6	56,0	58,5	53,4
Minska litet	<b>8,1</b>	9,6	9,6	9,7	7,8	11,4	12,0	9,8	11,9	9,2	7,3
Minska mycket	<b>5,2</b>	1,3	2,1	1,7	2,0	3,1	2,5	1,9	1,3	2,6	2,7
SKOP:s Sysselsättnings- index i privat sektor	<b>+32,5</b>	+27,1	+32,6	+30,2	+33,6	+21,2	+20,7	+25,0	+17,6	+18,0	+26,7

SKOP:s sysselsättningsindex för egen arbetsplats i privata sektorn = %ökat antal anställda - %minskat antal anställda